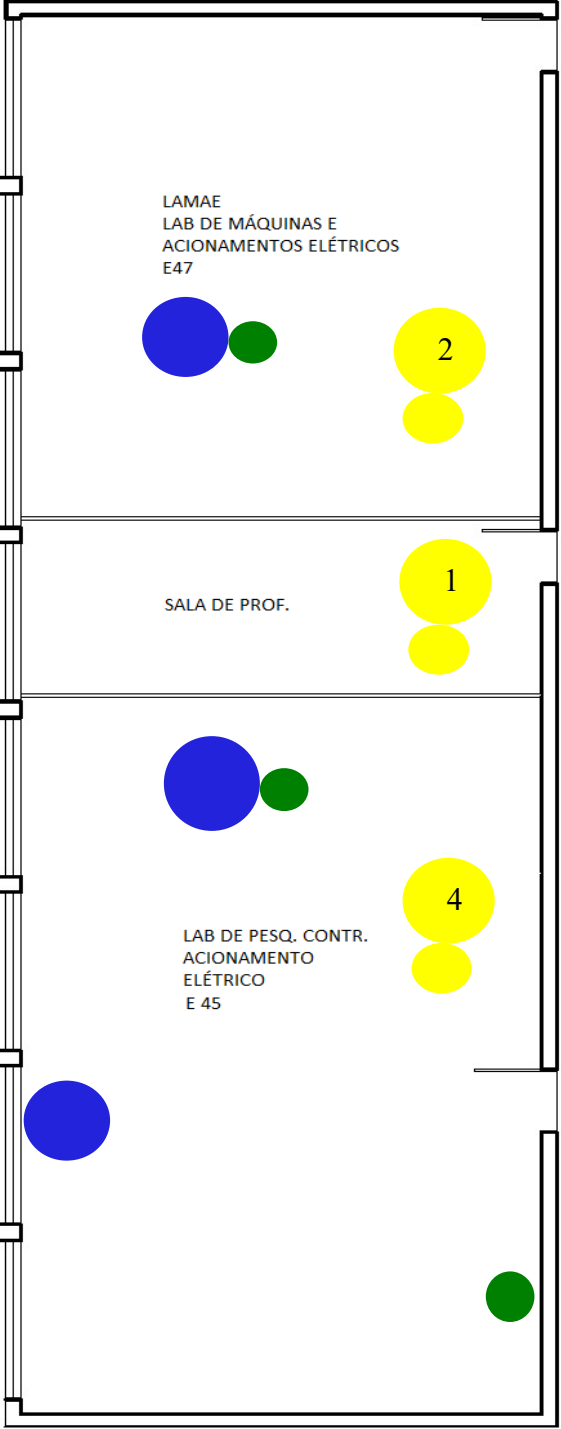











LOCAL/AMBIENTE	BLOCO E – Lab de máquinas e acionamentos elétricos / Lab pesq. Contr. E acionamento elétrico	Nº DE SERVIDORES EXPOSTOS	No centro do círculo
----------------	--	---------------------------	----------------------



RISCOS	AGENTES/FONTES	GRAU de RISCO	RECOMENDAÇÕES para PREVENIR ACIDENTES
FÍSICO	Prejudicial contato das mãos ao manusear materiais		Usar luvas de proteção
ERGONÔMICO	Trabalho predominante sentado ou em pé		Quando possível alternar postura sentada e em pé
ERGONÔMICO	Mobílias e cadeiras inergonômicas		Instalar mobílias/cadeiras com características ergonômicas (apoio de punho para mouse e teclado, apoio de pés)
ERGONÔMICO	Vícios posturais durante a digitação e uso do computador		Manter postura correta com coluna ereta, braços e pernas com um ângulo de 90º 
ACIDENTE	Risco de incêndio		Manter extintor no local
ACIDENTE	Risco de choque elétrico		Cuidado ao manusear motores e máquinas elétricas abertas. Usar EPIs

LEGENDA	
Grupos de Risco	Grau de Risco de Acidentes e Doenças do Trabalho
 Risco Físico  Risco Químico  Risco Biológico  Risco Ergonômico  Risco de Acidente	Pequeno  Médio  Grande ou Grave 

EPIs

