

## TUTORIAL AVALIAÇÃO DOS CURSOS DE GRADUAÇÃO

### I. ACESSO

#### Menu lateral

**ALUNOS:** Responder Avaliação Institucional

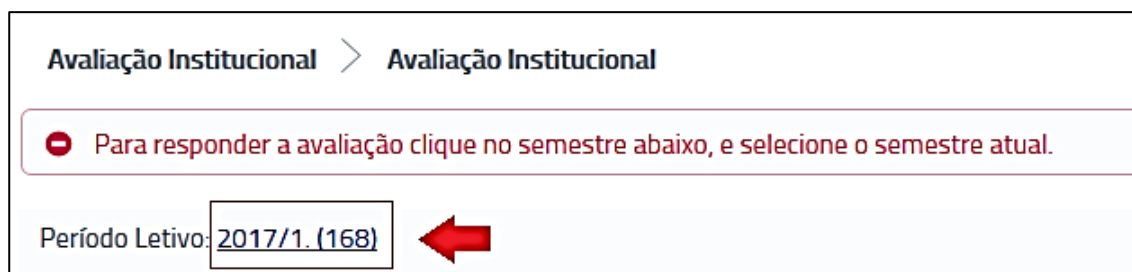
**PROFESSORES:** Avaliação Institucional

### II. SELECIONAR O SEMESTRE

#### PASSO 1 – Clicar no link o Período Letivo


**Situação 1:** Para quem nunca acessou: aparecerá “Nenhum item selecionado”

**Situação 2: Para quem já acessou:** aparecerá o último semestre selecionado (Ex: 2017/2)



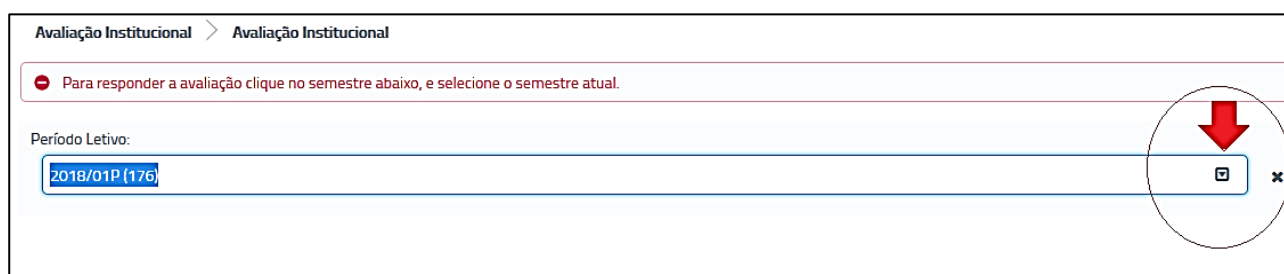
Avaliação Institucional > Avaliação Institucional

Para responder a avaliação clique no semestre abaixo, e selecione o semestre atual.

Período Letivo: 2017/1. (168) 

**PASSO 2 – Clicar no botão “Triângulo invertido” ▼**


**O sistema abrirá o botão (Triângulo invertido ▼) para selecionar os semestres.**



Avaliação Institucional > Avaliação Institucional

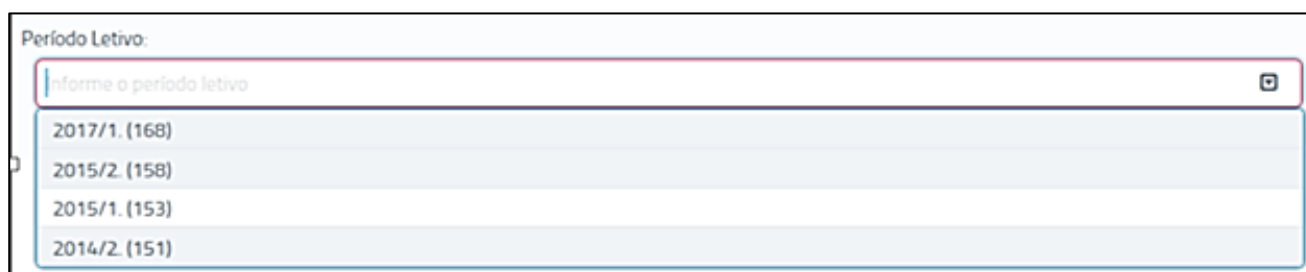
Para responder a avaliação clique no semestre abaixo, e selecione o semestre atual.

Período Letivo:

2018/01P (176) 

**PASSO 3 – Selecionar o semestre atual (2018/1)**

**O sistema abrirá um menu suspenso com os semestres disponíveis.**



Período Letivo:

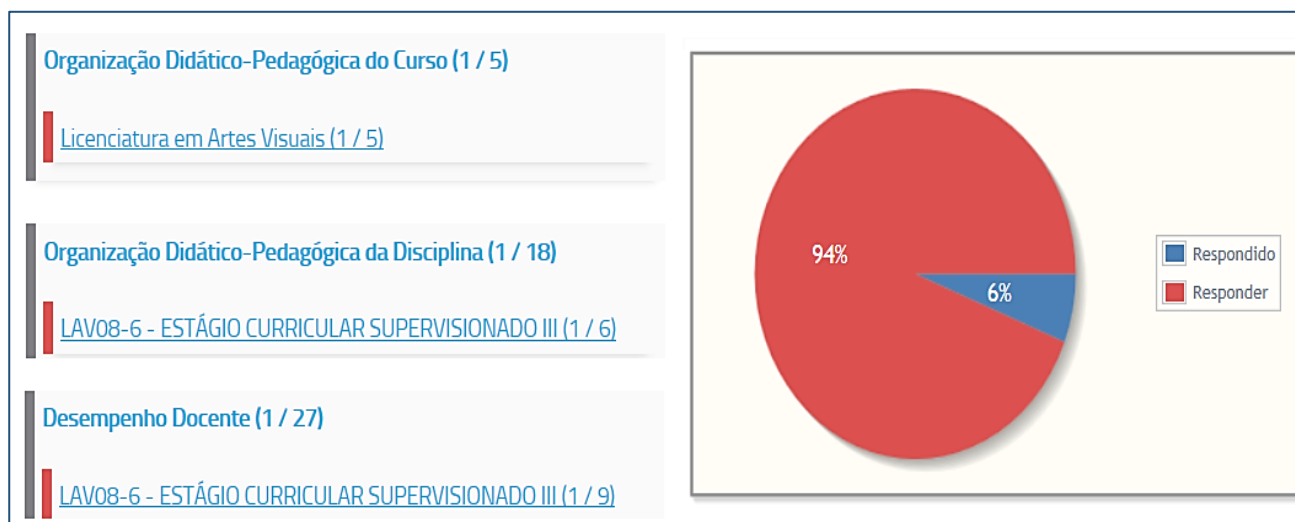
Informe o período letivo

- 2017/1. (168)
- 2015/2. (158)
- 2015/1. (153)
- 2014/2. (151)

### III. TELA INICIAL DA AVALIAÇÃO

Aparecerão quatro questionários para os cursos presenciais:

- Organização Didático-Pedagógica do Curso
- Organização Didático-Pedagógica da Disciplina
- Desempenho Docente
- Infraestrutura do Curso



À medida em que o questionário é respondido, a proporção do gráfico pizza se modifica, mostrando o percentual de preenchimento.

Exemplo: ODP-Disciplina (1/18), significa que 1 questões foi respondida.

#### OBSERVAÇÃO IMPORTANTE

As questões **NÃO SÃO** obrigatórias.

Os comentários também são considerados respostas.

Desta forma, caso alguma **questão** ou **comentário** fique em branco, o percentual do gráfico poderá **não atingir 100%**.

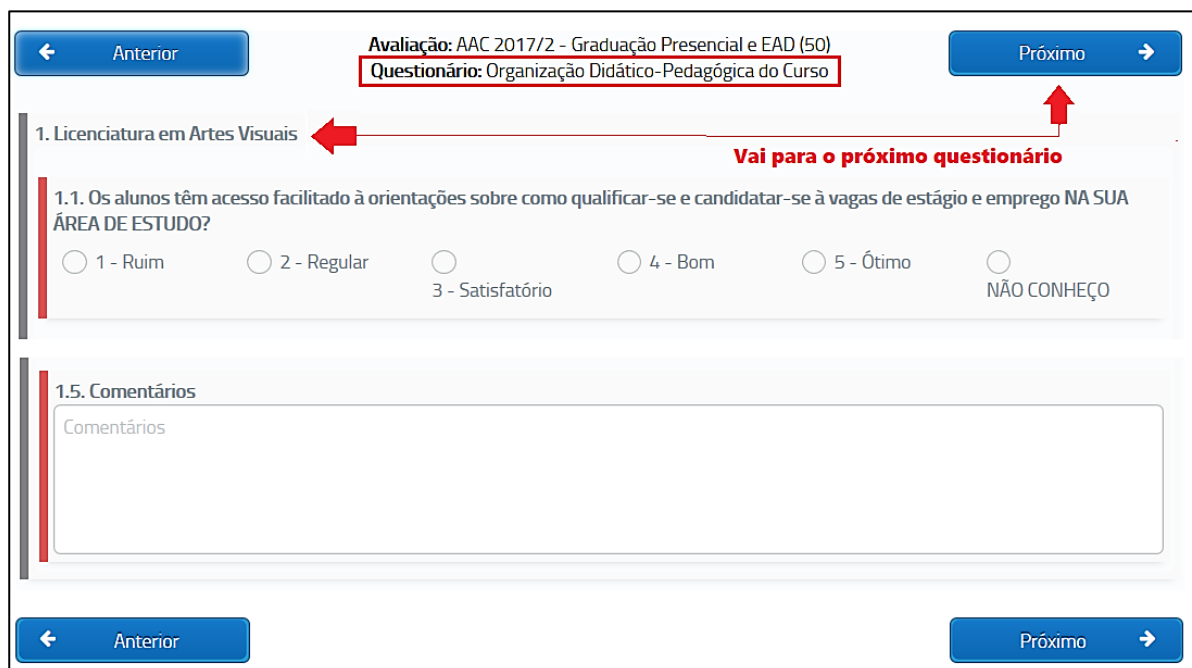
O sistema aceitará as questões respondidas, sem ser necessários responder a todas as questões.

#### IV. BOTÕES: ANTERIOR e PRÓXIMO

##### TELA: Organização Didático-Pedagógica do Curso

**ANTERIOR:** retorna a tela inicial

**PRÓXIMO:** vai para o **Questionário das Disciplinas**



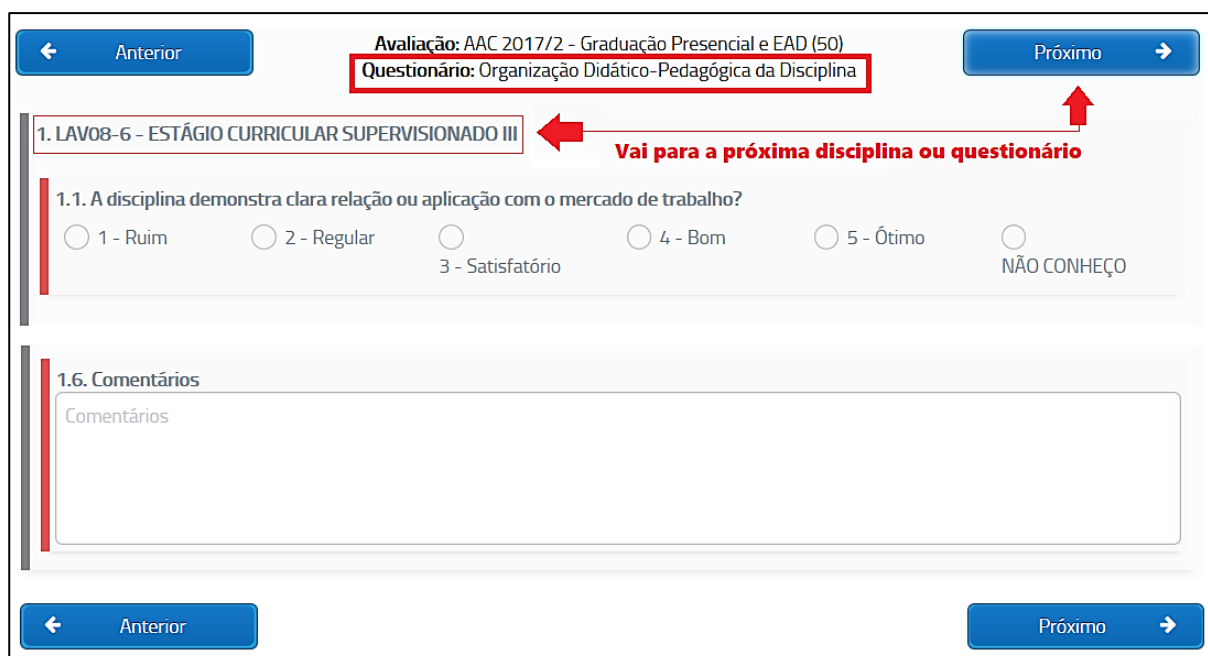
##### TELA: Organização Didático-Pedagógica da Disciplina

**ANTERIOR:** retorna ao Questionário do Curso

**PRÓXIMO:** vai para a próxima **Disciplina**

Quando as disciplinas acabarem, o botão levará para o **Questionário Docente**

**OBSERVAÇÃO:** O botão **PRÓXIMO** retornará a tela inicial do sistema quando os questionários terminarem.



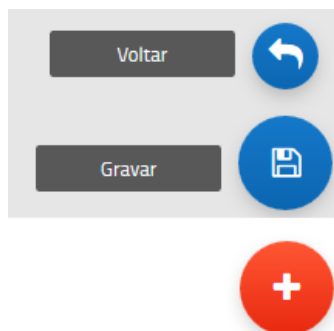
## V. BOTÕES: VOLTAR e GRAVAR

**VOLTAR:** retorna a tela inicial.

**GRAVAR:** grava as respostas.

**OBSERVAÇÃO:** as respostas são salvas automaticamente, este botão é opcional.


Para retornar a **TELA INICIAL** a qualquer tempo, utilize o botão **VOLTAR** que está **oculto** no botão **VERMELHO**.



Passe o **mouse** sobre o botão **+** para ativar os botões **VOLTAR** e **GRAVAR**.

## V. ENCERRAR

Ao passar o mouse sobre o botão vermelho, aparecerão as opções “voltar” e “gravar”.



## DÚVIDAS?

Fale com a Avaliação

### Coordenadoria de Avaliação Institucional

#### **Gesilani Júlia da Silva Honório**

**Coordenadora**

E-mail: [gesilani.honorio@udesc.br](mailto:gesilani.honorio@udesc.br)

Tel: (48) 3664-8077 | Ramal: 48077 | Rede Governo: 01848077

#### **Juciane Rodrigues de Abreu**

**Técnica Universitária de Suporte**

E-mail: [juciane.abreu@udesc.br](mailto:juciane.abreu@udesc.br)

Tel: (48) 3664-807 | Ramal: 4807 | Rede Governo: 0184807

#### **Maristela Mendes**

**Técnica Universitária de Execução**

E-mail: [maristela.mendes@udesc.br](mailto:maristela.mendes@udesc.br)

**Horário: 7 às 19 horas**