

Boas práticas no OJS:

ACESSIBILIDADE



2025 Portal de Periódicos Udesc

Universidade do Estado de Santa Catarina (Udesc)
Biblioteca Universitária (BU)
Avenida Madre Benvenuta, 2007
Itacorubi, Florianópolis, SC
CEP 88035-901
Telefone: (48) 3664-8070

[Site da Biblioteca Universitária](#)

Esse guia foi elaborado como produto do estágio obrigatório do curso de Biblioteconomia da Udesc da estudante Luna Mota de Figueiredo Miranda, sob supervisão de Marcela Reinhardt de Souza, Bibliotecária, CRB-14/1564

Revisado por: Dayane Dornelles, Bibliotecária, CRB-14/1212 e Luan Soares Silva, Doutorando e Mestre no Programa de Pós-Graduação em Ciência da Informação da Universidade Federal de Santa Catarina (PGCIN/UFSC).

Contato: [**portal.periodicos@udesc.br**](mailto:portal.periodicos@udesc.br)

[Site do Portal de Periódicos Udesc](#)

APRESENTAÇÃO

A elaboração deste manual foi conduzida considerando a importância da acessibilidade no âmbito da publicação científica. Os periódicos científicos do Portal de Periódicos Udesc oferecem acesso aberto, motivo pelo qual se faz necessário adequá-las a determinados parâmetros de acessibilidade, para promover a disseminação da informação científica a um público mais amplo.

A Lei Brasileira de Inclusão da Pessoa com Deficiência, Nº 13.146 (Brasil, 2015), estabelece os direitos fundamentais que a pessoa com deficiência deve usufruir, dentre os quais destaca-se o acesso à informação, além de relatar a importância de tecnologias assistivas adequadas para os usuários que necessitam dessas ferramentas. A norma ABNT NBR 17225, adotando a WCAG como uma das referências, sua primeira edição lançada em 2025, apresenta requisitos para acessibilidade em conteúdos e aplicações web que devem ser seguidos para um acesso mais amplo.

O OJS em sua versão atual (3.3) veio com a proposta de ser uma plataforma que atenda o nível AA do requisito WCAG 2.1 e 2.2. Assim, a plataforma provê os recursos necessários para a inclusão de textos alternativos, seu tema padrão encontra-se em conformidade com os requisitos estabelecidos. O tema padrão descrito aqui se refere ao modelo que não insere imagens, plugins ou altera a cor nas páginas principais do periódico.


Acesse para mais informações: [Declaração de Acessibilidade do OJS 3.3](#)

ACESSIBILIDADE NO OJS

- **Preencha os textos alternativos:** ao inserir uma imagem, haverá uma caixa para o preenchimento do “Texto alternativo”, essa informação deverá obrigatoriamente ser preenchida com uma descrição coerente, para garantir que pessoas que utilizam leitores de tela ou navegadores totalmente baseados em texto possam acessá-la.

Exemplos de guias para inserção do texto alternativo: [How to make your research accessible - Taylor & Francis](#), [O uso correto do texto alternativo - GOVBR](#)


Logo





Texto alternativo

Logotipo PKP

Descreva esta imagem para visitantes visualizando o site em um navegador somente texto ou com recursos de acessibilidade. Exemplo: "Nosso editor palestrando na Conferência PKP."

Remover 


Miniatura da publicação 



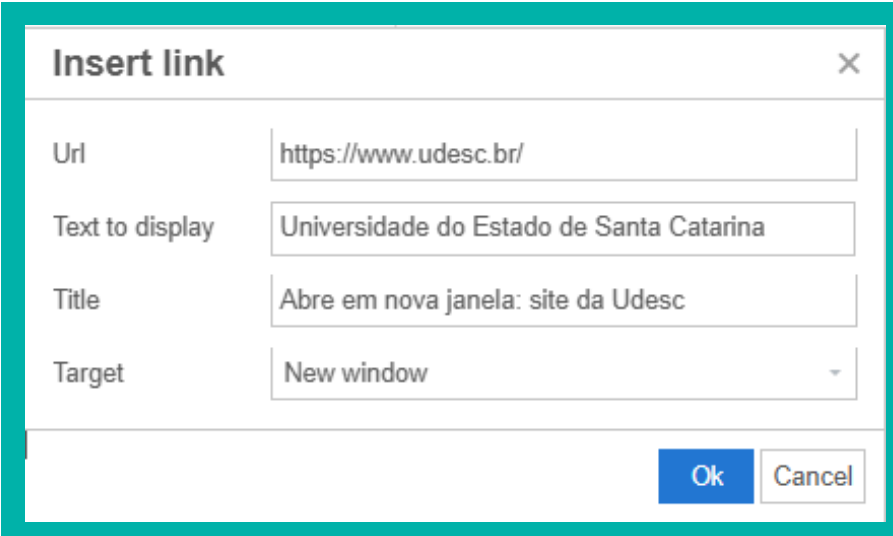
Texto alternativo

Logotipo do OJS, Open Journal Systems

Descreva esta imagem para visitantes visualizando o site em um navegador somente texto ou com recursos de acessibilidade. Exemplo: "Nosso editor palestrando na Conferência PKP."

Remover 


- Imagens **decorativas** não precisam de texto alternativo. Exemplos: imagens para fins estéticos, sem informação relevante;
- **Evite cores com pouco contraste** entre si para que não haja problemas de visualização de texto/imagem para usuários com daltonismo ou qualquer deficiência visual;
- **Avalie** as cores utilizando ferramentas de análise de contraste, como [WACAG Color Contrast Checker](#), [WebAIM Contrast Checker](#) ou derivados;
- **Evite textos justificados** para não prejudicar a legibilidade dos leitores;
- **Evite textos sublinhados** que não sejam links para evitar confundir os leitores;
- **Descreva o destino do link**, ao invés de deixá-lo como parte do texto. Exemplo incorreto: <https://www.periodicos.udesc.br/>. Exemplo correto: [Portal de Periódicos Udesc](#);



Insert link	
Url	<input type="text" value="https://www.udesc.br/"/>
Text to display	<input type="text" value="Universidade do Estado de Santa Catarina"/>
Title	<input type="text" value="Abre em nova janela: site da Udesc"/>
Target	<input type="text" value="New window"/>
<input type="button" value="Ok"/> <input type="button" value="Cancel"/>	

- Utilize o **tamanho da letra** para chamar atenção para temas importantes;
- Utilize [a tabela de textos alternativos](#) para uma padronização. Essa tabela inclui as logomarcas mais conhecidas e utilizadas nos periódicos;
- Ao utilizar **plugins**, verifique quais são acessíveis com leitores de tela;
- Ao incluir um **bloco personalizado**, assinale a opção “Mostrar nome” para que o nome do bloco apareça acima do conteúdo;

- Utilize plugins como o **VLibras** para disponibilizar um avatar virtual de linguagem de sinais no OJS. Não está disponível automaticamente, porém é possível a instalação e utilização. Todos os periódicos no portal estão com essa ferramenta habilitada;
- Atenção a possíveis **atualizações** nas revistas. Sempre que uma imagem ou link for inserido ou editado, verifique se o texto alternativo está adequado e, se necessário, o adicione. Para essa verificação, existem algumas ferramentas, como o Adobe Acrobat, [PAC](#) ou [AxesPDF](#);
- Utilize **templates acessíveis**. Exemplo: template para acessibilidade elaborado pelo Portal de Periódicos UFSC e adotado pela Revista Anuário de Literatura e disponível para utilização no [Repositório da UFSC](#);
- Publique em outros **formatos de arquivo mais acessíveis** além do PDF, como HTML, ePub, vídeo ou áudio (todos são possíveis de serem adicionados ou incorporados no OJS);
- Algumas mudanças podem ser realizadas direto pelo **código fonte** HTML disponível por meio do ícone <> em algumas caixinhas de edição nas configurações;



- Mais informações e recursos adicionais estão disponíveis no guia do PKP, "[Como criar conteúdo acessível: um guia para editores de periódicos e autores](#)".

Links úteis para complementação do manual:

[Acessibilidade Digital — Governo Digital](#)

[WCAG 2.1](#)

[W3C Accessibility Standards Overview](#)

[Web Accessibility Evaluation Tools List](#) | [Web Accessibility Initiative \(WAI\)](#) | [W3C](#)