Monitoramento das populações da cigarrinha-do-milho e sua infectividade

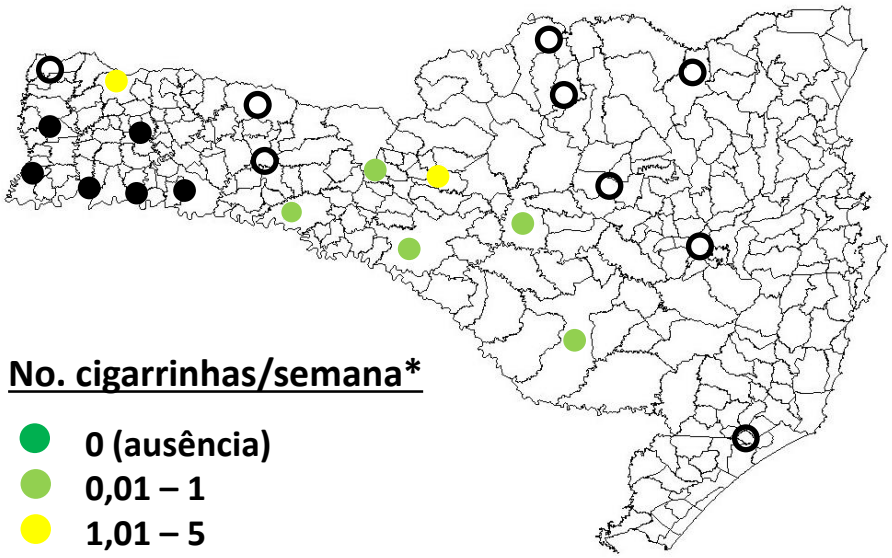

No. cigarrinhas/semana*

- 0 (ausência)
- 0,01 – 1
- 1,01 – 5
- 5,01 – 10
- >10
- Em análise

*Médias de 4 pontos/local amostrado

Informações no mapa:
28/11 - 5/12/2022

Atualizado
9/12/2022

PROGRAMA MONITORA MILHO SC

Flutuação populacional da cigarrinha-do-milho em SC

Municípios	24/10-31/10	31/10-07/11	7/11-14/11	14/11-21/11	21/11-28/11	28/11-5/12
Abelardo Luz			xx			xx
Água Doce						
Campos Novos					xx	
Canoinhas						xx
Campo Erê						
Caxambu do Sul						
Chapecó						
Concórdia						
Curitibanos			xx			
Dionísio Cerqueira						xx
Faxinal dos Guedes						xx
Tunápolis				xx		
Ituporanga						xx
Lages						
Major Vieira						xx
Morro da Fumaça					xx	xx
Palmitos						
Rio Negrinho	xx				xx	xx
São Miguel do Oeste						
Taió						xx
União do Oeste						
Videira					xx	
N° médio/armadilha	6,4	5,8	9,5	13,1	12,8	25,7

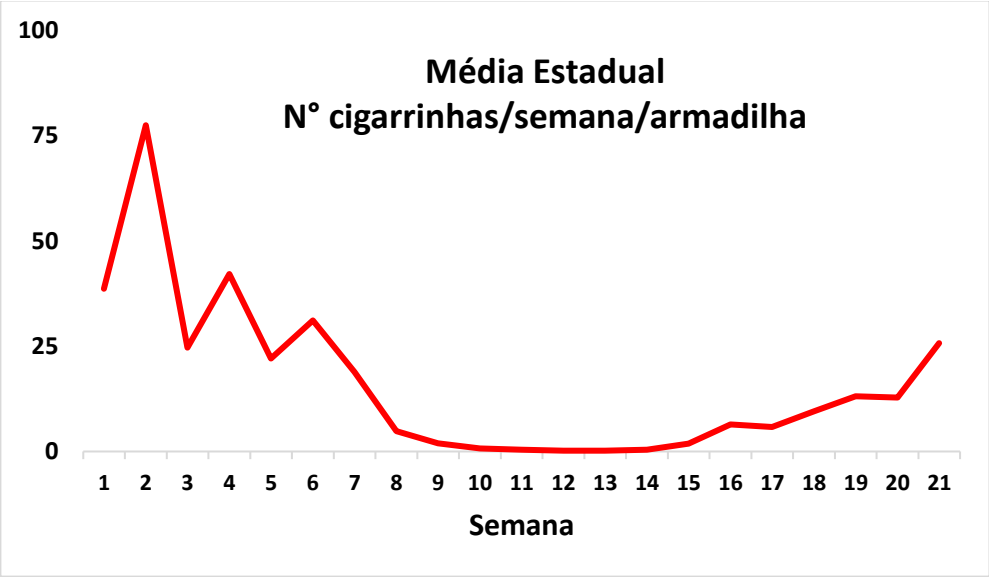

Monitoramento das populações da cigarrinha-do-milho e sua infectividade

Municípios	17/10-24/10	24/10-31/10	31/10-07/11	07/11-14/11	14/11-21/11	21/11-28/11
Abelardo Luz	- - -	- - -	- - -	- - +	- - -	- -
Água Doce	NA	- - -	NA	NA	NA	xx
Campos Novos	NA	NA	- - -	NA	+ + +	xx
Canoinhas	- - +	NA	NA	NA	- - +	- -
Campo Erê	+ - -	+ - +	+ - -	- - +	+ + +	- -
Caxambu do Sul	- - +	- - +	+ + +	+ + +	- + +	- -
Chapecó	+ - +	+ - +	+ - +	+ - -	+ + +	- -
Concórdia	NA	NA	NA	NA	- - -	- -
Curitibanos	NA	NA	NA	NA	NA	NA
Dionísio Cerqueira	+ - -	+ - +	+ - -	- - +	- - +	xx
Faxinal dos Guedes	- - +	- - +	+ - +	- - +	- + +	- -
Tunápolis	- - +	+ - +	- - +	- - +	xx	- -
Ituporanga	- - -	NA	- - -	- - +	- + +	- - +
Lages	NA	NA	NA	- - +	- - -	- - +
Major Vieira	- - -	NA	- - -	- - +	+ - +	- -
Morro da Fumaça	- - +	- - +	- - +	- - +	+ + +	xx
Palmitos	- - -	+ - +	+ - +	- - +	+ + +	- -
Rio Negrinho	NA	- - -	NA	NA	- + +	xx
São Miguel do Oeste	+ - -	- - +	+ - +	- - +	+ + +	- -
Taió	- - -	- - -	- - -	- - +	- + +	- - +
União do Oeste	- - +	- - -	- - -	- - +	+ + +	- - +
Videira	NA	- - -	NA	- - +	+ - -	xx
% Infectividade	33,33	21,73	24,3	67,16	82,09	18,60 (andamento)

– Negativo espiroplasma + espiroplasma
– Negativo fitoplasma + Positivo fitoplasma
– Negativo vírus + Positivo vírus
XX = Amostragem não realizada NA = Não analisado (ausência inseto)
Número de amostras analisadas por métodos moleculares = 1.082

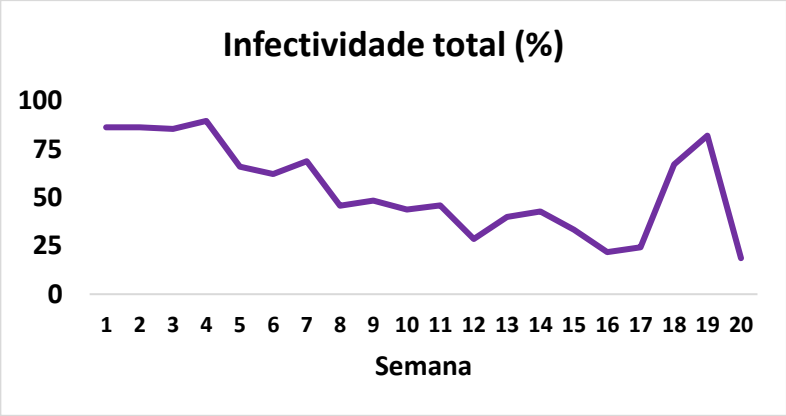

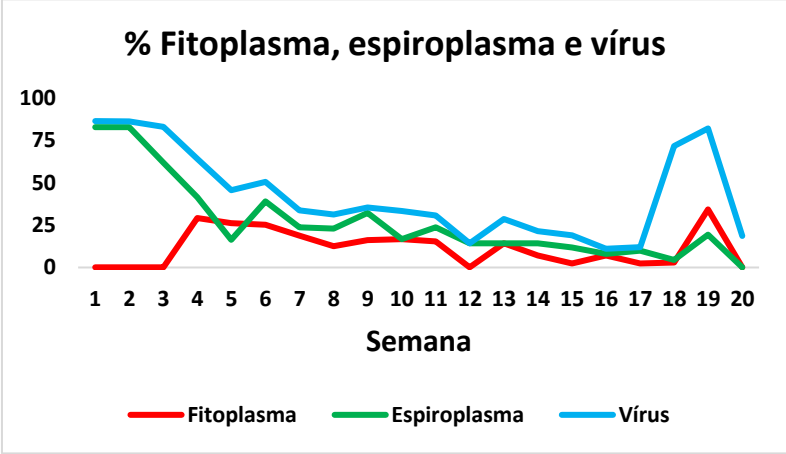

Mais informações
https://www.epagri.sc.gov.br/index.php/monitoramento-da-cigarrinha-do-milho/
https://www.udesc.br/cav/monitoramentodacigarrinhadomilho/
http://www.fetaesc.org.br/noticia/acompanhe-o-monitoramento-da-cigarrinha-do-milho/

Epagri | UDESC Universidade do Estado de Santa Catarina | CIDASC | OCESC Sindicato e Organização das Cooperativas do Estado de Santa Catarina | 50 Anos FETAESC 1968 - 2018 | FAESC Federação da Agricultura e Pecuária – Santa Catarina | CropLife Brasil | Governo de Santa Catarina Secretaria de Estado da Agricultura, da Pesca e do Desenvolvimento Rural

Comitê de Ação Contra a Cigarrinha-do-milho e Complexo de Enfezamentos