Monitoramento das populações da cigarrinha-do-milho e sua infectividade

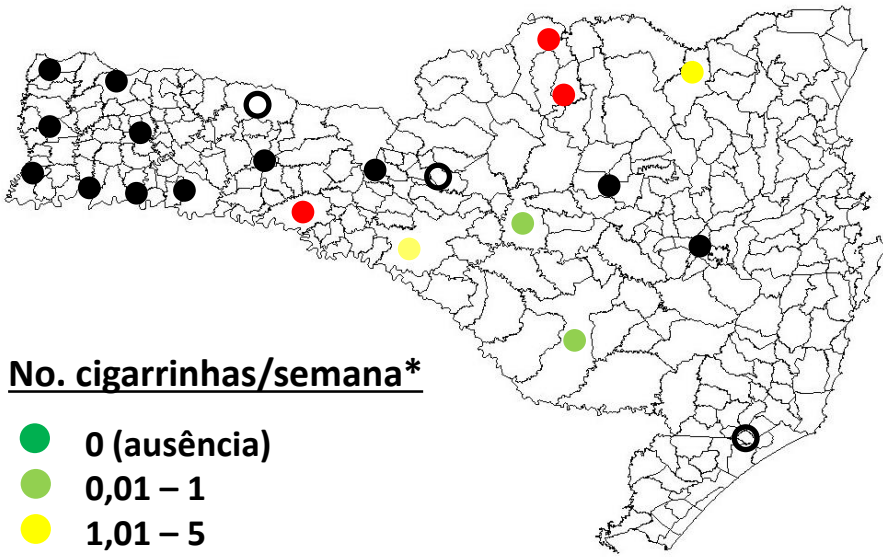

No. cigarrinhas/semana*

- 0 (ausência)
- 0,01 – 1
- 1,01 – 5
- 5,01 – 10
- >10
- Em análise

*Médias de 4 pontos/local amostrado

Informações no mapa:
5/12 - 12/12/2022

Flutuação populacional da cigarrinha-do-milho em SC

Municípios	31/10-07/11	7/11-14/11	14/11-21/11	21/11-28/11	28/11-5/12	5/12-12/12
Abelardo Luz		xx				xx
Água Doce						
Campos Novos				xx		
Canoinhas						
Campo Erê						
Caxambu do Sul						
Chapecó						
Concórdia						
Curitibanos		xx				
Dionísio Cerqueira						
Faxinal dos Guedes						
Tunápolis			xx			
Ituporanga						
Lages						
Major Vieira					xx	
Morro da Fumaça				xx		xx
Palmitos						
Rio Negrinho				xx		
São Miguel do Oeste						
Taió						
União do Oeste						
Videira				xx		xx
N° médio/armadilha	5,8	9,5	13,1	12,8	25,1	50,3

Atualizado
16/12/2022

PROGRAMA MONITORA MILHO SC

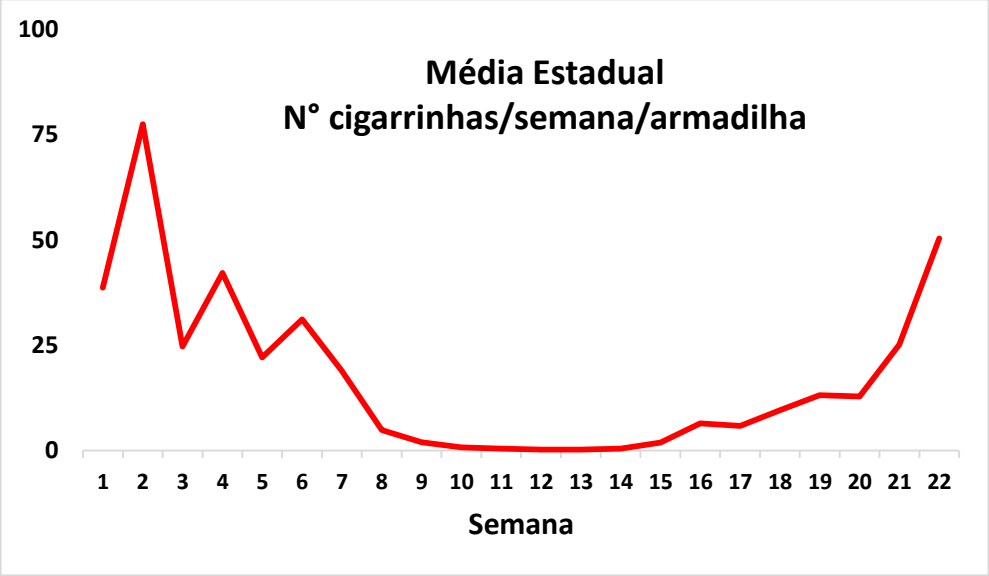

Monitoramento das populações da cigarrinha-do-milho e sua infectividade

Municípios	24/10-31/10	31/10-07/11	07/11-14/11	14/11-21/11	21/11-28/11	28/11-5/12
Abelardo Luz	- - -	- - -	- - +	- - -	- - -	- - +
Água Doce	- - -	NA	NA	NA	xx	- - +
Campos Novos	NA	- - -	NA	+ + +	xx	- - +
Canoinhas	NA	NA	NA	- - +	- - -	+ - +
Campo Erê	+ - +	+ - -	- - +	+ + +	- - -	- - +
Caxambu do Sul	- - +	+ + +	+ + +	- + +	- - -	- - +
Chapecó	+ - +	+ - +	+ - -	+ + +	- - -	- - +
Concórdia	NA	NA	NA	- - -	- - -	- - +
Curitibanos	NA	NA	NA	NA	NA	- - +
Dionísio Cerqueira	+ - +	+ - -	- - +	- - +	xx	- - +
Faxinal dos Guedes	- - +	+ - +	- - +	- + +	- - -	- - +
Tunápolis	+ - +	- - +	- - +	xx	- - -	- - +
Ituporanga	NA	- - -	- - +	- + +	- - +	+ - +
Lages	NA	NA	- - +	- - -	- - +	- - +
Major Vieira	NA	- - -	- - +	+ - +	- - -	+ - +
Morro da Fumaça	- - +	- - +	- - +	+ + +	xx	xx
Palmitos	+ - +	+ - +	- - +	+ + +	- - -	- - +
Rio Negrinho	- - -	NA	NA	- + +	xx	- - +
São Miguel do Oeste	- - +	+ - +	- - +	+ + +	- - -	- - +
Taió	- - -	- - -	- - +	- + +	- - +	+ - +
União do Oeste	- - -	- - -	- - +	+ + +	- + +	- - +
Videira	- - -	NA	- - +	+ - -	xx	- - +
% Infectividade	21,73	24,3	67,16	82,09	18,60	89,25

– Negativo espiroplasma + espiroplasma
– Negativo fitoplasma + Positivo fitoplasma
– Negativo vírus + Positivo vírus
XX = Amostragem não realizada NA = Não analisado (ausência inseto)
Número de amostras analisadas por métodos moleculares = 1.175

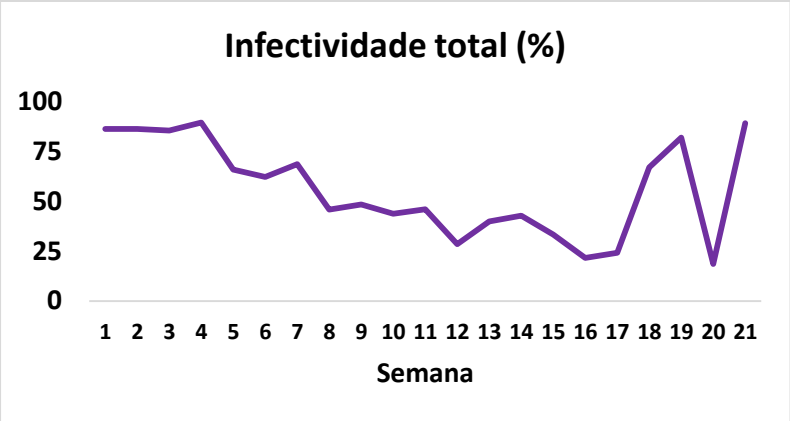

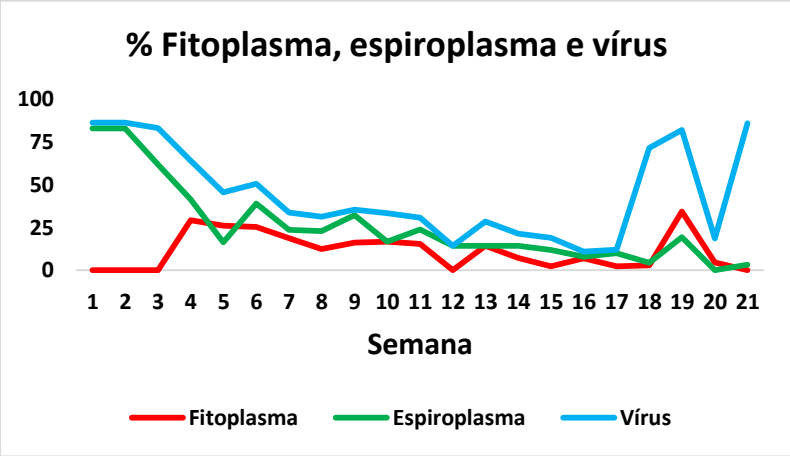

Mais informações
https://www.epagri.sc.gov.br/index.php/monitoramento-da-cigarrinha-do-milho/
https://www.udesc.br/cav/monitoramentodacigarrinhadomilho/
http://www.fetaesc.org.br/noticia/acompanhe-o-monitoramento-da-cigarrinha-do-milho/

Epagri · UDESC Universidade do Estado de Santa Catarina · CIDASC · OCESC Sindicato e Organização das Cooperativas do Estado de Santa Catarina · 50 Anos 1968 - 2018 FETAESC · FAESC Federação da Agricultura e Pecuária – Santa Catarina · CropLife Brasil · Governo de Santa Catarina Secretaria de Estado da Agricultura, da Pesca e do Desenvolvimento Rural

Comitê de Ação Contra a Cigarrinha-do-milho e Complexo de Enfezamentos