Monitoramento das populações da cigarrinha-do-milho e sua infectividade

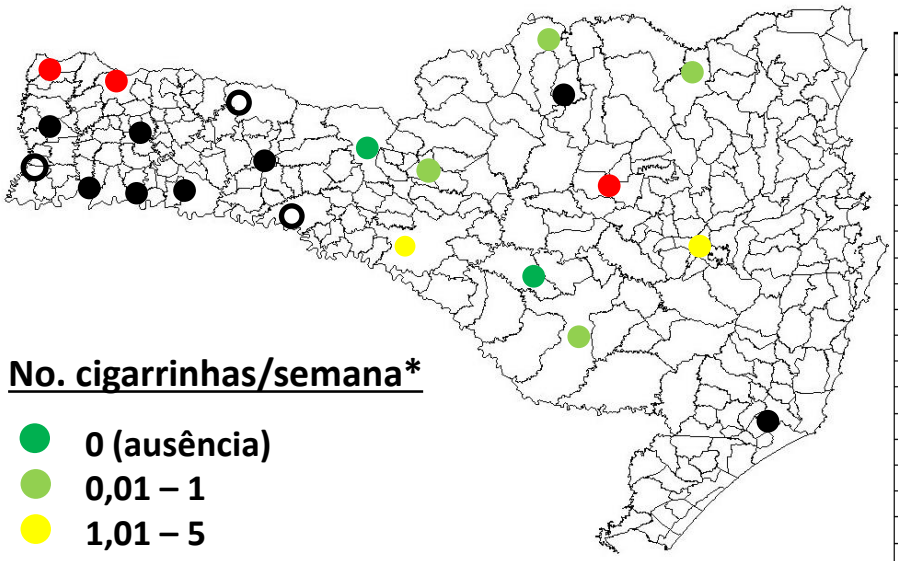

No. cigarrinhas/semana*

- 0 (ausência)
- 0,01 – 1
- 1,01 – 5
- 5,01 – 10
- >10
- Em análise

*Médias de 4 pontos/local amostrado

Informações no mapa:
14/11 - 21/11/2022

Flutuação populacional da cigarrinha-do-milho em SC

Municípios	13/10-17/10	17/10-24/10	24/10-31/10	31/10-07/11	7/11-14/11	14/11-21/11
Abelardo Luz					xx	xx
Água Doce						
Campos Novos						
Canoinhas						
Campo Erê						
Caxambu do Sul						
Chapecó						
Concórdia						xx
Curitibanos					xx	
Dionísio Cerqueira						
Faxinal dos Guedes	xx					
Tunápolis						xx
Ituporanga						
Lages						
Major Vieira						
Morro da Fumaça						
Palmitos						
Rio Negrinho			xx			
São Miguel do Oeste						
Taió						
União do Oeste		xx				
Videira						
No. médio/armadilha	0,45	1,88	6,4	5,8	9,5	14,1

Atualizado
26/11/2022

PROGRAMA MONITORA MILHO SC

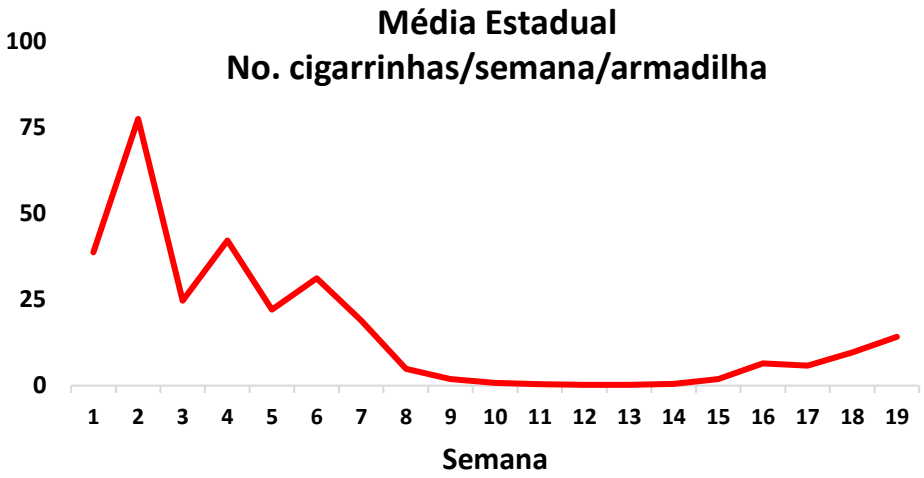

Monitoramento das populações da cigarrinha-do-milho e sua infectividade

Municípios	03/10-10/10	13/10-17/10	17/10-24/10	24/10-31/10	31/10-07/11	07/11-14/11
Abelardo Luz	NA	NA	- - -	- - -	- - -	XX
Água Doce	- - +	NA	NA	- - -	NA	XX
Campos Novos	NA	NA	NA	NA	- - -	XX
Canoinhas	NA	- - -	- - +	NA	NA	XX
Campo Erê	NA	- - +	+ - -	+ - +	+ - -	XX
Caxambu do Sul	+ + -	- - -	- - +	- - +	+ + +	+ + +
Chapecó	- - +	- - +	+ - +	+ - +	+ - +	+ - -
Concórdia	NA	NA	NA	NA	NA	XX
Curitibanos	NA	NA	NA	NA	NA	XX
Dionísio Cerqueira	NA	NA	+ - -	+ - +	+ - -	XX
Faxinal dos Guedes	XX	XX	- - +	- - +	+ - +	XX
Tunápolis	NA	NA	- - +	+ - +	- - +	XX
Ituporanga	NA	NA	- - -	NA	- - -	XX
Lages	NA	NA	NA		NA	XX
Major Vieira	NA	+ - -	- - -	NA	- - -	XX
Morro da Fumaça	NA	NA	- - +	- - +	- - +	XX
Palmitos	- - -	- - +	- - -	+ - +	+ - +	- - +
Rio Negrinho	XX	NA	NA	- - -	NA	XX
São Miguel do Oeste	NA	+ + -	+ - -	- - +	+ - +	XX
Taió	NA	NA	- - -	- - -	- - -	XX
União do Oeste	- - -	- - -	- - +	- - -	- - -	XX
Videira	NA	NA	NA	- - -	NA	XX
% Infectividade	40,00	42,85	37,50	26,00	24,3	33,33

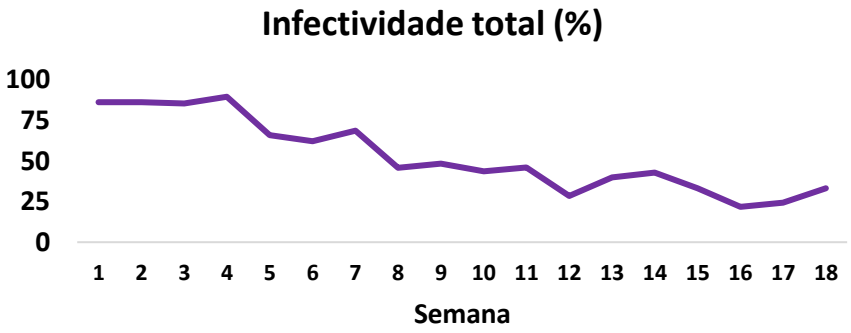

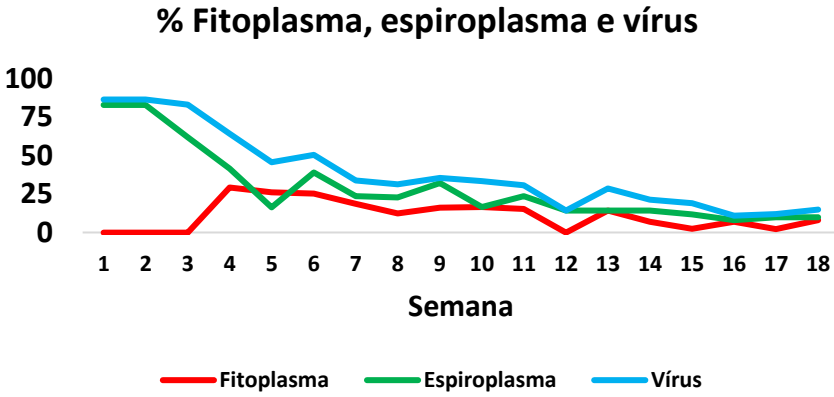

– Negativo espiroplasma + espiroplasma
– Negativo fitoplasma + Positivo fitoplasma
– Negativo vírus + Positivo vírus
XX = Amostragem não realizada NA = Não analisado (ausência inseto)
Número de amostras analisadas = 959 amostras

Mais informações:
https://www.epagri.sc.gov.br/index.php/monitoramento-da-cigarrinha-do-milho/
https://www.udesc.br/cav/monitoramentodacigarrinhadomilho

Epagri · UDESC Universidade do Estado de Santa Catarina · CIDASC · OCESC Sindicato e Organização das Cooperativas do Estado de Santa Catarina · 50 Anos FETAESC 1968 - 2018 · FAESC Federação da Agricultura e Pecuária – Santa Catarina · CropLife Brasil · Governo de Santa Catarina Secretaria de Estado da Agricultura, da Pesca e do Desenvolvimento Rural

Comitê de Ação Contra a Cigarrinha-do-milho e Complexo de Enfezamentos