Monitoramento das populações da cigarrinha-do-milho e sua infectividade

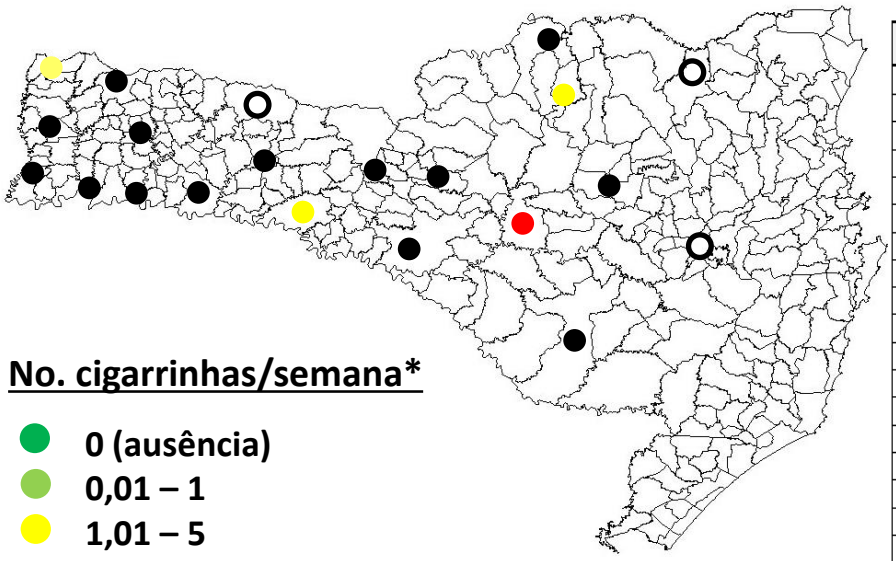

No. cigarrinhas/semana*

- 0 (ausência)
- 0,01 – 1
- 1,01 – 5
- 5,01 – 10
- >10
- Em análise

*Médias de 4 pontos/local amostrado

Informações no mapa:
16/01 a 23/01/2023

Flutuação populacional da cigarrinha-do-milho em SC

Municípios	12/12-19/12	19/12-26/12	26/12-02/01	02/01-09/01	09/01-16/01	16/01-23/01
Abelardo Luz		xx			xx	xx
Água Doce						
Campos Novos						
Canoinhas (safrinha)			xx			
Campo Erê (safrinha)						
Caxambu do Sul						
Chapecó (safrinha)					xx	
Concórdia						
Curitibanos		xx			xx	
Dionísio Cerqueira						
Dionísio Cerqueira (safrinha)						
Faxinal dos Guedes					xx	
Tunápolis			xx	xx		
Ituporanga		xx	xx	xx	xx	xx
Lages						
Major Vieira						
Palmitos (safrinha)						
Rio Negrinho	xx		xx	xx	xx	xx
São Miguel do Oeste (safrinha)						
Taió			xx	xx	xx	
União do Oeste						
Videira			xx			
N° médio/armadilha	73,5	57,2	80,7	62,0	70,5	124,7

Atualizado
27/01/2023

PROGRAMA MONITORA MILHO SC

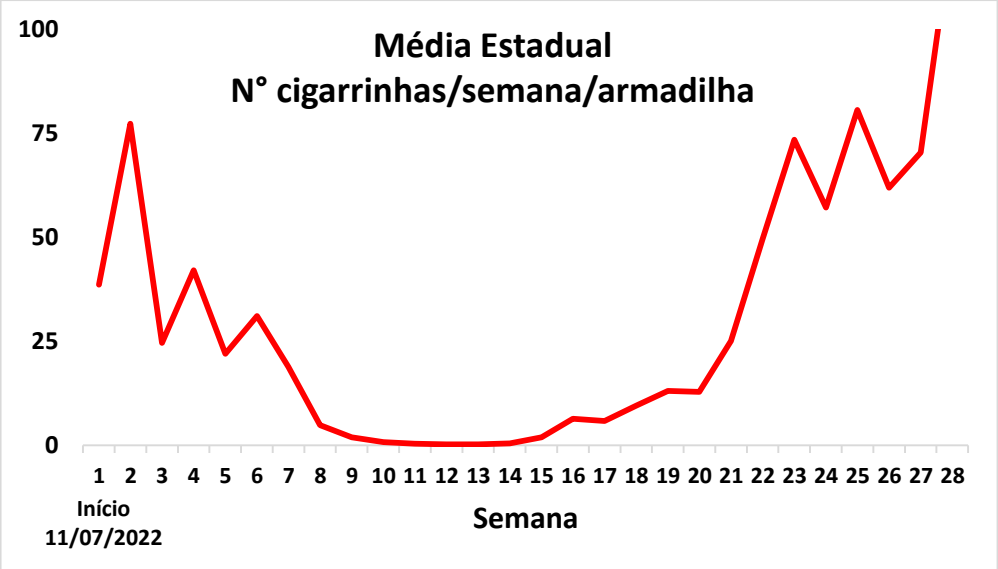

Monitoramento das populações da cigarrinha-do-milho e sua infectividade

Municípios	5/12-12/12	12/12-19/12	19/12-26/12	26/12-2/01	02/01-09/01	09/01-16/01
Abelardo Luz	xx	+ -	xx	+ - -	- - +	xx
Água Doce	+ + -	+ -	+ - -	- + -	- - -	- -
Campos Novos	+ - -	+ -	+ - +	- + -	- - +	- -
Canoinhas	+ + -	+ - +	+ +	xx	+ - +	- -
Campo Erê	+ - -	+ -	- -	- - +	- - -	- -
Caxambu do Sul	+ - +	- + +	+ -	- - +	- - +	- -
Chapecó	+ - +	+ - +	+ -	- - +	- - +	xx
Concórdia	- - -	+ + +	- - -	- - +	- - -	- -
Curitibanos	- - -	+ -	xx	- - -	- - -	xx
Dionísio Cerqueira	- + -	+ -	+ - -	+ + -	- - +	- -
Dionísio Cerqueira (s)	xx	xx	xx	xx	xx	- -
Faxinal dos Guedes	+ + -	- -	- -	- + -	- - -	xx
Tunápolis	+ - -	+ -	- -	xx	xx	- -
Ituporanga	- - -	+ -	xx	xx	xx	xx
Lages	+ - -	+ -	+ - -	- - -	- - +	- -
Major Vieira	- - -	- + +	+ - +	- - -	+ - -	- -
Palmitos	- - +	- + +	+ -	- - -	- - -	- -
Rio Negrinho	+ - -	xx	+ - +	xx	xx	xx
São Miguel do Oeste	+ - -	+ -	- -	- - +	- - +	- -
Taió	+ - -	+ -	- - -	xx	xx	xx
União do Oeste	+ + -	- -	- +	- - +	- - +	- -
Videira	xx	+ -	+ - +	xx	- + -	- -
% Infectividade	62,1	73,5	40,5	16,3	22,8	0,0

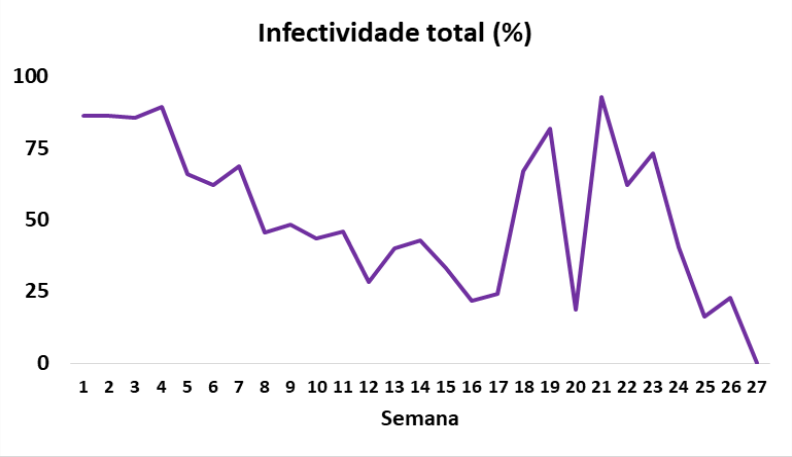

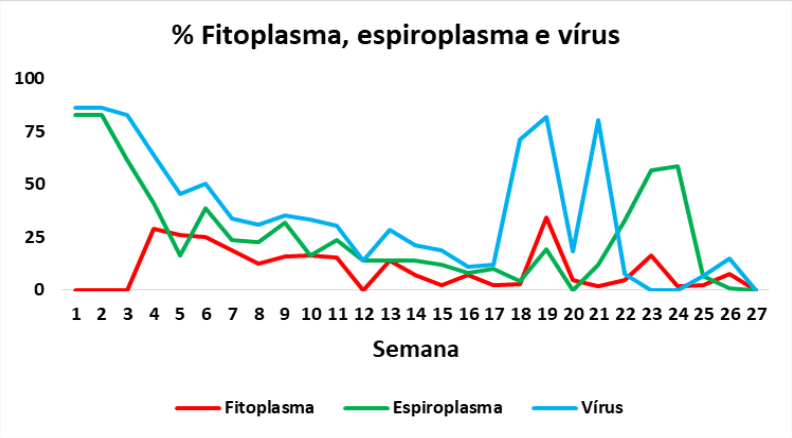

– Negativo espiroplasma + espiroplasma
– Negativo fitoplasma + Positivo fitoplasma
– Negativo vírus + Positivo vírus
XX = Amostragem não realizada NA = Não analisado (ausência inseto)
Número de amostras analisadas por métodos moleculares = 1.766

Mais informações
https://www.epagri.sc.gov.br/index.php/monitoramento-da-cigarrinha-do-milho/
https://www.udesc.br/cav/monitoramentodacigarrinhadomilho/
http://www.fetaesc.org.br/noticia/acompanhe-o-monitoramento-da-cigarrinha-do-milho/

Epagri
UDESC UNIVERSIDADE DO ESTADO DE SANTA CATARINA
CIDASC
OCESC Sindicato e Organização das Cooperativas do Estado de Santa Catarina
50 Anos 1968 - 2018 FETAESC
FAESC Federação da Agricultura e Pecuária – Santa Catarina
CropLife BRASIL
GOVERNO DE SANTA CATARINA SECRETARIA DE ESTADO DA AGRICULTURA, DA PESCA E DO DESENVOLVIMENTO RURAL

Comitê de Ação Contra a Cigarrinha-do-milho e Complexo de Enfezamentos