Monitoramento das populações da cigarrinha-do-milho e sua infectividade

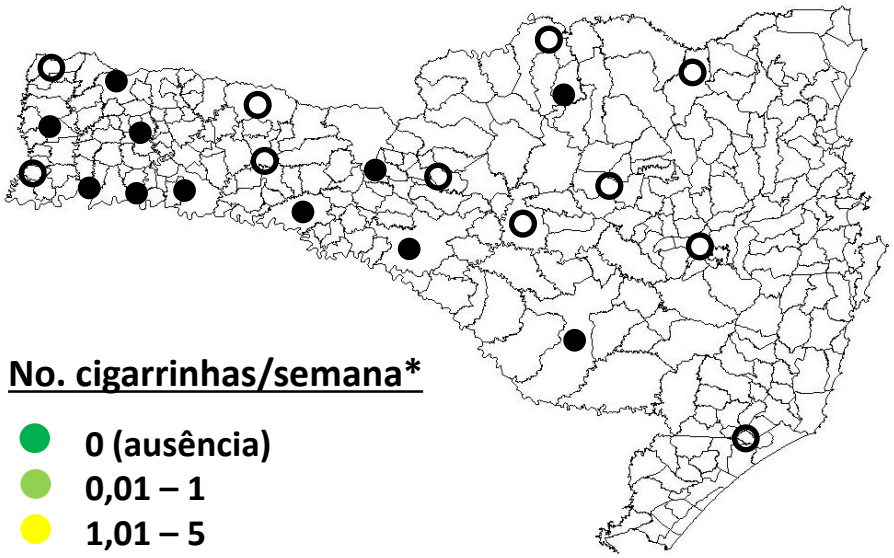

No. cigarrinhas/semana*

- 0 (ausência)
- 0,01 – 1
- 1,01 – 5
- 5,01 – 10
- >10
- Em análise

*Médias de 4 pontos/local amostrado

Informações no mapa:
26/12 - 2/01/2023

Flutuação populacional da cigarrinha-do-milho em SC

Municípios	21/11-28/11	28/11-5/12	5/12-12/12	12/12-19/12	19/12-26/12	26/12-02/01
Abelardo Luz					xx	xx
Água Doce						
Campos Novos	xx					
Canoinhas						xx
Campo Erê						
Caxambu do Sul						
Chapecó						
Concórdia						
Curitibanos					xx	xx
Dionísio Cerqueira						xx
Faxinal dos Guedes						xx
Tunápolis						xx
Ituporanga					xx	xx
Lages						
Major Vieira		xx				
Morro da Fumaça	xx		xx		xx	xx
Palmitos						
Rio Negrinho	xx			xx		xx
São Miguel do Oeste						
Taió						xx
União do Oeste						
Videira	xx		xx			xx
N° médio/armadilha	12,8	25,1	49,6	73,5	57,22	87,85

Atualizado
7/01/2023

PROGRAMA MONITORA MILHO SC

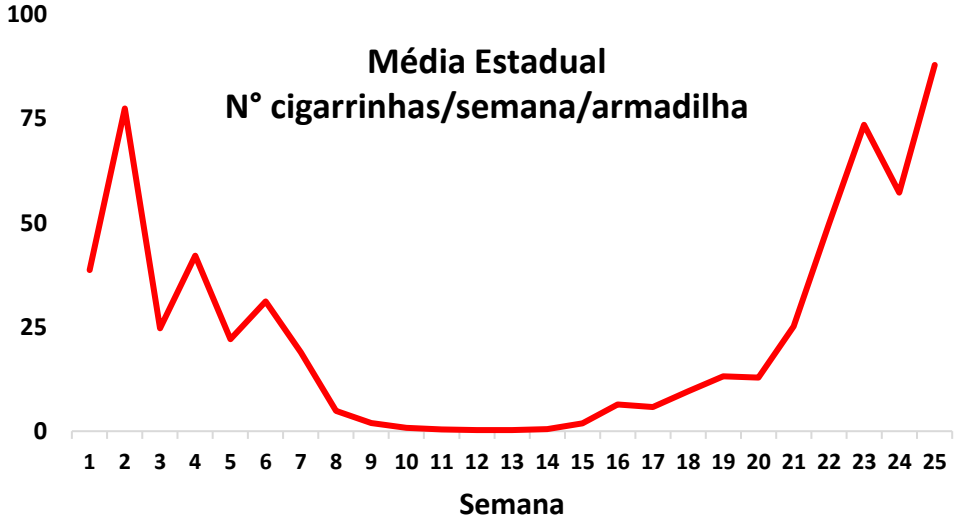

Monitoramento das populações da cigarrinha-do-milho e sua infectividade

Municípios	21/11-28/11	28/11-5/12	5/12-12/12	12/12-19/12	19/12-26/12	26/12-2/01
Abelardo Luz	- - -	- - +	xx	+ -	xx	andamento
Água Doce	xx	- - +	+ + -	+ -	+ - -	andamento
Campos Novos	xx	- - +	+ - -	+ -	+ - +	andamento
Canoinhas	+ + +	+ - +	+ + -	+ -	+ +	andamento
Campo Erê	- - -	- - +	+ - -	+ -	- -	andamento
Caxambu do Sul	- - -	- - +	+ - +	- +	+ -	- -
Chapecó	- - -	- - +	+ - +	+ -	+ -	- -
Concórdia	- - -	- - +	- - -	+ +	- - -	andamento
Curitibanos	NA	- - +	- - -	+ -	xx	andamento
Dionísio Cerqueira	+ + +	- - +	- + -	+ -	+ - -	andamento
Faxinal dos Guedes	+ - -	- - +	+ + -	- -	xx	andamento
Tunápolis	- - -	- - +	+ - -	+ -	- -	andamento
Ituporanga	+ - +	+ - +	- - -	+ -	xx	andamento
Lages	- - +	- - +	+ - -	+ -	+ - -	andamento
Major Vieira	- - -	+ - +	- - -	- +	+ - +	andamento
Morro da Fumaça	+ - +	xx	xx	+ -	xx	andamento
Palmitos	- - -	- - +	- - +	- +	+ -	- -
Rio Negrinho	- - +	- - +	+ - -	xx	+ - +	andamento
São Miguel do Oeste	- - -	- - +	+ - -	+ -	- -	andamento
Taió	+ - +	+ - +	+ - -	+ -	- - -	andamento
União do Oeste	- + +	- - +	+ + -	- -	- +	andamento
Videira	xx	- - +	xx	+ -	+ - +	andamento
% Infectividade	18,6	92,9	62,1	73,5	40,5	andamento

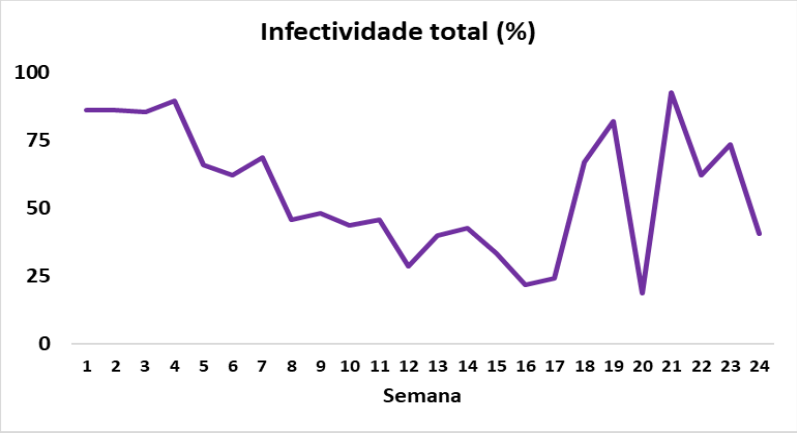

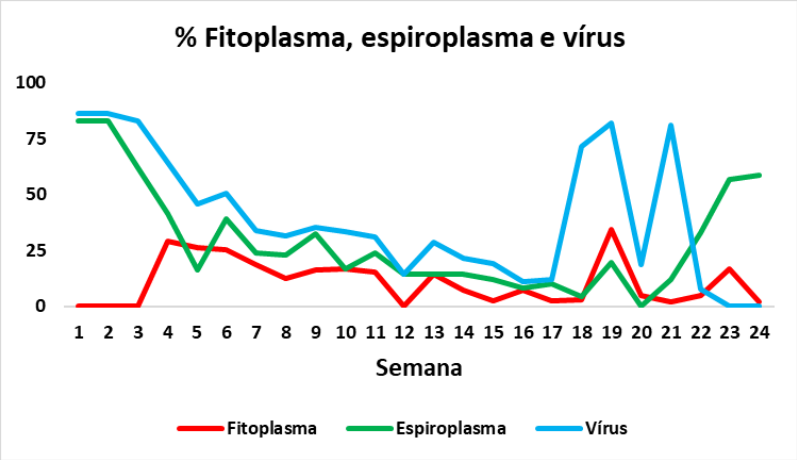

– Negativo espiroplasma + espiroplasma
– Negativo fitoplasma + Positivo fitoplasma
– Negativo vírus + Positivo vírus
XX = Amostragem não realizada NA = Não analisado (ausência inseto)
Número de amostras analisadas por métodos moleculares = 1.442

Mais informações
https://www.epagri.sc.gov.br/index.php/monitoramento-da-cigarrinha-do-milho/
https://www.udesc.br/cav/monitoramentodacigarrinhadomilho/
http://www.fetaesc.org.br/noticia/acompanhe-o-monitoramento-da-cigarrinha-do-milho/

Epagri
UDESC UNIVERSIDADE DO ESTADO DE SANTA CATARINA
CIDASC
OCESC Sindicato e Organização das Cooperativas do Estado de Santa Catarina
50 Anos 1968 - 2018 FETAESC
FAESC Federação da Agricultura e Pecuária – Santa Catarina
CropLife BRASIL
GOVERNO DE SANTA CATARINA SECRETARIA DE ESTADO DA AGRICULTURA, DA PESCA E DO DESENVOLVIMENTO RURAL

Comitê de Ação Contra a Cigarrinha-do-milho e Complexo de Enfezamentos