Monitoramento das populações da cigarrinha-do-milho e sua infectividade

Atualizado: **06/05/2022**

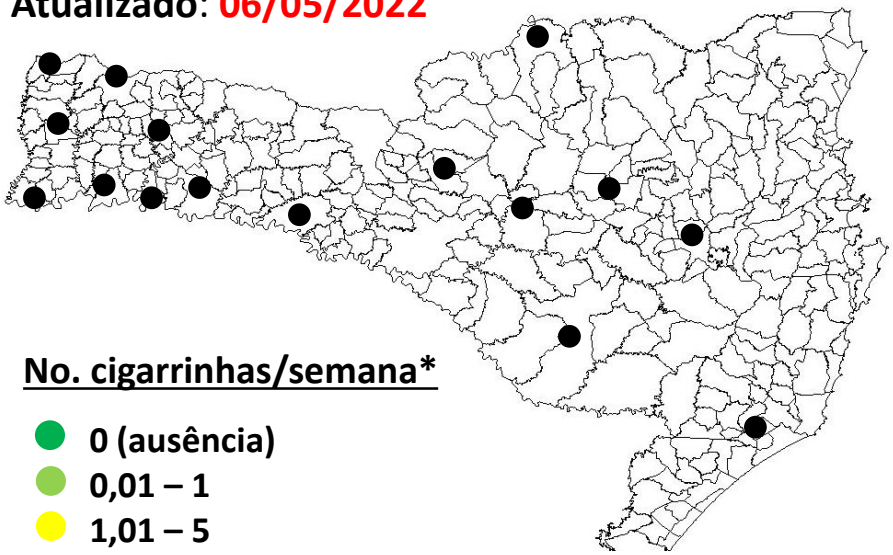

No. cigarrinhas/semana*

- 0 (ausência)
- 0,01 – 1
- 1,01 – 5
- 5,01 – 10
- >10

PROGRAMA MONITORA MILHO SC

(dados de 11/04 – 18/04 no Mapa)

***Médias de 4 pontos/local amostrado**

Flutuação populacional da cigarrinha-do-milho em SC

Municípios	24/01 – 31/01	31/01 – 07/02	07/02 – 14/02	14/02 – 21/02	21/02 – 02/03	02/03 – 07/03	07/03 – 14/03	14/03 – 21/03	21/03 – 28/03	28/03 – 04/04	04/04 – 11/04	11/04 – 18/04
Dionísio Cerqueira					*	*	*	*	*	*	*	*
São Miguel do Oeste	*	*	*	*	*	*	*	*	*	*	*	*
Tunápolis	xx	xx	*	*	*	*	*	*	*	*	*	*
Palmitos	*	*	*	*	*	*	*	*	*	*	*	*
Caxambú do Sul	*	*	*	*	*	*	*	*	*	*	*	*
União do Oeste	*	*	*	*	*	*	*	*	*	*	*	*
Chapecó	*	*	*	*	*	*	*	*	*	*	*	*
Campo Erê	*	*	*	*	*	*	*	*	*	*	*	*
Concórdia		*	*	*	*	*	*	*	xx	*	xx	xx
Curitibanos												xx
Videira					xx					xx	xx	xx
Ituporanga			xx	*	*	*	*	*	*	*	*	*
Taió						*	*	*	*	*	*	*
Canoinhas	*	*	*	*	*	*	*	*	*	*	*	xx
Lages										xx	xx	xx
Morro da Fumaça	*	*	*	*	*	*	*	*	*	*	*	*
No. médio/armadilha	85,88	95,58	61,81	51,10	87,40	169,48	169,73	166,60	124,40	117,83	170,75	181,29

***Cultivos de segunda safra ("safrinha")**

No. cigarrinhas/semana/armadilha

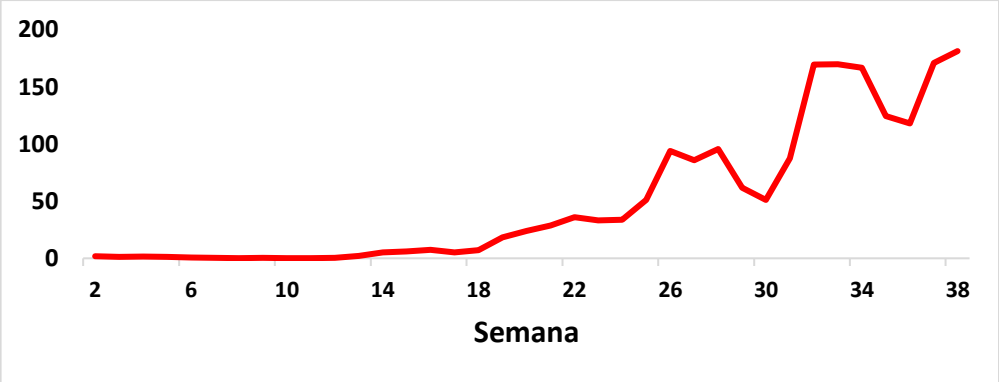

Monitoramento das populações da cigarrinha-do-milho e sua infectividade

Municípios	24/01 – 31/01	31/01 – 07/02	07/02 – 14/02	14/02 – 21/02	21/02 – 02/03	02/03 – 07/03	07/03 – 14/03	14/03 – 21/03	21/03 – 28/03	28/03 – 04/04	04/04 – 11/04	11/04 – 18/04
Dionísio Cerqueira	– –	NA	– –	+ –	xx	+ –	+ –	– +	– +	xx	+ –	+ –
São Miguel do Oeste	+ +	+ –	+ +	+ +	+ –	+ –	+ –	– –	– +	+ –	– –	– –
Tunápolis	xx	xx	+ –	+ +	– –	+ +	– +	– +	+ –	– +	– +	– +
Palmitos	+ +	– +	– –	+ +	+ +	– +	– +	– +	– +	– +	– +	– +
Caxambú do Sul	+ +	+ +	+ –	+ +	+ +	+ +	+ +	+ –	– +	+ +	+ –	+ –
União do Oeste	NA	+ –	+ –	– +	+ –	+ –	+ +	+ –	– +	+ –	+ –	+ –
Chapecó	+ +	– +	+ +	+ +	– +	+ –	+ –	– +	+ –	– +	– +	+ –
Campo Erê	+ +	+ –	+ +	NA	xx	– +	+ –	+ –	+ –	+ –	xx	– –
Concórdia	NA	+ +	– –	+ +	+ –	– –	– –	– +	xx	+ –	xx	xx
Curitibanos	+ –	+ –	+ +	+ –	+ –	+ –	+ –	+ –	+ –	– –	– –	xx
Videira	NA	NA	– –	+ –	xx	+ –	+ –	– –	– –	xx	xx	xx
Ituporanga	NA	+ +	xx	+ –	+ +	– +	– +	xx	+ –	xx	+ –	+ –
Taió	– –	– –	– +	+ –	+ –	– –	– –	+ –	+ –	– –	– –	– –
Canoinhas	+ +	+ –	+ +	+ +	+ –	+ –	+ –	+ –	+ –	+ –	+ –	xx
Lages	+ –	+ +	– +	– –	+ –	+ –	– –	+ –	– –	xx	xx	xx
Morro da Fumaça	+ –	+ –	+ +	+ –	– +	– +	– +	+ +	+ –	+ –	+ –	+ –
% Infectividade	52,50	60,90	64,50	69,16	74,20	79,31	80,95	81,63	82,10	70,73	68,75	64,00

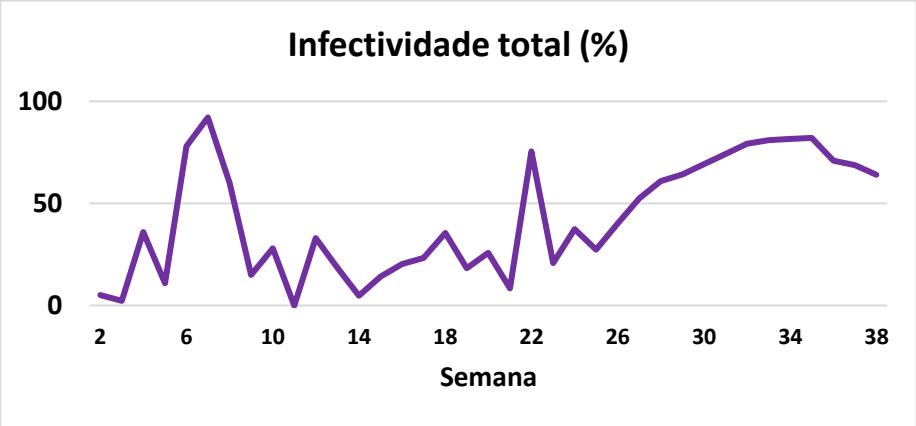

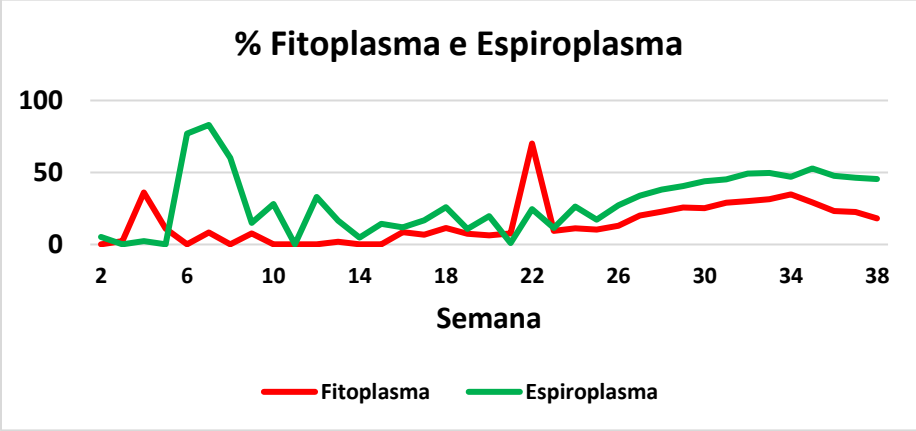

– Negativo espiroplasma – Negativo fitoplasma
+ Positivo espiroplasma + Positivo fitoplasma
xx = Amostragem não realizada NA = Não analisado (ausência inseto)
Número de amostras analisadas = 2.495 amostras

Mais informações:
https://www.epagri.sc.gov.br/index.php/monitoramento-da-cigarrinha-do-milho/
https://www.udesc.br/cav/monitoramentodacigarrinhadomilho

Epagri · UDESC Universidade do Estado de Santa Catarina · CIDASC · OCESC Sindicato e Organização das Cooperativas do Estado de Santa Catarina · FETAESC 1968 - 2018 · FAESC Federação da Agricultura e Pecuária – Santa Catarina · CropLife Brasil · Governo de Santa Catarina Secretaria de Estado da Agricultura, da Pesca e do Desenvolvimento Rural

Comitê de Ação Contra a Cigarrinha-do-milho e Complexo de Enfezamentos