Monitoramento das populações da cigarrinha-do-milho e sua infectividade

Atualizado: **11/04/2022**

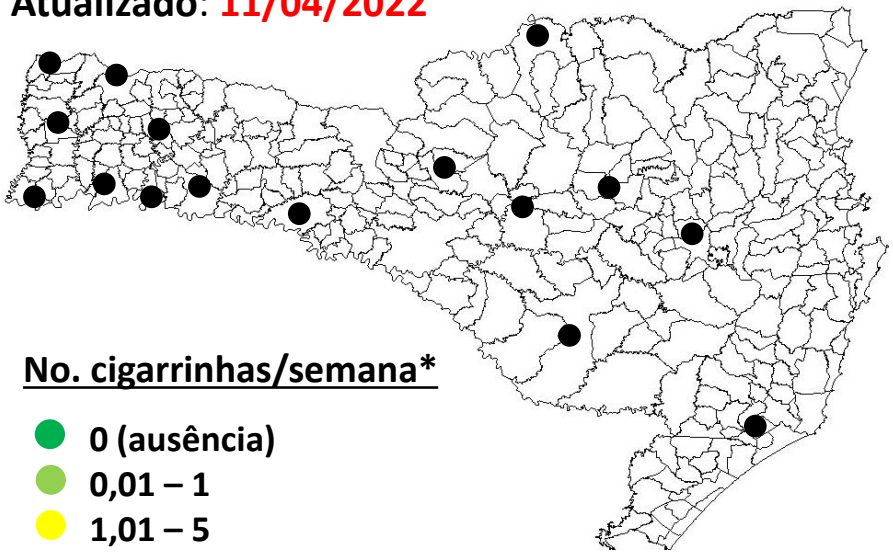

No. cigarrinhas/semana*

- 0 (ausência)
- 0,01 – 1
- 1,01 – 5
- 5,01 – 10
- >10

PROGRAMA MONITORA MILHO SC

(dados de 21/03 – 28/03 no Mapa)

***Médias de 4 pontos/local amostrado**

Flutuação populacional da cigarrinha-do-milho em SC

Municípios	03/01 – 10/01	10/01 – 17/01	17/01 – 24/01	24/01 – 31/01	31/01 – 07/02	07/02 – 14/02	14/02 – 21/02	21/02 – 02/03	02/03 – 07/03	07/03 – 14/03	14/03 – 21/03	21/03 – 28/03
Dionísio Cerqueira								*	*	*	*	*
São Miguel do Oeste	*	*	*	*	*	*	*	*	*	*	*	*
Tunápolis	xx	xx	xx	xx	xx	*	*	*	*	*	*	*
Palmitos	*	*	*	*	*	*	*	*	*	*	*	*
Caxambú do Sul	*	*	*	*	*	*	*	*	*	*	*	*
União do Oeste		*	*	*	*	*	*	*	*	*	*	*
Chapecó	*	*	*	*	*	*	*	*	*	*	*	*
Campo Erê		*	*	*	*	*	*	*	*	*	*	*
Concórdia					*	*	*	*	*	*	*	xx
Curitibanos												
Videira								xx				
Ituporanga						xx	*	*	*	*	*	*
Taió									*	*	*	*
Canoinhas			*	*	*	*	*	*	*	*	*	*
Lages												
Morro da Fumaça		*	*	*	*	*	*	*	*	*	*	*
No. médio/armadilha	33,78	51,14	93,94	85,88	95,58	61,81	51,10	87,40	169,48	169,73	166,60	124,40

***Cultivos de segunda safra ("safrinha")**

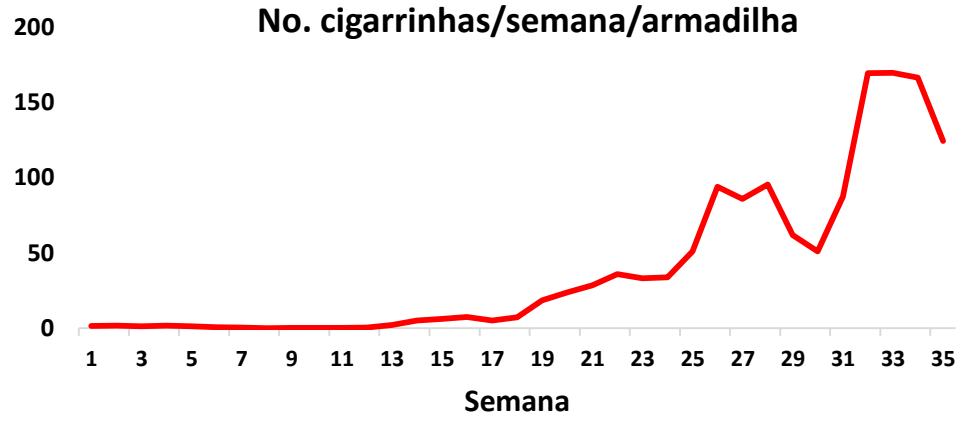

Monitoramento das populações da cigarrinha-do-milho e sua infectividade

Municípios	03/01– 10/01	10/01– 17/01	17/01– 24/01	24/01– 31/01	31/01– 07/02	07/02– 14/02	14/02– 21/02	21/02– 02/03	02/03– 07/03	07/03– 14/03	14/03– 21/03	21/03– 28/03
Dionísio Cerqueira	NA	+–	NA	––	NA	––	+–	xx	+–	+–	–+	–+
São Miguel do Oeste	+–	+–	+–	++	+–	++	++	+–	+–	+–	––	–+
Tunápolis	xx	xx	xx	xx	xx	+–	++	––	++	–+	–+	+–
Palmitos	–+	–+	–+	++	–+	––	++	++	–+	–+	–+	–+
Caxambú do Sul	++	+–	++	++	++	+–	++	++	++	++	+–	–+
União do Oeste	+–	+–	++	NA	+–	+–	–+	+–	+–	++	+–	–+
Chapecó	+–	++	++	++	–+	++	++	–+	+–	+–	–+	+–
Campo Erê	+–	–+	++	++	+–	++	NA	xx	–+	+–	+–	+–
Concórdia	––	––	––	NA	++	––	++	+–	––	––	–+	xx
Curitibanos	+–	––	––	+–	+–	++	+–	+–	+–	+–	+–	+–
Videira	+–	+–	+–	NA	NA	––	+–	xx	+–	+–	––	––
Ituporanga	NA	NA	++	NA	++	xx	+–	++	–+	–+	xx	+–
Taió	NA	––	+–	––	––	–+	+–	+–	––	––	+–	+–
Canoinhas	++	––	++	++	+–	++	++	+–	+–	+–	+–	+–
Lages	––	+–	NA	+–	++	–+	––	+–	+–	––	+–	––
Morro da Fumaça	++	––	NA	+–	+–	++	+–	–+	–+	–+	++	+–
% Infectividade	37,37	27,35	40,22	52,50	60,90	64,50	69,16	74,20	79,31	80,95	81,63	82,10

– Negativo espiroplasma – Negativo fitoplasma
+ Positivo espiroplasma + Positivo fitoplasma
xx = Amostragem não realizada NA = Não analisado (ausência inseto)
Número de amostras analisadas = 2.229 amostras

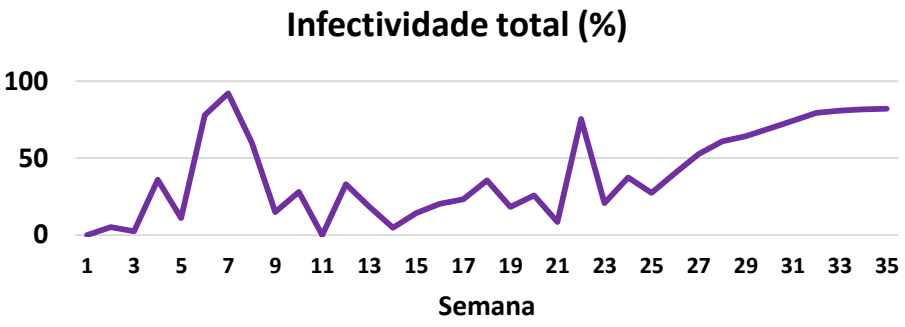

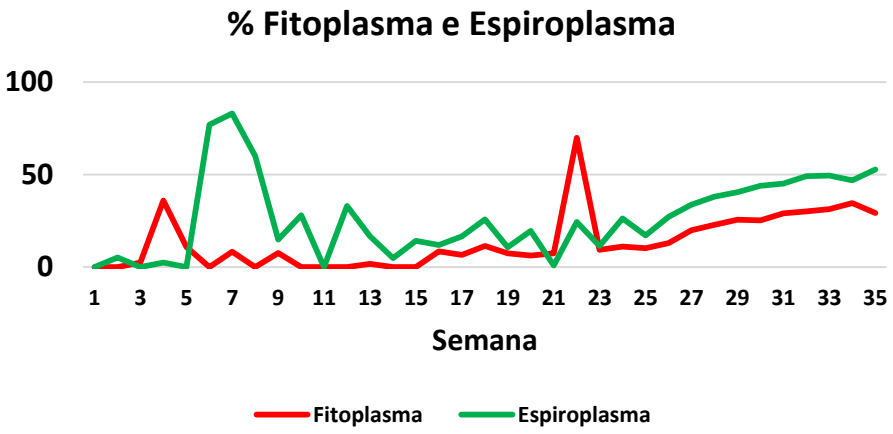

Mais informações:
https://www.epagri.sc.gov.br/index.php/monitoramento-da-cigarrinha-do-milho/
https://www.udesc.br/cav/monitoramentodacigarrinhadomilho

Epagri · UDESC Universidade do Estado de Santa Catarina · CIDASC · OCESC Sindicato e Organização das Cooperativas do Estado de Santa Catarina · 50 Anos FETAESC 1968 - 2018 · FAESC Federação da Agricultura e Pecuária – Santa Catarina · CropLife Brasil · Governo de Santa Catarina Secretaria de Estado da Agricultura, da Pesca e do Desenvolvimento Rural

Comitê de Ação Contra a Cigarrinha-do-milho e Complexo de Enfezamentos