Monitoramento das populações da cigarrinha-do-milho e sua infectividade

Atualizado: **16/09/2022**

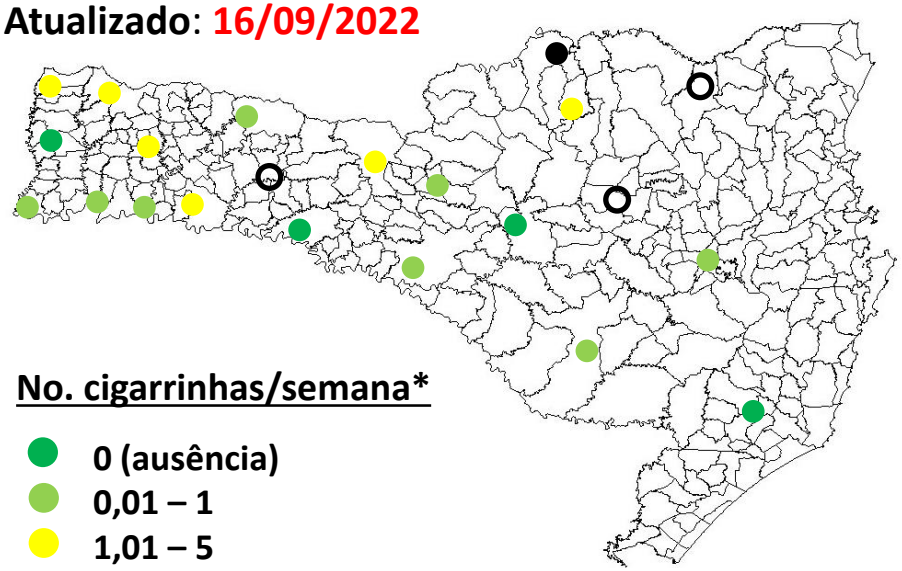

No. cigarrinhas/semana*

- 0 (ausência)
- 0,01 – 1
- 1,01 – 5
- 5,01 – 10
- >10
- Em análise

PROGRAMA MONITORA MILHO SC

(dados de 05/09 – 12/09 no Mapa)

***Médias de 4 pontos/local amostrado**

Flutuação populacional da cigarrinha-do-milho em SC

Municípios	01/08-08/08	08/08-15/08	15/08-22/08	22/08-29/08	29/08-05/09	05/09-12/09
Abelardo Luz						
Água Doce						
Campos Novos						
Canoinhas						
Campo Erê						
Caxambu do Sul						
Chapecó						
Concórdia						
Curitibanos						
Dionísio Cerqueira						
Faxinal dos Guedes						xx
Tunápolis						
Ituporanga						
Lages						
Major Vieira						
Morro da Fumaça						
Palmitos						
Rio Negrinho	xx					xx
São Miguel do Oeste						
Taió						xx
União do Oeste						
Videira						
No. médio/armadilha	42,12	22,03	31,13	18,89	4,86	1,77

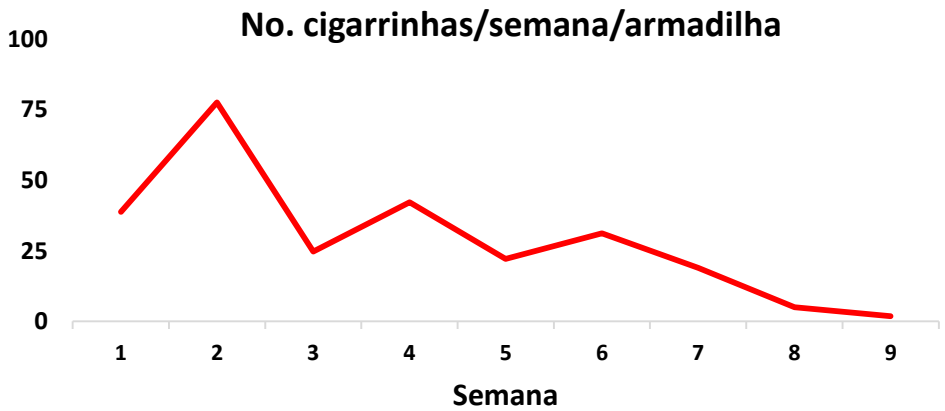

Monitoramento das populações da cigarrinha-do-milho e sua infectividade

Municípios	01/08-08/08	08/08-15/08	15/08-22/08	22/08-29/08	29/08-05/09	05/09-12/09
Abelardo Luz	+++	--+	+--	---	-++	XX
Água Doce	+-+	--+	+-+	--+	+-+	XX
Campos Novos	+++	+-+	-+-	+++	NA	XX
Canoinhas	+++	+-+	+-+	-++	+-+	XX
Campo Erê	+++	++-	++-	-++	+-+	XX
Caxambu do Sul	+++	+++	+++	+++	-++	---
Chapecó	+++	+++	+++	+++	+++	+-+
Concórdia	+++	-+-	+-+	+-+	---	NA
Curitibanos	+++	---	+--	+-+	NA	NA
Dionísio Cerqueira	--+	-++	+-+	+-+	+--	XX
Faxinal dos Guedes	+--	--+	+++	+-+	XX	XX
Tunápolis	+++	+++	+++	+--	+--	XX
Ituporanga	-++	--+	-++	--+	NA	XX
Lages	-+-	NA	NA	---	NA	XX
Major Vieira	-++	--+	-++	--+	+-+	XX
Morro da Fumaça	+++	--+	-++	NA	NA	NA
Palmitos	+++	++-	+++	-++	-++	-++
Rio Negrinho	XX	-++	+-+	---	--+	XX
São Miguel do Oeste	-++	+++	+++	++-	+-+	NA
Taió	+++	--+	+++	--+	---	XX
União do Oeste	+++	-++	+++	+-+	-++	XX
Videira	+++	+++	+-+	+-+	NA	XX
% Infectividade	86,72	73,91	60,00	53,75	45,83	50,00

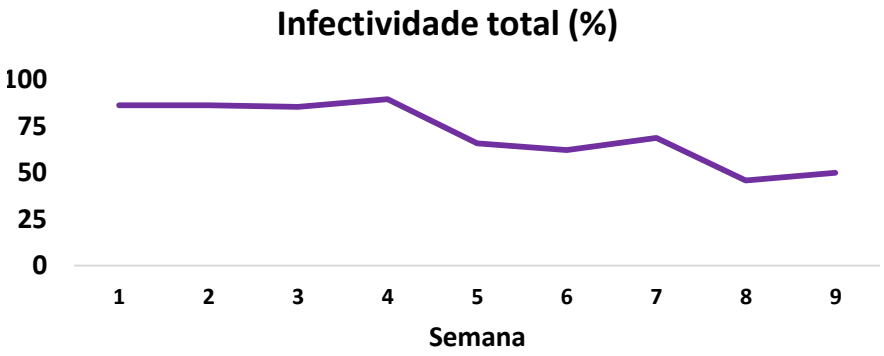

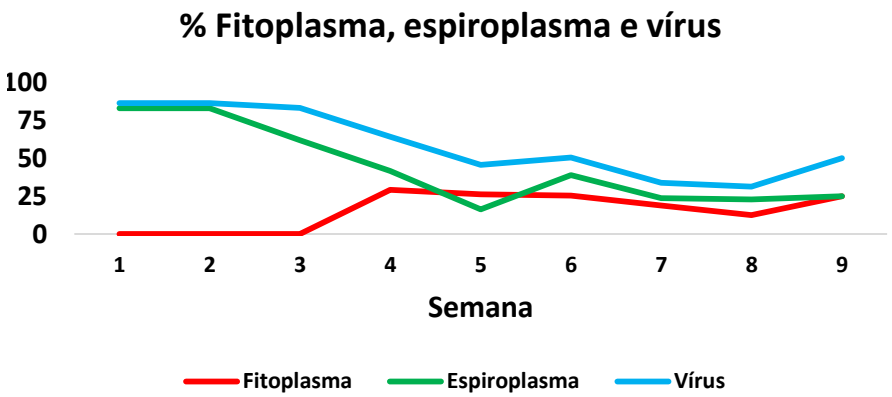

– Negativo espiroplasma + espiroplasma
– Negativo fitoplasma + Positivo fitoplasma
– Negativo vírus + Positivo vírus
XX = Amostragem não realizada NA = Não analisado (ausência inseto)
Número de amostras analisadas = 748 amostras

Mais informações:
https://www.epagri.sc.gov.br/index.php/monitoramento-da-cigarrinha-do-milho/
https://www.udesc.br/cav/monitoramentodacigarrinhadomilho

Epagri · UDESC Universidade do Estado de Santa Catarina · CIDASC · OCESC Sindicato e Organização das Cooperativas do Estado de Santa Catarina · FETAESC 1968 - 2018 · FAESC Federação da Agricultura e Pecuária – Santa Catarina · CropLife Brasil · Governo de Santa Catarina Secretaria de Estado da Agricultura, da Pesca e do Desenvolvimento Rural

Comitê de Ação Contra a Cigarrinha-do-milho e Complexo de Enfezamentos