Monitoramento das populações da cigarrinha-do-milho e sua infectividade

Atualizado: **17/12/2021**

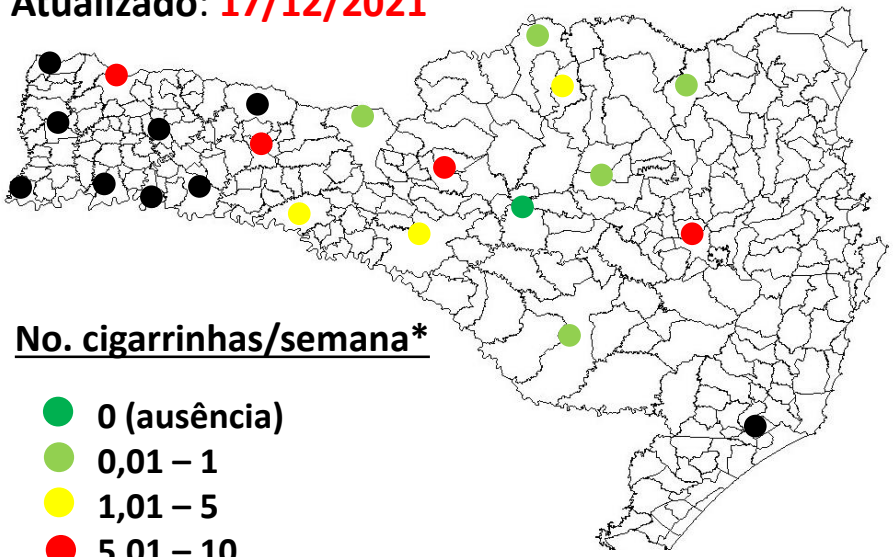

No. cigarrinhas/semana*

- 0 (ausência)
- 0,01 – 1
- 1,01 – 5
- 5,01 – 10
- >10

PROGRAMA MONITORA MILHO SC

(dados de 29/11 – 06/11 no Mapa)

***Médias de 4 pontos/local amostrado**

Flutuação populacional da cigarrinha-do-milho em SC

Municípios	13/9-20/9	20/9-27/9	27/9-04/10	4/10-11/10	11/10 – 18/10	18/10 – 25/10	25/10 – 03/11	03/11 – 08/11	08/11 – 16/11	16/11 – 22/11	22/11 – 29/11	29/11 – 06/12
Dionísio Cerqueira												
São Miguel do Oeste												
Itapiranga												
Palmitos												
Caxambú do Sul												
União do Oeste		xx										
Chapecó												
Campo Erê												
Abelardo Luz			xx	xx	xx	xx		xx			xx	
Faxinal dos Guedes												
Concórdia												
Campos Novos												
Água Doce												
Curitibanos												
Videira												
Ituporanga												
Taió												
Rio Negrinho			xx									
Canoinhas												
Major Vieira												
Lages												
Morro da Fumaça												
No. médio/armadilha	0,09	0,28	0,13	0,18	0,40	2,30	5,15	6,13	7,47	5,15	7,08	18,45

Monitoramento das populações da cigarrinha-do-milho e sua infectividade

Municípios	13/9-20/9	20/9-27/9	27/9-04/10	4/10-11/10	11/10 – 18/10	18/10 – 25/10	25/10 – 03/11	03/11– 08/11	08/11– 16/11	16/11– 22/11	22/11– 29/11	29/11– 06/11
Dionísio Cerqueira	+–	NA	NA	NA	NA	NA	NA	––	––	+–	+–	+–
São Miguel do Oeste	––	––	+–	NA	NA	+–	+–	––	––	––	+–	+–
Itapiranga	+–	NA	––	NA	+–	+–	––	+–	++	–+	–+	–+
Palmitos	NA	––	––	––	+–	–+	––	––	–+	–+	–+	–+
Caxambú do Sul	––	++	––	––	––	+–	+–	+–	++	+–	++	+–
União do Oeste	+–	xx	NA	––	+–	––	––	+–	+–	+–	+–	NA
Chapecó	NA	––	––	NA	NA	NA	NA	––	––	+–	+–	+–
Campo Erê	NA	––	NA	NA	NA	NA	––	––	––	––	––	+–
Abelardo Luz	NA	0,00	xx	NA	NA	NA	NA	NA	––	––	NA	––
Faxinal dos Guedes	––	0,00	+–	NA	NA	––	NA	––	––	+–	NA	–+
Concórdia	NA	0,00	NA	NA	NA	NA	NA	NA	––	NA	NA	––
Campos Novos	NA	0,00	NA	NA	NA	NA	NA	NA	NA	––	––	––
Água Doce	NA	––	NA	NA	NA	NA	NA	NA	NA	NA	NA	––
Curitibanos	NA		NA	NA	NA	––	NA	––	NA	NA	––	NA
Videira	NA	––	NA	NA	NA	NA	NA	––	NA	––	––	––
Ituporanga	NA	0,00	NA	NA	+–	NA	––	––	NA	+–	+–	+–
Taió	NA	0,00	NA	NA	NA	NA	––	––	––	+–	––	––
Rio Negrinho	NA	+–	xx	NA	NA	NA	––	––	NA	––	––	––
Canoinhas	NA	––	––	NA	NA	NA	NA	––	NA	+–	––	––
Major Vieira	NA	––	NA	NA	NA	NA	NA	NA	––	NA	––	––
Lages	NA	NA	NA	NA	NA	NA	NA	––	NA	NA	NA	––
Morro da Fumaça	NA	––	NA	NA	NA	NA	––	+–	––	––	+–	––
% Infectividade	60,00	15,00	28,00	0,00	33,00	18,52	4,88	14,29	20,35	23,33	35,58	18,28

– Negativo espiroplasma – Negativo fitoplasma
+ Positivo espiroplasma + Positivo fitoplasma
xx = Amostragem não realizada NA = Não analisado (ausência inseto)
Número de amostras analisadas = 640 amostras

Infectividade das populações de cigarrinha-do-milho

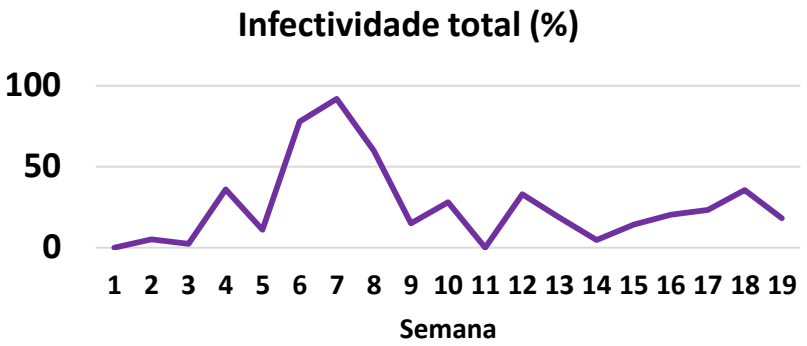

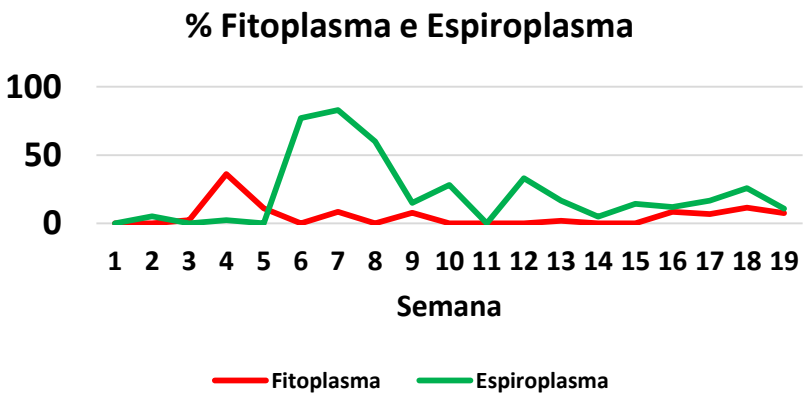

Mais informações:
https://www.epagri.sc.gov.br/index.php/monitoramento-da-cigarrinha-do-milho/
https://www.udesc.br/cav/monitoramentodacigarrinhadomilho

Epagri · UDESC Universidade do Estado de Santa Catarina · CIDASC · OCESC Sindicato e Organização das Cooperativas do Estado de Santa Catarina · 50 Anos 1968 - 2018 FETAESC · FAESC Federação da Agricultura e Pecuária – Santa Catarina · CropLife Brasil · Governo de Santa Catarina Secretaria de Estado da Agricultura, da Pesca e do Desenvolvimento Rural

Comitê de Ação Contra a Cigarrinha-do-milho e Complexo de Enfezamentos