Monitoramento das populações da cigarrinha-do-milho e sua infectividade

Atualizado: 28/01/2022

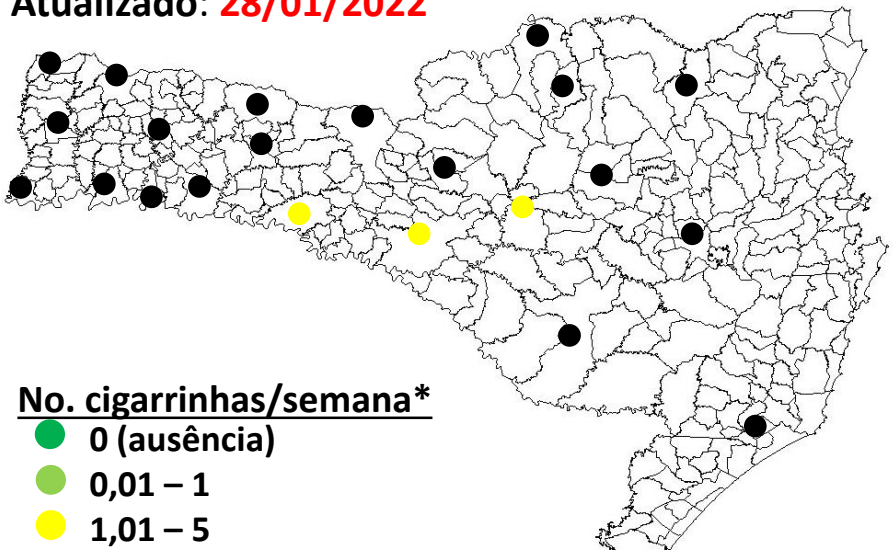

No. cigarrinhas/semana*

- 0 (ausência)
- 0,01 – 1
- 1,01 – 5
- 5,01 – 10
- >10

PROGRAMA MONITORA MILHO SC

(dados de 10/01 – 17/01 no Mapa)

*Médias de 4 pontos/local amostrado

Flutuação populacional da cigarrinha-do-milho em SC

Municípios	25/10 – 03/11	03/11 – 08/11	08/11 – 16/11	16/11 – 22/11	22/11 – 29/11	29/11 – 06/12	06/12 – 13/12	13/12 – 20/12	20/12 – 27/12	27/12 – 03/01	03/01 – 10/01	10/01 – 17/01
Dionísio Cerqueira												
São Miguel do Oeste										xx	*	*
Itapiranga									xx	xx	xx	xx
Palmitos											*	*
Caxambú do Sul											*	*
União do Oeste												*
Chapecó										xx	*	*
Campo Erê												*
Abelardo Luz		xx			xx						xx	xx
Faxinal dos Guedes										xx	xx	Xx
Concórdia												
Campos Novos												
Água Doce												
Curitibanos												
Videira												
Ituporanga												
Taió									xx	xx		
Rio Negrinho											xx	
Canoinhas												
Major Vieira												
Lages												
Morro da Fumaça												*
No. médio/armadilha	5,15	6,13	7,47	5,15	7,08	18,45	23,84	28,57	35,96	33,19	33,78	51,14

*Cultivos de segunda safra ("safrinha")

Monitoramento das populações da cigarrinha-do-milho e sua infectividade

Municípios	25/10 – 03/11	03/11 – 08/11	08/11 – 16/11	16/11 – 22/11	22/11 – 29/11	29/11 – 06/12	06/12 – 13/12	13/12 – 20/12	20/12 – 27/12	27/12 – 03/01	03/01 – 10/01	10/01 – 17/01
Dionísio Cerqueira	NA	– –	– –	+ –	+ –	+ –	– –	– –	+ +	+ –	NA	+ –
São Miguel do Oeste	+ –	– –	– –	– –	+ –	+ –	+ –	+ –	– +	NA	+ –	+ –
Itapiranga	– –	+ –	+ +	– +	– +	– +	– +	– +	NA	NA	NA	NA
Palmitos	– –	– –	– +	– +	– +	– +	– +	– –	– +	– +	– +	– +
Caxambú do Sul	+ –	+ –	+ +	+ –	+ +	+ –	+ +	– –	– +	– +	+ +	+ –
União do Oeste	– –	+ –	+ –	+ –	+ –	NA	+ –	– +	+ +	– –	+ –	+ –
Chapecó	NA	– –	– –	+ –	+ –	+ –	+ –	– –	+ +	NA	+ –	+ +
Campo Erê	– –	– –	– –	– –	– –	+ –	– –	– –	+ +	– –	+ –	– +
Abelardo Luz	NA	NA	– –	– –	NA	– –	– –	– –	– +	+ –	NA	NA
Faxinal dos Guedes	NA	– –	– –	+ –	NA	– +	+ –	– –	– +	NA	NA	NA
Concórdia	NA	NA	– –	NA	NA	– –	– –	– –	+ +	– –	– –	– –
Campos Novos	NA	NA	NA	– –	– –	– –	– –	– –	+ +	– –	– –	+ –
Água Doce	NA	NA	NA	NA	NA	– –	NA	– –	+ +	+ –	+ –	NA
Curitibanos	NA	– –	NA	NA	– –	NA	– –	– –	+ +	– –	+ –	– –
Videira	NA	– –	NA	– –	– –	– –	– –	– +	– +	+ –	+ –	+ –
Ituporanga	– –	– –	NA	+ –	+ –	+ –	+ –	– –	+ +	+ +	NA	NA
Taió	– –	– –	– –	+ –	– –	– –	– –	– –	NA	NA	NA	– –
Rio Negrinho	– –	– –	NA	– –	– –	– –	– –	– –	+ +	– –	NA	– –
Canoinhas	NA	– –	NA	+ –	– –	– –	– –	– –	+ +	– –	+ +	– –
Major Vieira	NA	NA	– –	NA	– –	– –	– –	– –	+ +	– –	– –	+ –
Lages	NA	– –	NA	NA	NA	– –	NA	– –	– +	– –	– –	+ –
Morro da Fumaça	– –	+ –	– –	– –	+ –	– –	+ –	– +	+ +	+ –	+ +	– –
% Infectividade	4,88	14,29	20,35	23,33	35,58	18,28	25,77	8,49	75,55	20,83	37,37	27,35

Infectividade das populações de cigarrinha-do-milho

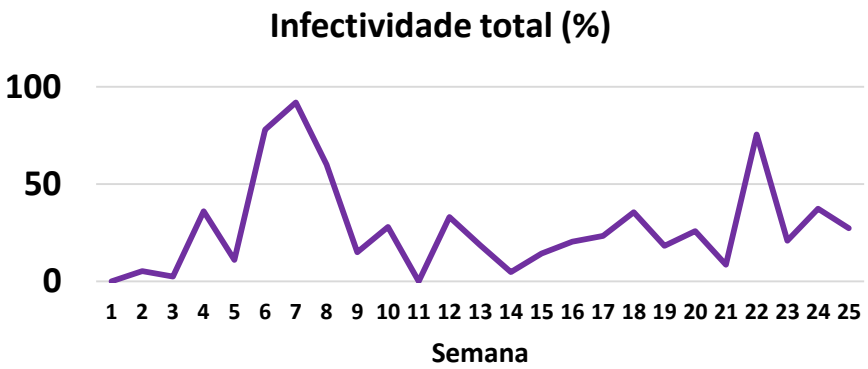

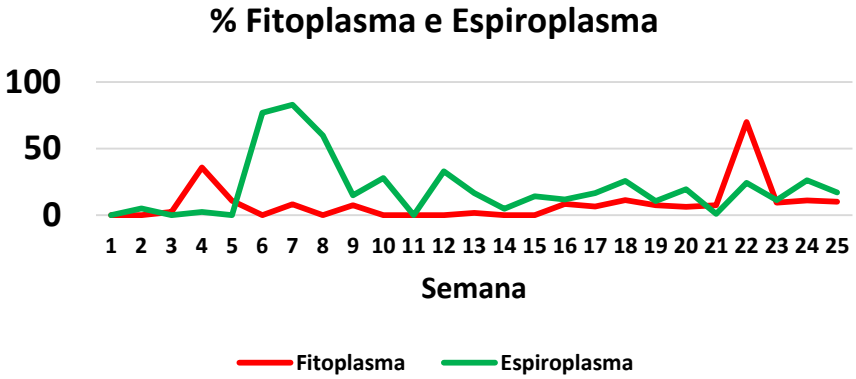

– Negativo espiroplasma – Negativo fitoplasma
+ Positivo espiroplasma + Positivo fitoplasma
xx = Amostragem não realizada NA = Não analisado (ausência inseto)
Número de amostras analisadas = 1.245 amostras

Mais informações:
https://www.epagri.sc.gov.br/index.php/monitoramento-da-cigarrinha-do-milho/
https://www.udesc.br/cav/monitoramentodacigarrinhadomilho

Epagri · UDESC Universidade do Estado de Santa Catarina · CIDASC · OCESC Sindicato e Organização das Cooperativas do Estado de Santa Catarina · 50 Anos 1968 - 2018 FETAESC · FAESC Federação da Agricultura e Pecuária – Santa Catarina · CropLife Brasil · Governo de Santa Catarina Secretaria de Estado da Agricultura, da Pesca e do Desenvolvimento Rural

Comitê de Ação Contra a Cigarrinha-do-milho e Complexo de Enfezamentos