

## Egressos

### Acompanhamento dos egressos do PPGEF/UDESC/CAV (2012-2020)

Desde a abertura do Programa (2012) foram 162 egressos, sendo 54 titulados entre 2013-2015 e 108 titulados entre 2016-2020.

O Programa realiza monitoramento contínuo dos egressos, buscando verificar qual o destino e atuação dos seus formandos. O monitoramento é realizado utilizando plataformas como Plataforma Lattes, LinkedIn, Google Forms ou em casos remotos, mensagens por redes sociais.

No período entre 2013-2015 o percentual de egressos titulados do curso de mestrado inseridos em programas de doutorado ou em atividades de ensino, pesquisa ou extensão em empresas públicas ou privadas foi de 53,7 % (29 titulados inseridos de um total de 54 titulados).

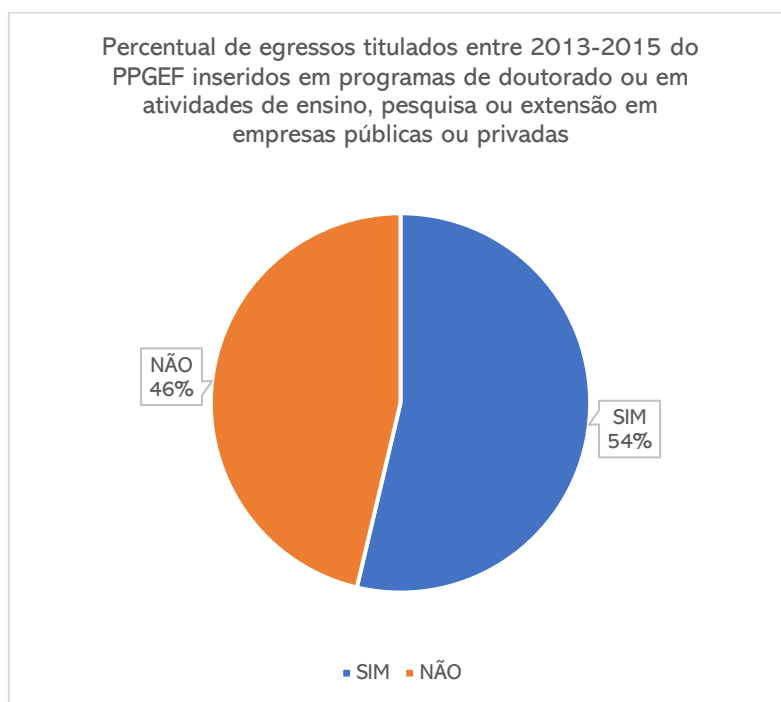


Figura 1 - Percentual de egressos titulados entre 2013-2015 do curso de mestrado inseridos em programas de doutorado ou em atividades de ensino, pesquisa ou extensão em empresas públicas ou privadas.

Dos 54 titulados no período (2013-2015), 30% estão realizando doutorado ou pós-doutorado, 27% estão trabalhando em empresas da área de formação, 26% em outras atividades e 17% são docentes em instituições públicas ou privadas.

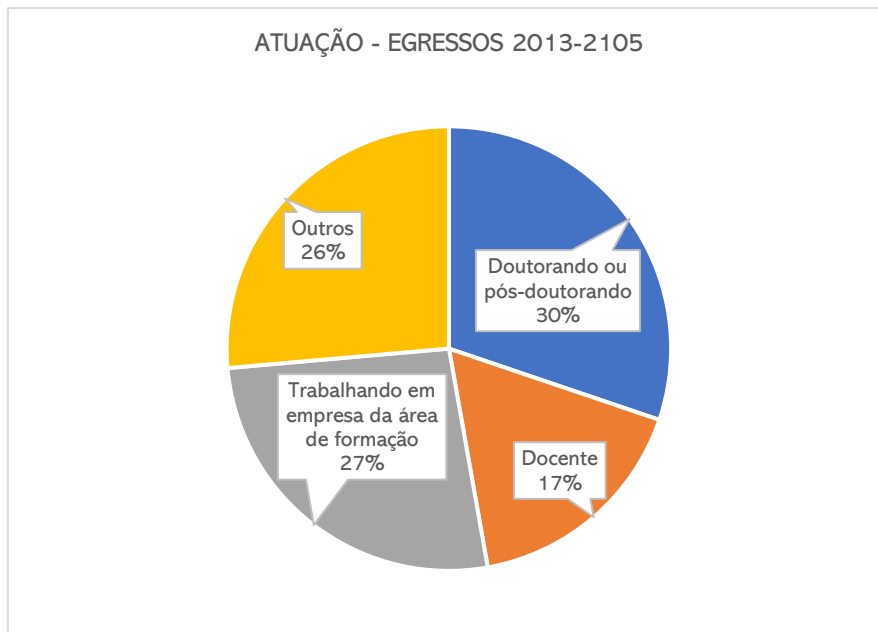


Figura 2 – Ocupação dos egressos entre 2013-2015 em área de atuação.

No período entre 2016-2020 o percentual de egressos titulados do curso de mestrado inseridos em programas de doutorado ou em atividades de ensino, pesquisa ou extensão em empresas públicas ou privadas foi de 58,3% (63 titulados inseridos de um total de 108 titulados).

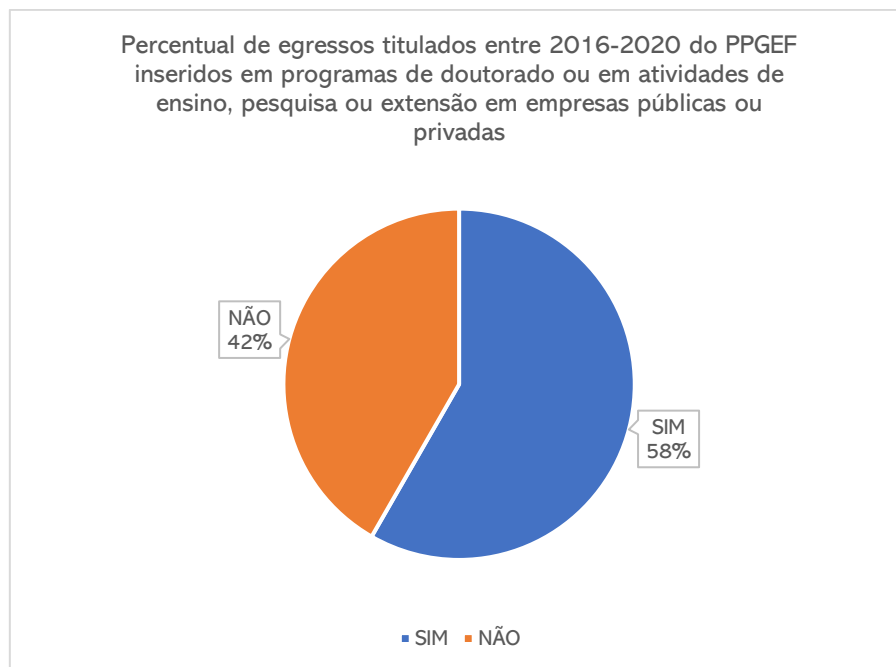


Figura 3 - Percentual de egressos titulados entre 2016-2020 do curso de mestrado inseridos em programas de doutorado ou em atividades de ensino, pesquisa ou extensão em empresas públicas ou privadas.

Dos 108 titulados no período de 2016-2020, 43% estão realizando doutorado ou pós-doutorado, 27% estão trabalhando em empresas da área de formação, 25% em outras atividades e 5% são docentes em instituições públicas ou privadas.

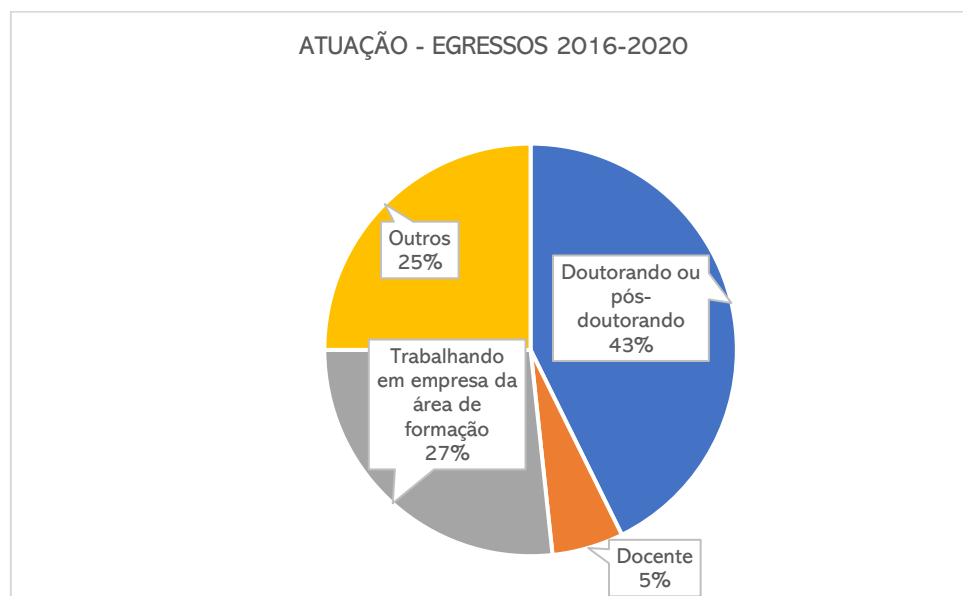


Figura 4 – Ocupação dos egressos entre 2016-2020 em área de atuação.

Os resultados deste acompanhamento têm mostrado que os nossos egressos têm conseguido se encaixar no mercado e contribuir fortemente para o fortalecimento da cadeia do setor florestal. Este acompanhamento tem sido utilizado para o direcionamento das ações do Programa, mas estamos aprimorando o sistema de forma a melhorar a interação com os nossos egressos.

Os egressos têm atuado nas mais diversas atividades, com destaque na área acadêmica, em que a grande parte dos egressos cursou ou está cursando curso de doutorado nas mais diversas Universidades nacionais ou internacionais. Muitos dos egressos, pós-realização do doutorado está atuando como docentes de instituições de ensino superior no país, seja ela pública ou privada. Grande parte dos egressos também está atuando em empresas do setor florestal, principalmente da região (SC), grande polo florestal do Brasil, e que possui alta ligação com o nosso programa.

Para demonstrar tais magnitudes, dos 162 egressos em nível de doutorado, entre os anos de 2013 e 2020, 57% estão inseridos em atividades de ensino, pesquisa e extensão em Universidade e instituições públicas e privadas do Brasil. Eles foram treinados e capacitados pelo programa e, agora, atuam como agentes multiplicadores.

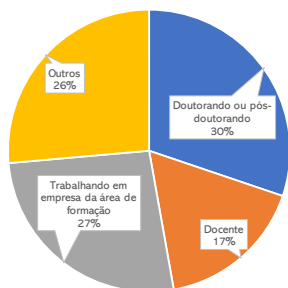
Nas páginas abaixo há a relação de todos os egressos, ano de formação e área de atuação, os quais foram base para realização do levantamento. Os dados foram obtidos utilizando ferramentas online, como o google forms, currículo lattes, linkedin, ou em casos remotos WhatsApp.

	Egresso	ANO	Doutorando ou pós-doutorando	Docente	Trabalhando em empresa da área de formação	Outros	Percentual de egressos titulados do curso de mestrado inseridos em programas de doutorado ou em atividades de	
							SIM	NÃO
1	Bruna Salami	2013	0	0	1	0	1	0
2	Amanda Koche Marcon	2013	1	0	0	0	1	0
3	Tiago de Souza Ferreira	2013	0	0	1	0	0	1
4	André Luiz Guidini	2013	0	0	0	1	0	1
5	Adriel Furtado	2013	1	0	0	0	1	0
6	Vinicius Spolaor Fantinel	2014	1	0	0	0	1	0
7	Pollyni Ricken	2014	1	0	0	0	1	0
8	Eder Alexandre Schatz Sá	2014	0	1	0	0	1	0
9	Caroline Lincke Moraes	2014	0	0	0	1	0	1
10	Vilmar Picinatto Filho	2014	1	0	1	0	1	0
11	João Paulo Czarnecki de Liz	2014	0	0	1	0	1	0
12	Gilmar Souza Pereira	2014	0	1	0	0	1	0
13	Francieli Pscheidt	2014	0	0	0	1	0	1
14	Luciane Gorski	2014	1	0	0	0	1	0
15	Larissa Pasa Martarello	2014	0	0	1	0	0	1
16	Diego Kuster Lopes	2014	0	0	0	1	0	1
17	Bárbara Mafra de Araújo	2014	0	0	0	1	1	0
18	Carla Carolina Chini Rech	2014	0	1	0	0	1	0
19	Francieli de Fátima Missio	2014	1	0	0	0	1	0
20	Elisama Alves	2014	0	0	0	1	0	1
21	Dalciana Vicente	2014	0	0	0	1	0	1
22	Thábara Cristina Faxina	2014	1	0	0	0	1	0
23	Zevir Anibal Ciriano	2014	0	0	0	1	0	1
24	João Paulo Pereira	2014	0	0	1	0	1	0
25	Jefferson de Souza	2014	0	0	0	1	0	1
26	Francisco Raphael Cabral Furtado	2014	0	1	0	0	1	0
27	Daniela Letícia Nones	2014	0	0	0	1	0	1
28	Newton Clóvis Freitas da Costa	2014	1	0	0	0	1	0
29	Jackson Vidaletti Gabriel	2014	0	0	0	1	0	1
30	Anieli Cloato de Souza	2014	0	1	0	0	1	0
31	Bruna Laís Longo	2014	0	0	1	0	0	1
32	Ramon Marcel da Silva	2014	0	0	1	0	0	1
33	Michel Tadeu R. Nolasco de Omena	2014	1	0	0	0	1	0
34	Luciane Cristina Lazzarin	2014	1	0	0	0	1	0
35	Romell Alves Ribeiro Dias	2015	0	0	0	1	0	1
36	Josiani Cordova de Oliveira	2015	1	0	0	0	1	0
37	Camilla Gabriela Melo Ampessan	2015	1	0	0	0	1	0
38	Camile Sothe	2015	1	0	0	0	1	0
39	Caio César Faedo de Almeida	2015	1	0	0	0	1	0
40	Alana Spanhol	2015	0	0	1	0	0	1
41	Rafael Monari Fracasso	2015	0	0	0	1	0	1
42	Chayane Cristina de Souza	2015	0	1	0	0	1	0
43	Karine Souza	2015	0	0	1	0	0	1
44	Rodineli Loebens	2015	0	1	0	0	0	1
45	Alex Ribeiro Mendes	2015	0	0	1	0	0	1
46	Alessandro Bonamigo	2015	0	0	1	0	0	1
47	Franciele Oliveira de Córdova	2015	0	0	1	0	0	1
48	Myrcia Minatti	2015	1	0	0	0	1	0
49	Paulo Victor Berri	2015	0	0	0	1	0	1
50	Thiago Alves Antunes	2015	0	0	0	1	0	1
51	Gean Carlos Paia Lima	2015	0	0	1	0	0	1
52	Marcelo Bonazza	2015	0	1	0	0	1	0
53	Morgana Cristina França	2015	0	1	0	0	1	0
54	Talitha Oliveira Rosa	2015	1	0	0	0	1	0

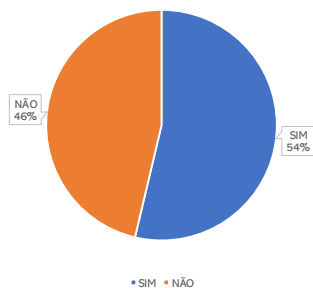
Atuação	Porcentagem
Doutorando ou pós-doutorando	30,2
Docente	17
Trabalhando em empresa da área de formação	26,4
Outros	26,4

Coluna1	Percentual de egressos
SIM	53,70
NÃO	46,3

ATUAÇÃO - EGRESSOS 2013-2105



Percentual de egressos titulados entre 2013-2015 do PPGEF inseridos em programas de doutorado ou em atividades de ensino, pesquisa ou extensão em empresas públicas ou privadas



	Egresso	ANO	Doutorando ou pós-doutorando	Docente	Trabalhando em empresa	Outros	Percentual de egressos titulados do curso de mestrado inseridos em programas de doutorado ou em atividades de ensino, pesquisa ou extensão em empresas públicas ou privadas	
							SIM	NÃO
1	Willian Grubert	2016	0	0	0	1	0	1
2	Ângela Maria Stupp	2016	1	0	0	0	1	0
3	Lilian Iara Bet Stedille	2016	1	0	0	0	1	0
4	Pâmela Niederauer Pompeo	2016	1	0	0	0	1	0
5	Daniella Del Castanhel Knies	2016	0	0	0	1	0	1
6	Mariéle Alves Ferrer da Silva	2016	0	0	0	1	1	0
7	Amanda da Silva Nunes	2016	0	0	0	0	0	0
8	Carla Luciane Lima	2016	1	0	0	0	1	0
9	Taciana Frigotto	2016	0	0	0	1	0	1
10	Vanessa Fatima Soboleski	2016	1	0	0	0	0	1
11	Aline Pereira Cruz	2016	1	0	0	0	1	0
12	Giuliano Ferreira Pereira	2016	1	0	0	0	1	0
13	Rorai Pereira Martins Neto	2016	1	0	0	0	1	0
14	Juliana Pizutti Dallabrida	2016	1	0	0	0	1	0
15	Lucas Dalmolin Ciarnoschi	2016	1	0	0	0	1	0
16	Táscilla Magalhães Loiola	2016	1	0	0	0	1	0
17	Aline Bernarda Debastiani	2016	0	0	0	0	1	0
18	Ailton Leonel Balduino Junior	2016	0	1	0	0	1	0
19	Franciny Lieny Souza	2016	0	0	1	0	0	1
20	Aline Meneguzzi	2017	0	0	0	1	0	1
21	Bruna Martins Garcia	2017	0	0	0	1	0	1
22	Patrícia Fukuschima De Souza	2017	0	0	0	1	0	1
23	Talitha Oliveira Rosa	2017	1	0	0	0	1	0
24	Rodolfo Cardoso Jacinto	2017	0	0	1	0	0	1
25	Alan Schreiner Padilha	2017	0	1	0	0	1	0
26	Helena Cristina Vieira	2017	0	1	0	0	1	0
27	Danieli Regina Klein	2017	0	0	0	1	0	1
28	Dionéia Felipe	2017	0	0	1	0	0	1
29	Daiany Augusta Paes Martins	2017	1	0	0	0	1	0
30	Cleide Beatriz Bourscheid	2017	1	0	0	0	1	0
31	Aline Gross	2017	0	0	1	0	0	1
32	Manoela Bez Vefago	2017	0	0	0	1	0	1
33	Edilaine Duarte	2017	1	0	0	0	1	0
34	Taize Caroline Dreyer	2017	0	0	0	1	0	1
35	Ana Cláudia Da Silveira	2017	0	0	0	1	0	1
36	Dianessa Danielli	2017	1	0	0	0	1	0
37	Nayara Bergamo Casagrande	2017	0	0	1	0	1	0
38	Sandra Mara Krefta	2017	0	0	1	0	0	1
39	Helen Michels Dacoregio	2017	0	0	1	0	1	0
40	Jacqueline Ortiz	2017	0	0	1	0	0	1
41	Rodrigo Antunes	2017	0	0	1	0	1	0
42	Danielle Cristina Ortiz	2017	0	0	0	1	0	1
43	Gustavo Silva Oliveira	2018	1	0	0	0	1	0
44	Tarik Cuchi	2018	1	0	0	0	1	0
45	Walquiria Chaves da Silva	2018	1	0	0	0	1	0
46	Maycon Thuan Saturnino	2018	1	0	0	0	1	0
47	Nilton Sergio Novack Junior	2018	0	0	1	0	1	0
48	Eliana Turmina	2018	0	0	0	1	0	1
49	Gabriela Fernanda Souza	2018	0	0	1	0	0	1
50	Aline Delfino Germano	2018	1	0	0	0	1	0
51	Jaqueline Dreyer	2018	1	0	0	0	1	0
52	Diego Pereira da Rosa	2018	0	0	0	1	0	1
53	Chaiane Rodrigues Schneider	2018	1	0	0	0	1	0
54	Reny Aldo Henne	2018	0	1	0	0	1	0
55	Luciano Lambert	2018	0	0	1	0	0	1
56	Leonardo Seibert Kuhn	2018	1	0	0	0	1	0
57	Bruno Nascimento	2018	1	0	0	0	1	0
58	Felipe Matheus Pinto	2018	0	0	1	0	0	1
59	Silvane De Fátima Siqueira	2018	0	1	0	0	1	0
60	Monique Bohora Schlickann	2018	0	0	0	1	0	1
61	Diego Vinchiguerra	2018	0	0	0	1	0	1
62	Kemely Atanzio	2018	1	0	0	0	1	0
63	Isadora de Arruda Souza	2019	0	0	1	0	0	1
64	Francielle Santos Vieira	2019	0	0	1	0	1	0
65	Mauricio César de Souza	2019	0	0	0	1	0	1
66	Guilherme Giesel	2019	0	0	1	0	1	0
67	Carolina Alves Carvalho	2019	0	0	1	0	0	1
68	Mariane Moura Andrade	2019	0	0	0	1	0	1
69	João Vitor Frigeri	2019	0	0	1	0	1	0
70	Giselli Castilho Moraes	2019	0	0	0	1	0	1
71	Bruno Jan Schramm Corrêa	2019	1	0	0	0	1	0
72	Ricardo Ritter de Souza Barnasky	2019	1	0	0	0	1	0

73	Luis Paulo Baldissera Schorr	2019	1	0	0	0	1	0
74	Carla Talita Pertille	2019	0	0	1	0	1	0
75	Flávia Denise Coldebella	2019	0	0	1	0	0	1
76	Ana Luiza Andrade Viriato	2019	0	0	1	0	1	0
77	Camila Furlan de Souza	2019	0	0	1	0	1	0
78	Luana Muller de Souza	2019	1	0	0	0	1	0
79	Maiara Fortuna Silveira	2019	1	0	0	0	1	0
80	Olieler Felipe Vargas	2019	0	0	1	0	1	0
81	Queli Cristina Lovatel	2019	1	0	0	0	1	0
82	Sandra Stramosk Luckman	2019	0	1	0	0	1	0
83	Taynara Oliveira de Liz Buss	2019	0	0	1	0	0	1
84	Vanderlei do Santos	2019	0	0	0	1	0	1
85	Rodrigo Buss	2019	0	0	0	1	0	1
86	Julio Peretti da Silva	2020	0	0	0	1	0	1
87	Taise Mariano Rodrigues	2020	0	0	0	1	0	1
88	Rafaela Stange	2020	1	0	0	0	1	0
89	Alexandra Cristina Schatz Sá	2020	1	0	0	0	1	0
90	Janaina Gabriela Larsen	2020	1	0	0	0	1	0
91	Guilherme Neto dos Santos	2020	1	0	0	0	1	0
92	Gabriel Teixeira da Rosa	2020	0	0	0	1	0	1
93	Larissa Regina Topanotti	2020	1	0	0	0	1	0
94	Emanoéli de Oliveira	2020	0	0	1	0	0	1
95	Gabriela Oliveira Silva	2020	0	0	0	1	0	1
96	Jessica da Silva Costa	2020	1	0	0	0	1	0
97	Jeanderlon Veiga	2020	0	0	1	0	0	1
98	Betel Cavalcante Lopes	2020	1	0	0	0	1	0
99	Tatiani Maria Pech	2020	1	0	0	0	1	0
100	Guilherme Fockink	2020	1	0	0	0	1	0
101	Bruno Rafael Silva de Almeida	2020	1	0	0	0	1	0
102	Charline Zangalli	2020	1	0	0	0	1	0
103	Caroline Fernandes	2020	0	0	1	0	0	1
104	Girleane da Silva Cruz	2020	1	0	0	0	1	0
105	Joelson Lima	2020	0	0	0	1	0	1
106	Juliana de Oliveira	2020	0	0	1	0	1	0
107	Maikeli Antunes	2020	0	0	0	1	0	1
108	Gustavo Tomio	2020	0	0	1	0	0	1

Atuação	Porcentagem	Percentual de egressos titulados do curso de mestrado inseridos em
Doutorando ou pós-doutorando	42,7	SIM 58,30
Docente	5,6	NÃO 41,7
Trabalhando em empresa da área de form	26,7	
Outros	25	

