



# MANUAL DO CALOURO



**UDESC**  
UNIVERSIDADE  
DO ESTADO DE  
SANTA CATARINA

JOINVILLE  
CENTRO DE CIÊNCIAS  
TECNOLÓGICAS

# SUMÁRIO

**INTRODUÇÃO**

**ID UDESC**

**OFFICE**

**SIGA**

**MOODLE**

**TEAMS**

**RESOLUÇÃO 050**

**DÚVIDAS**

**CONTATOS**



# INTRODUÇÃO

Olá, **Calouro(a)**!  
Seja muito **bem-vindo(a)** à  
UDESC CCT.

Esse manual tem como objetivo  
auxiliar você a entender melhor  
como funciona a universidade,  
seus recursos disponíveis e o  
funcionamento do  
**Ensino Remoto.**

Poderemos ajudá-lo sempre que  
tiver dúvidas! Basta contactar o  
seu respectivo Centro  
Acadêmico.



# ID UDESC

Uma informação de cadastro muito importante na UDESC é o **ID UDESC.**

## **O QUE É O ID UDESC?**

É o Portal de Identidade Corporativa da UDESC. A partir dele você atualiza a sua senha e suas informações.

Encontra-se no seguinte link:  
**[id.udesc.br](https://id.udesc.br)**



# ID UDESC

## **PARA QUE SERVE?**

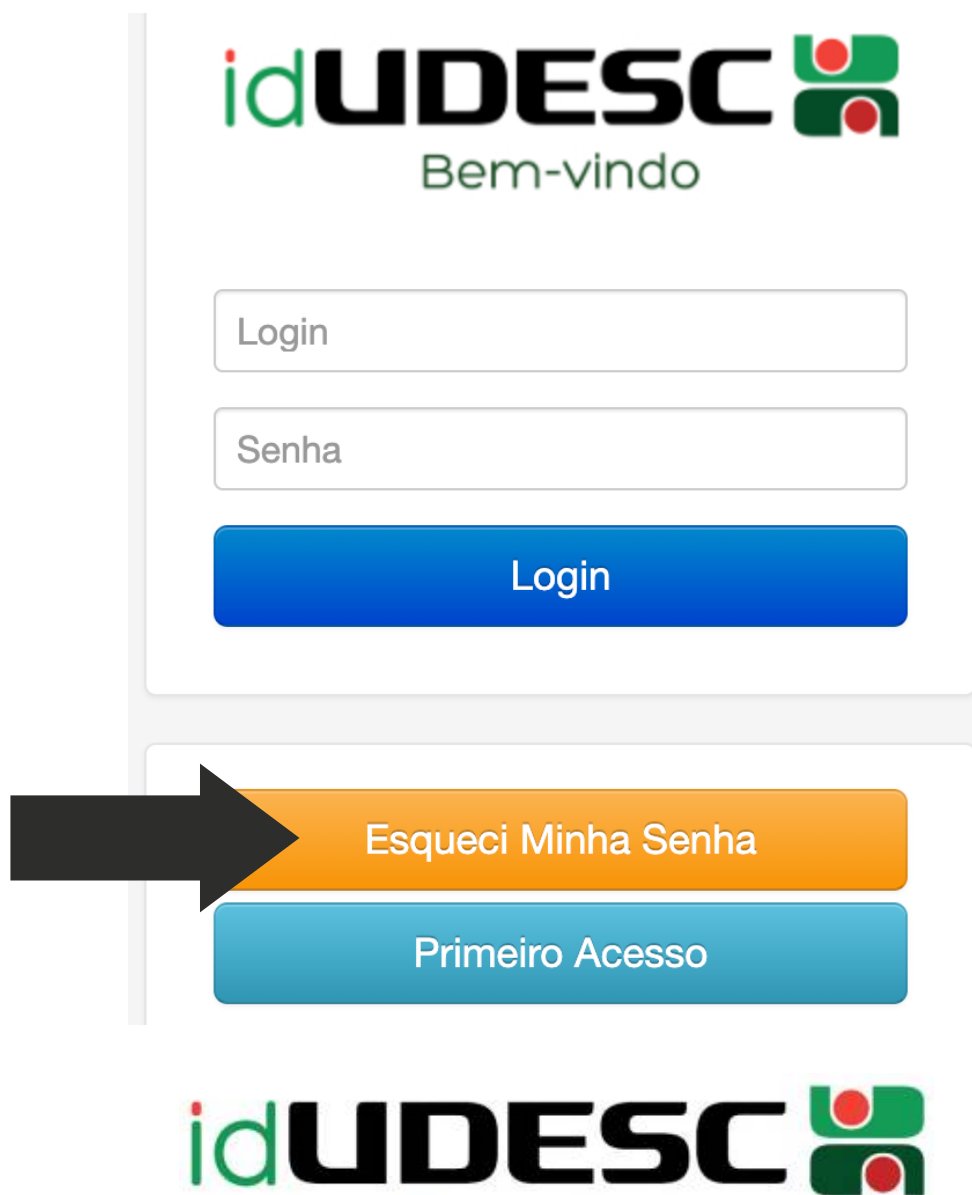
É usado por diversos sistemas da UDESC, como o **e-mail**, as **redes sem fio**, o **Portal CAPES**, o acesso aos **computadores**, dentre outros.

## **NUNCA ACESSEI, E AGORA?**

Basta você seguir o passo a passo para você usar o seu ID UDESC.

# | ID UDESC

1. Acesse **id.udesc.br**
2. Clique em "Esqueci minha senha"



The image shows a web interface for ID UDESC. At the top, the logo "id UDESC" is displayed in green and black, followed by the text "Bem-vindo" in green. Below this are two input fields: "Login" and "Senha". A blue button labeled "Login" is positioned below the "Senha" field. At the bottom of the form, there are two buttons: an orange button labeled "Esqueci Minha Senha" and a blue button labeled "Primeiro Acesso". A large black arrow points from the left towards the "Esqueci Minha Senha" button. The "id UDESC" logo is repeated at the bottom of the page.




### 3. Clique em "Começar" ☒

#### Recuperar Senha

---

**Para redefinir sua senha, você deverá seguir os seguintes passos:**

- Fornecer alguns dados para envio da autorização de redefinição para seu email alternativo
- Acessar seu email alternativo e clicar sobre o link enviado
- Preencher os campos solicitados
- Redefinir senha



### 4. Preencha o seu CPF

#### 1º Passo

Preencha os campos abaixo:

**CPF:**

Digite seu CPF (somente números)

Enviar



# ID UDESC

5. Abra seu **e-mail pessoal** cadastrado na matrícula para **acessar o link** e preencher com o **código enviado**

6. Confira seus **dados** e crie sua **nova senha**

## **Identidade Única Corporativa UDESC**

---

[Início](#) [Atualizar dados](#) [Alterar Senha](#) [Sair](#)

---

Senha alterada com sucesso

Pronto! Agora você já tem  
acesso ao seu ID UDESC.



# ID UDESC

**LEMBRE-SE:** o e-mail  
proveniente do ID UDESC  
possui o formato:  
**CPF@edu.udesc.br**

Esse e-mail é muito  
**importante** para você acessar  
plataformas parceiras com a  
UDESC como os da **Microsoft**.

Essas plataformas serão  
**essenciais** para o seu  
**semestre na UDESC**. Então,  
lembre-se bem esse e-mail e  
senha!



# | OFFICE

Outro recurso que a UDESC disponibiliza aos alunos é o **Pacote Office 365**.

Com ele, os estudantes da UDESC têm **acesso gratuito** a alguns softwares da Microsoft, tais como: **Word, Excel, Powerpoint, Outlook**, além de obter acesso ao **Teams** e dentre outros.



# OFFICE

## COMO FAÇO PARA TER ACESSO?

É simples! Basta acessar o site **office.udesc.br** e utilizar o **CPF@edu.udesc.br** como **login**, já a senha é a mesma do **ID UDESC**.

É possível acessar o Office 365 pelo **navegador** através do link:

**www.office.com**

Ou **baixá-lo** no seu dispositivo!



# OFFICE

A parceria da **UDESC** com a  
**Microsoft** também  
disponibiliza aos estudantes  
o sistema operacional  
**Windows 10 Educacional** de  
forma **GRATUITA!**

Para ter acesso ao sistema,  
é preciso acessar o site  
**udesc.onthehub.com** e  
registrar uma conta com o  
e-mail institucional:  
**CPF@edu.udesc.br**



# OFFICE

Quando terminar de se registrar, uma **chave** para a autenticação do produto será disponibilizada.

**IMPORTANTE:** a licença de uso é válida para instalação em **um computador por usuário**, sendo para uso **pessoal**.

Além disso, o suporte para instalação e download é oferecido pela **equipe OnTheHub**.





**O Sistema de Gestão Acadêmica** mais conhecido como SIGA permite que você acesse suas notas e frequências em tempo real.

Você regularmente matriculado recebe o **login** e **senha** de acesso. Nesse sistema, encontra-se também os **planos de ensino** e os **cronogramas das atividades**.



SIGA  
UDESC



Você pode obter diversos **relatórios, declarações e atestados** no ambiente virtual sem a necessidade de solicitar a secretaria acadêmica.

O SIGA registra também as **datas das avaliações**, auxiliando o planejamento dos estudos.

## **MAS COMO FUNCIONA?**

Siga os passos para você entender como utilizá-lo.




SIGA  
UDESC



1. Acesse o site do **UDESC CCT** pelo link:

**[www.udesc.br/cct/home](http://www.udesc.br/cct/home)**

2. Vá até o rodapé da página e clique no **símbolo do SIGA**



# SIGA

3. Digite o login (**CPF**) e a senha (**igual ao do ID UDESC**)



The image shows a login form for SIGA UDESC. At the top left is the SIGA UDESC logo, which consists of a stylized 'S' in green and red. To the right of the logo is the text 'SIGA UDESC'. Below the logo and text is a green link that says 'Utilize seus dados do idUDESC'. There are two input fields: the first is labeled 'CPF' and the second is labeled 'Senha do idUDESC'. Below the second input field is a checkbox with the label 'Manter conectado'. Below the checkbox is a green link that says 'Não tem ou esqueceu a sua senha?'. At the bottom of the form is a large green button with the text 'Entrar'.

SIGA  
UDESC

Utilize seus dados do idUDESC

CPF

Senha do idUDESC

☐ Manter conectado

[Não tem ou esqueceu a sua senha?](#)

Entrar



Perfeito! Agora que você está dentro do Siga, irá aparecer um **painel** com diversas funcionalidades.

Caro(a) \_\_\_\_\_, seja bem vindo(a)!

Clique no menu ao lado  para acessar todas as funcionalidades disponíveis.

 Voltar a tela inicial

 Visualizar Notificações



Meus Dados



Caixa de Mensagens



Consulta de Notas parciais



Notas e faltas



Resultados Semestrais



Requerimentos



Cronograma de Aula



Responder Avaliação Instituição(...)



Relatórios Diversos



Novo - Faltas parciais



Rematrícula ou Ajuste



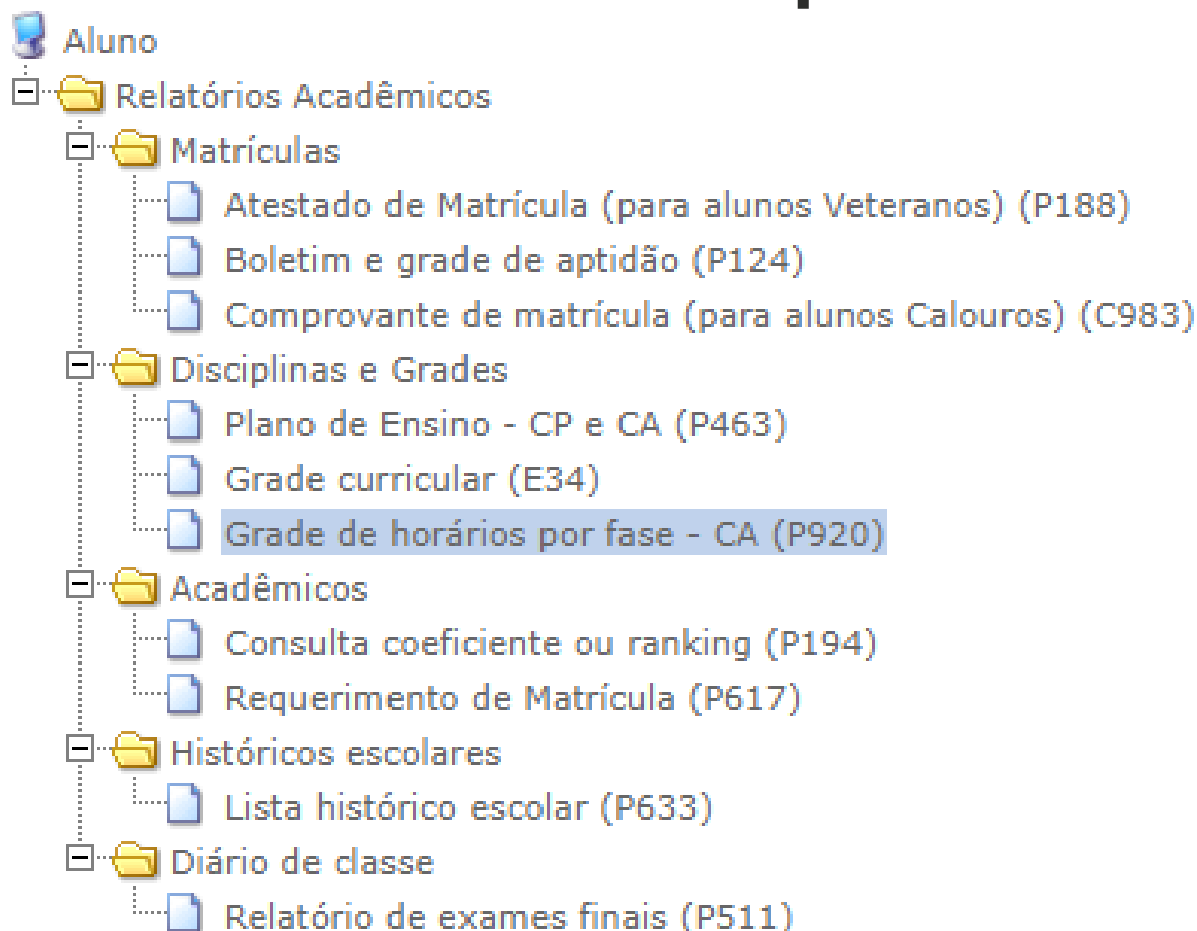
Rematrícula/Ajuste - EAD



SIGA  
UDESC



Uma das opções é a de  
**"Relatórios Diversos"** na qual  
podem ser encontrados  
documentos como o seu  
**Comprovante de matrícula** e a  
sua **Grade de aptidão**.



SIGA  
UDESC



Outra funcionalidade é a de  
**"Notas e Faltas"** a qual  
possibilita a análise das **notas**  
**parciais**, as suas respectivas  
**faltas**, bem como, as **notas**  
 **finais**.

Período Letivo ✖

2020/1 (191)

🔍 📄

Curso ✖

Bacharelado em Engenharia de Produção e Sistemas (PRO-BAQ)

🔍 📄

← Média Final

🔍 📄

→

Disciplina	Nota	Frequência	Resultado
QUÍMICA TECNOLÓGICA	10,0	100.00	Aprovado
EMPREENDEDORISMO	9,6	100.00	Aprovado
ECONOMIA DA ENGENHARIA	9,6	100.00	Aprovado
EQUAÇÕES DIFERENCIAIS ORDINÁRIAS	10,0	94.44	Aprovado
ÉTICA PROFISSIONAL	10,0	100.00	Aprovado
FÍSICA GERAL II	9,2	100.00	Aprovado

Período Letivo

2020/1 (191)

Q

Curso

Bacharelado em Engenharia de Produção e Sistemas (PRO-BAQ)

Q

<

Nota Parcial

Q

>

Disciplina	Nota	Faltas/Aulas
QUÍMICA TECNOLÓGICA	10.0	0/54
EMPREENDEDORISMO	9.6	3/57
ECONOMIA DA ENGENHARIA	9.6	0/74
EQUAÇÕES DIFERENCIAIS ORDINÁRIAS	10.0	3/54
ÉTICA PROFISSIONAL	10.0	3/57
FÍSICA GERAL II	9.2	0/73



SIGA  
UDESC



O Siga também possui a função de "**Caixa de Mensagens**" a qual armazena os **e-mails** da **UDESC** e dos **professores**.

> Caixa de Mensagens

> Filtros: Entrada - E-mail - Todas

✉ **Várias vagas de estágio 4 +** Não lido

Aluno(a)s, Em anexo informações sobre várias vagas de estágio. Cordialmente, Prof. Valdésio Benevenuto Coordenador de Estágios

**Remetente:** VALDESIO BENEVENUTTI

Entregue em 26/10/2020 às 17:50 - Recebido em 26/10/2020 às 17:51

✉ **Sector de Estágio** Não lido

Aluno(a)s, A partir desta semana o atendimento presencial e por telefone no setor de estágio será conforme abaixo: 1- 3ª feira das 09:00 às 12:00h com Prof. Valdésio. Telefone 3481-7678 ou 3481-7939 Nos demais dias da semana o atendimento será por e-mail.

**Remetente:** VALDESIO BENEVENUTTI

Entregue em 19/10/2020 às 18:30 - Recebido em 19/10/2020 às 18:32

✉ **3 vagas de estágio POLUX** Não lido

Aluno(a)s, Veja no anexo informações sobre 3 vagas de estágio. Cordialmente, Prof. Valdésio Benevenuto Coordenador de Estágios

**Remetente:** VALDESIO BENEVENUTTI

Entregue em 09/10/2020 às 21:01 - Recebido em 09/10/2020 às 21:19

✉ **Vagas de Estágio na WEG** Não lido

Mudar o Mundo Começa Em Você! A empresa WEG Equipamentos Elétricos iniciou as inscrições para o Programa de Estágio do primeiro semestre de 2021, principalmente para a matriz, na cidade de Jaraguá do Sul, SC. O estágio é direcionado para estudantes que estão concluindo os cursos técnicos e superiores.

**Remetente:** VALDESIO BENEVENUTTI

Entregue em 09/10/2020 às 20:55 - Recebido em 09/10/2020 às 21:01



SIGA  
UDESC



## DICAS

Para acessar mais rapidamente o Siga UDESC, utilize o link:

**[siga.udesc.br](https://siga.udesc.br)**

Também há o **aplicativo** do Siga pelo seu celular, basta pesquisar por **Siga UDESC** na App Store ou na Play Store e instalar.

Você pode também conseguir informações completas sobre a vida acadêmica no link:

**[udesc.br/cct/portalaacademico](https://udesc.br/cct/portalaacademico)**



SIGA  
UDESC

# MOODLE

Uma plataforma que a UDESC utiliza, principalmente no Ensino Remoto, para ministrar as aulas é o **Moodle**.

## **O QUE É O MOODLE?**

É um sistema de gestão do ensino e aprendizagem.

## **COMO POSSO USÁ-LO?**

Basta seguir os passos para você entender como funciona a plataforma.





1. Acesse o site da **UDESC CCT** pelo link:

**[www.udesc.br/cct/home](http://www.udesc.br/cct/home)**

2. Vá até o rodapé da página e clique no **símbolo do Moodle**



**CONTATO**

**MAPA DO PORTAL**



# MOODLE

3. Digite o login (**CPF**) e a senha (**igual ao do ID UDESC**)



The screenshot shows the login interface for Moodle at UDESC. At the top left is the UDESC logo (a green stylized 'U' with a red circle) and the text "UDESC UNIVERSIDADE DO ESTADO DE SANTA CATARINA". To the right, it says "JOINVILLE CENTRO DE CIÊNCIAS TECNOLÓGICAS". Below the logo, there are two input fields: "idUdesc" and "Senha". To the right of these fields, there is a link "Esqueceu o seu usuário ou senha?". Below the "idUdesc" field, there is a checkbox labeled "Lembrar identificação de usuário". At the bottom left is a green button labeled "Acessar". At the bottom right is a grey button labeled "Acessar como visitante". In the background, there is a faint image of a university building. On the right side, there are two informational messages: "O uso de Cookies deve ser permitido no seu navegador" with a question mark icon, and "Alguns cursos podem permitir o acesso a visitantes".

UDESC  
UNIVERSIDADE  
DO ESTADO DE  
SANTA CATARINA

JOINVILLE  
CENTRO DE CIÊNCIAS  
TECNOLÓGICAS

idUdesc

Senha

☐ Lembrar identificação de usuário

[Esqueceu o seu usuário ou senha?](#)

O uso de Cookies deve ser permitido no seu navegador

Alguns cursos podem permitir o acesso a visitantes

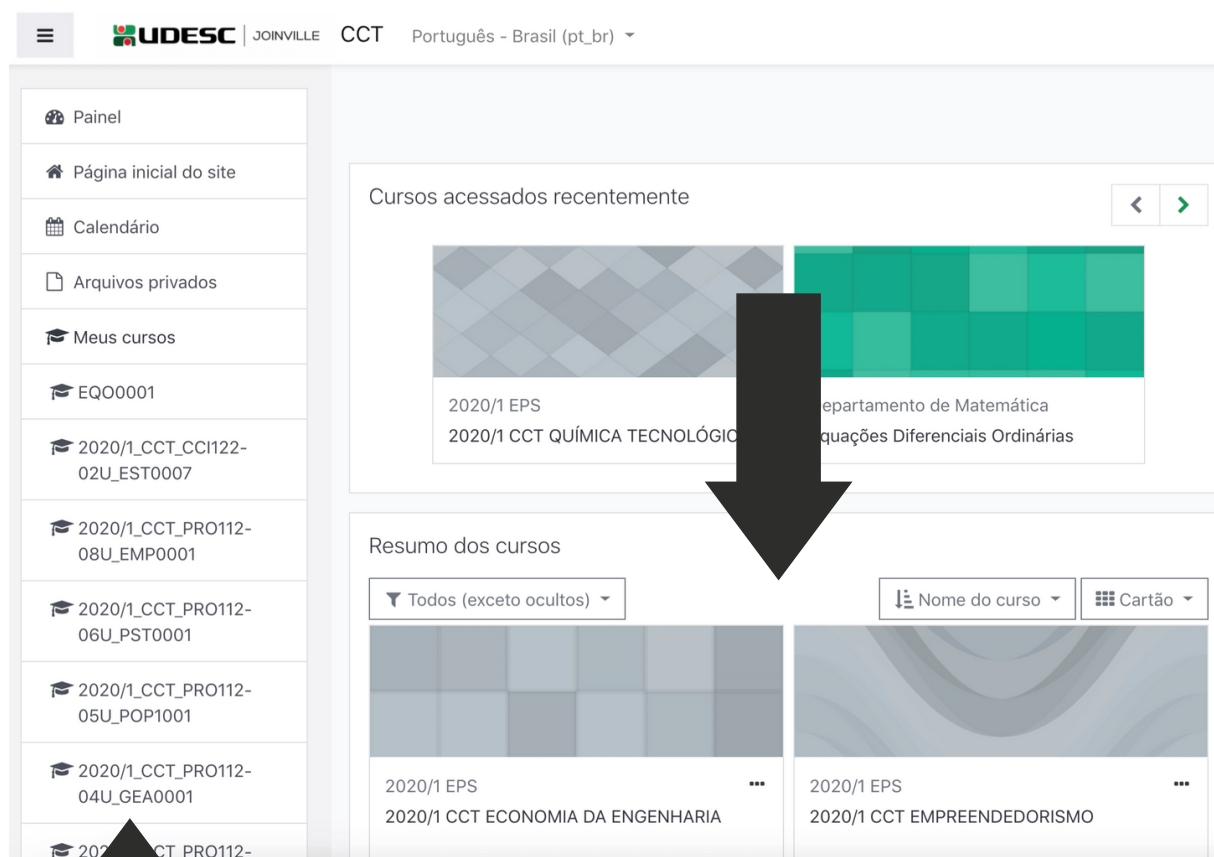
Acessar

Acessar como visitante



# MOODLE

Pronto! Agora que você já acessou o Moodle, irá aparecer o **painel de cursos**. Lá estará as disciplinas que você já está matriculado.



The screenshot displays the Moodle user interface. At the top, the header includes the UDESC logo, the location 'JOINVILLE', the course 'CCT', and the language 'Português - Brasil (pt\_br)'. On the left, a sidebar menu lists various options: 'Painel', 'Página inicial do site', 'Calendário', 'Arquivos privados', 'Meus cursos', and a list of enrolled courses including 'EQO0001' and several '2020/1 CCT' courses. The main content area is titled 'Cursos acessados recentemente' and shows a grid of course cards. A large black arrow points from this section down to the 'Resumo dos cursos' section, which displays a list of courses with filters and sorting options. Another large black arrow points from the bottom of the screenshot up towards the 'Meus cursos' link in the sidebar.

UDESC | JOINVILLE CCT Português - Brasil (pt\_br)

**Painel**

- Página inicial do site
- Calendário
- Arquivos privados
- Meus cursos
- EQO0001
- 2020/1 CCT\_CCI122-02U\_EST0007
- 2020/1 CCT\_PRO112-08U\_EMP0001
- 2020/1 CCT\_PRO112-06U\_PST0001
- 2020/1 CCT\_PRO112-05U\_POP1001
- 2020/1 CCT\_PRO112-04U\_GEA0001
- 2020/1 CCT\_PRO112-

**Cursos acessados recentemente**

- 2020/1 EPS
- 2020/1 CCT QUÍMICA TECNOLÓGICA
- Departamento de Matemática
- Equações Diferenciais Ordinárias

**Resumo dos cursos**

Todos (exceto ocultos)

Nome do curso

Cartão

- 2020/1 EPS
- 2020/1 CCT ECONOMIA DA ENGENHARIA
- 2020/1 EPS
- 2020/1 CCT EMPREENDEDORISMO



# MOODLE

Para acessar os **materiais** que os professores disponibilizam, clique em cima da **matéria** que você deseja e aparecerá os conteúdos já disponíveis.

The screenshot shows a Moodle course interface. At the top, there's a header with the UDESC logo, 'JOINVILLE CCT', and 'Português - Brasil (pt\_br)'. The course title '2020/1 CCT QUÍMICA TECNOLÓGICA' is prominently displayed. Below the title, a breadcrumb trail reads: 'Painel / Meus cursos / Departamento de Engenharia de Produção e Sistemas / 2020/1 EPS / 2020/1\_CCT\_PRO112-02A\_Q'. A left sidebar contains a menu with items like 'Participantes', 'Competências', 'Notas', 'Geral', 'BBB', 'Plano de ensino QTG', 'Horário Monitora QTG', 'Aula assíncrona: artigo e questionário sobre a aula "Aspectos da Indústria Química": entrega até 03/08 via e-mail.', 'Slides das aulas teóricas', and 'Informações sobre o 1º...'. The main content area features two green announcement boxes: one about using Skype for questions and another about submitting a questionnaire. Below these, a section titled 'BBB' lists several synchronous and asynchronous sessions, including a 'Sala para tirar dúvidas' and sessions from June to July 2020.

2020/1 CCT QUÍMICA TECNOLÓGICA

Painel / Meus cursos / Departamento de Engenharia de Produção e Sistemas / 2020/1 EPS / 2020/1\_CCT\_PRO112-02A\_Q

Para tirar dúvidas com a profa., é possível usar o Skype business procurando pelo contato: Alessandra Emanuele Ton BBB abaixo.

Lembrem-se: até 03/08 enviar por e-mail as respostas do questionário da atividade assíncrona: Artigo Indústria Quím

BBB

- Sala para tirar dúvidas
- Aula síncrona QTG 22/06/2020
- Aula síncrona 29/06/2020: Aspectos da Indústria Química Parte 1
- Aula síncrona 29/06/2020: Aspectos da Indústria Química Parte 2
- Aula síncrona 06/07/2020: Combustão
- Aula síncrona 13/07/2020: Sistema de Abastecimento de Água
- Aula 20/07/2020 para tirar dúvidas sobre o seminário





Basta você **clicar** em cima do conteúdo que deseja ver para conseguir lê-lo.

O professor escolhe a plataforma para ministrar a aula. Dentro do Moodle possui o **Big Blue Button (BBB)**.



BigBlueButton™





Para você acessar a aula  
**síncrona (on-line)** do  
professor, clique no **símbolo**  
**do BBB** e, em seguida, em  
**Entrar na sessão.**

Aula síncrona QTG 22/06/2020

Esta sala de conferências está pronta. Você pode participar da sessão agora.



Show! Agora você já está  
dentro da sua sala de aula  
virtual.





A primeira mensagem que aparecerá na tela definirá seu **meio de comunicação** com o professor e a turma!



Como você gostaria de se juntar ao áudio?



Microfone



Somente ouvir

Para facilitar o andamento, clique na opção do **Microfone**, mas se lembre de deixá-lo mutado quando não for necessário ouvir sua voz!





Após isso, o professor irá contactar com você e seus colegas para explicar a matéria! Boa aula :)

## DICAS

Para acessar mais rapidamente o **Moodle CCT**, utilize o link:

**[moodle.joinville.udesc.br/login/](https://moodle.joinville.udesc.br/login/)**

Também existe o **aplicativo** do Moodle pelo seu celular, basta pesquisar por **Moodle** e inserir o mesmo link acima.



# TEAMS

Outra plataforma muito utilizada pela UDESC no Ensino Remoto é o **Teams**, da **Microsoft**.

Você pode pesquisar no **Google** por "Microsoft Teams download" ou fazer o download direto através do link:

**[www.microsoft.com/pt-br/microsoft-365/microsoft-teams/download-app](https://www.microsoft.com/pt-br/microsoft-365/microsoft-teams/download-app)**



# TEAMS

Escolha qual download irá fazer e aguarde finalizar.

## Baixe o Microsoft Teams

Conecte-se e colabore com qualquer pessoa em praticamente qualquer lugar com o Teams.

**Baixe para desktop**

**Baixe para dispositivo móvel**

Ao finalizar, entre com o e-mail institucional que consiste em:

**CPF@edu.udesc.br**



Microsoft Teams

# TEAMS

Microsoft Teams



**Insira sua conta corporativa, de estudante ou da Microsoft.**

Endereço de entrada

Entrar

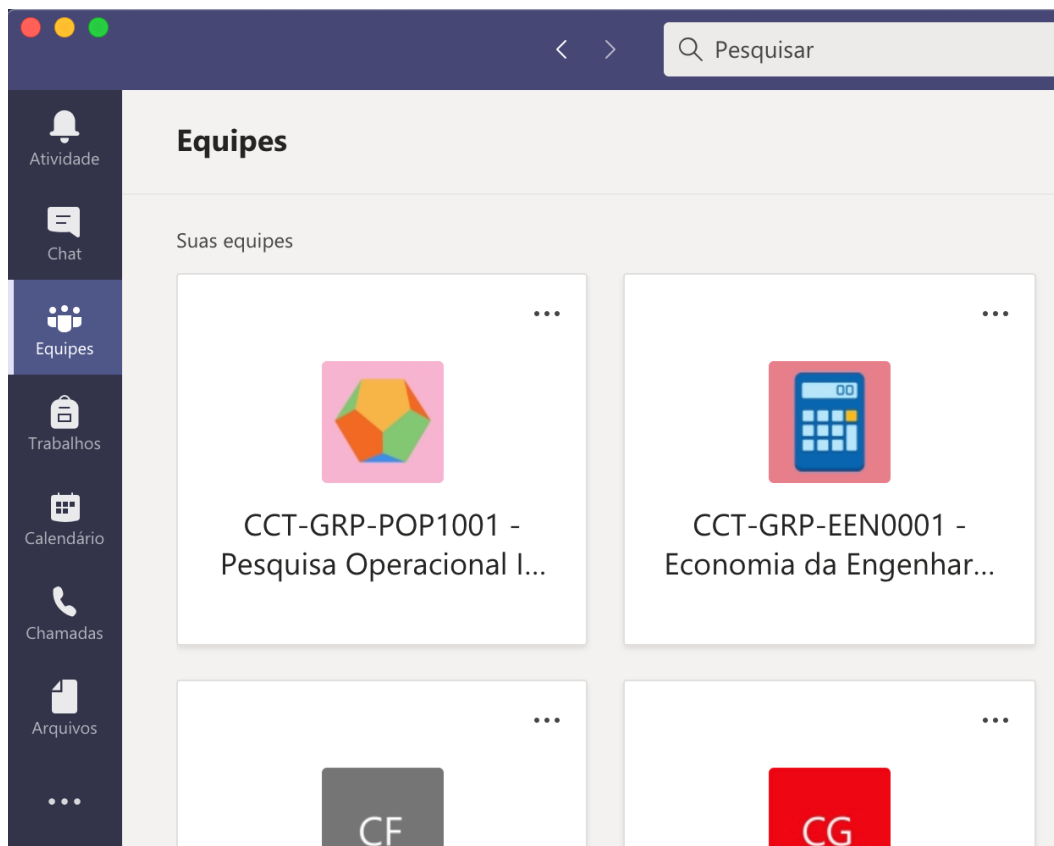
**LEMBRE-SE:** sua senha é a mesma do **ID UDESC!**



Microsoft Teams

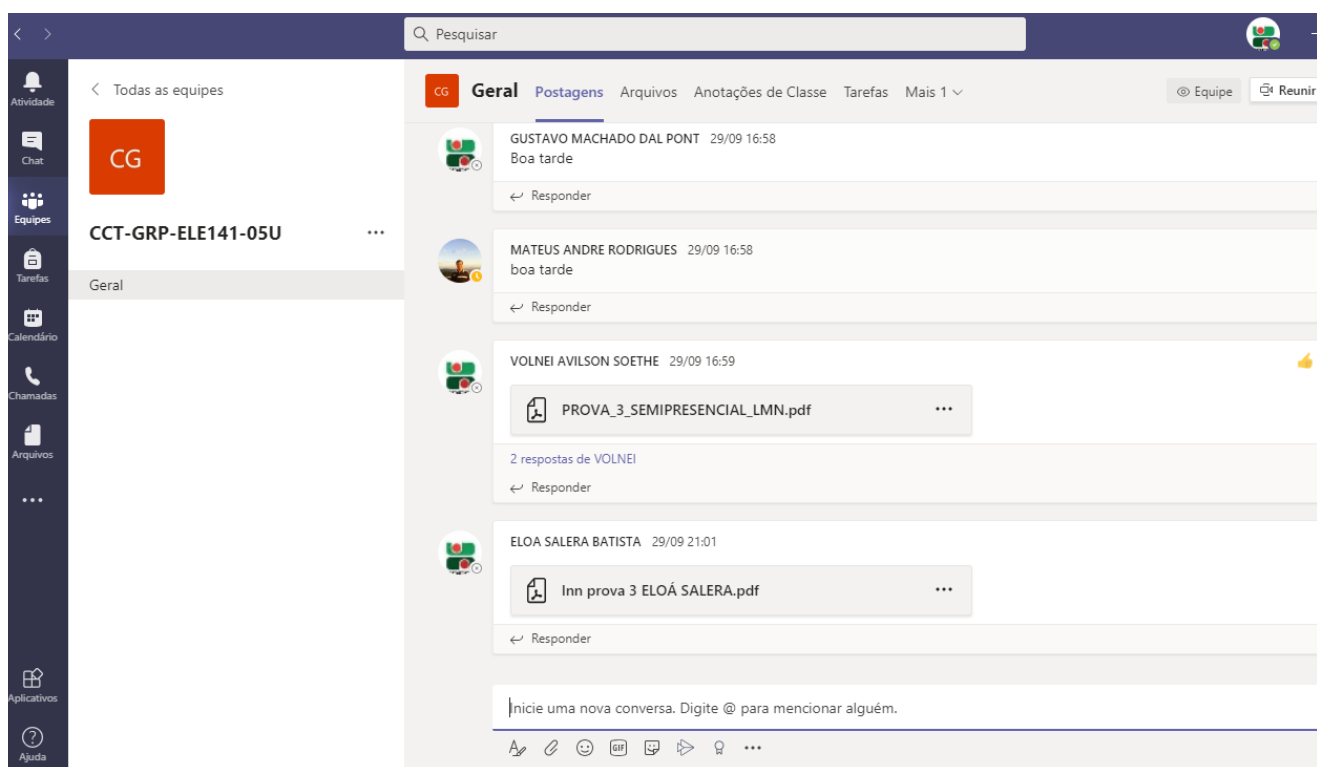
# TEAMS

Caso seu professor utilize essa plataforma, ele irá cadastrar uma **turma** que poderá ser acessada em **Equipes**, no menu lateral.



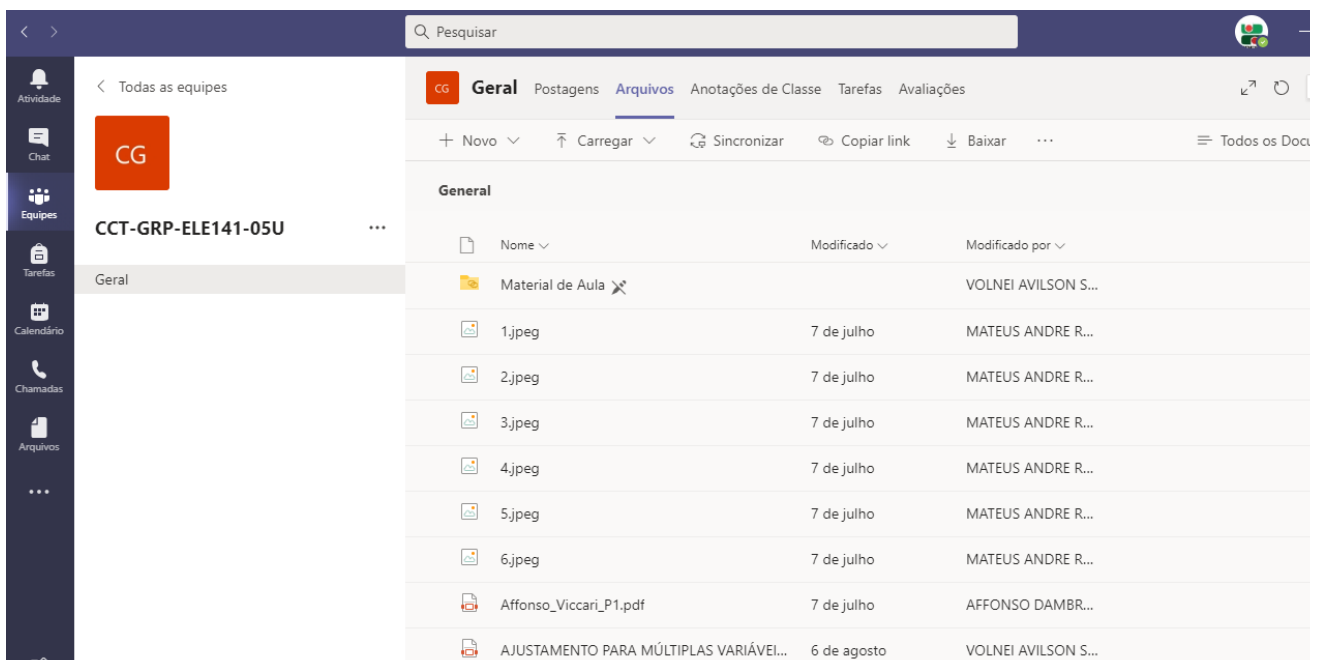
# TEAMS

Dentro da equipe, a aba **Postagens** é a "sala de aula", na qual o professor irá iniciar as reuniões. Você poderá interagir com os alunos e tirar suas dúvidas!



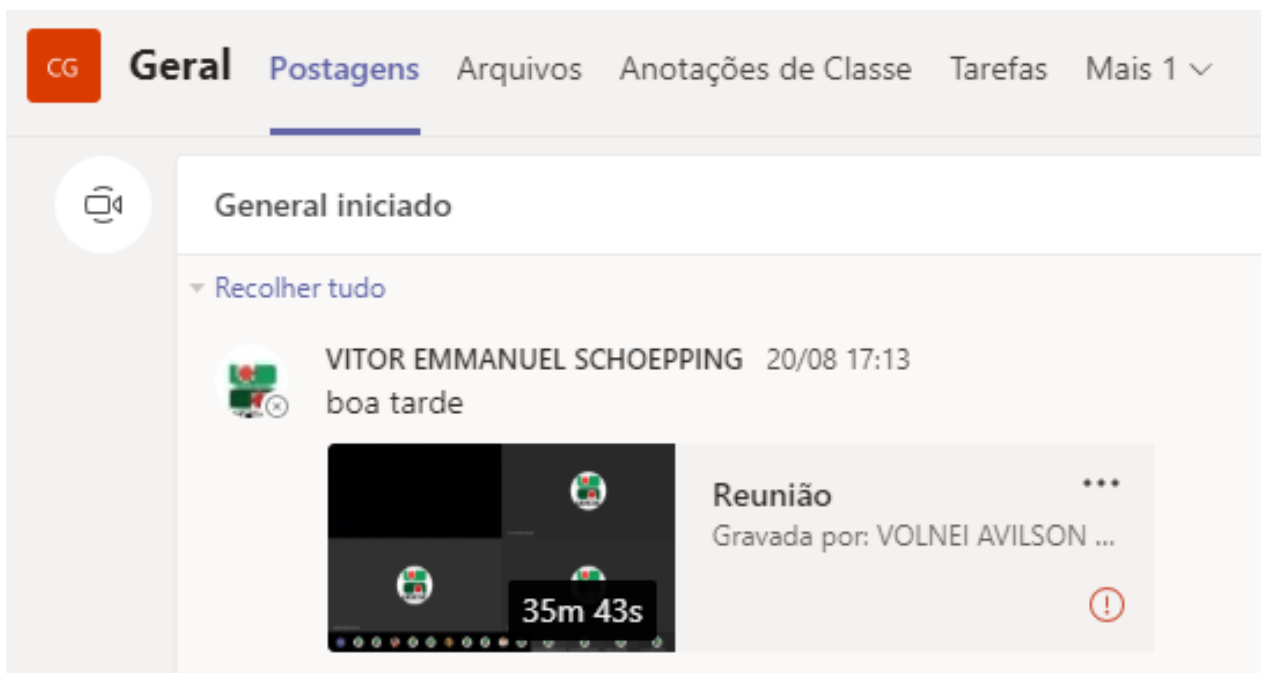
# TEAMS

O Teams disponibiliza muitos recursos dentro das equipes através das abas. A mais utilizada é os **Arquivos**, onde o professor poderá depositar os materiais das aulas.




# TEAMS

Caso a aula seja **gravada**, ela vai ser disponibilizada no próprio **chat** algumas horas após a finalização da aula.



# TEAMS

Você poderá acessar as aulas que foram gravadas clicando nos **três pontinhos** do menu lateral em **Stream**.



Microsoft Teams

# RESOLUÇÃO

Uma regra geral para alunos da UDESC é que você deverá realizar, no mínimo, **02 avaliações** por disciplina no semestre.

Com respeito às avaliações (que podem ser provas, trabalhos, projetos, entre outros propostos pelo professor no início do semestre), você pode consultar a

**RESOLUÇÃO Nº 003/2013 – CONSEPE**  
Estabelece normas e fixa prazos para avaliações do processo ensino-aprendizagem.



# RESOLUÇÃO

Em relação a vacinação será obrigatório o esquema vacinal completo para toda a comunidade acadêmica, incluindo os alunos de graduação e de pós-graduação. Em relação a obrigatoriedade da vacinação todos devem se inteirar do contido na:

## RESOLUÇÃO Nº 20/2022 – CONSUNI

“Dispõe sobre a vacinação contra a COVID-19 na comunidade acadêmica da Udesc e sobre o uso de máscaras no ambiente universitário e dá outras providências.”

Esta resolução está disponível no link  
<http://secon.udesc.br/consuni/resol/2022/020-2022-cni.pdf>



# DÚVIDAS


Caso ainda esteja com **dúvidas**  
ou precise de **ajuda** em  
qualquer uma das plataformas  
e funcionalidades da UDESC,  
sinta-se à vontade para  
perguntar aos representantes  
do seu respectivo  
**Centro Acadêmico.**

Vamos te ajudar sempre que  
possível nessa sua nova  
trajetória!


Seja **bem-vindo(a)** à UDESC  
CCT e **boas aulas** :)



# CONTATOS



**CIE. DA COMPUTAÇÃO  
TEC. EM ANÁLISE E  
DESENVOLVIMENTO**  
**@CACIC.UDESC**



**CALC**  
— UDESC —

**ENG. CIVIL**  
**@VAI.CALC**



**ENG. ELÉTRICA**  
**@CADEEUDESC**



**CAME**

**ENG. MECÂNICA**  
**@CAME.CCT**



# CONTATOS



**CAEPS**

**ENG. DE PRODUÇÃO**  
**@CAEPS.UDESC**



**FÍSICA**  
**@CAFI.CCT**

**CAMAT**

**MATEMÁTICA**  
**@CAMAT.UDESC**



**QUÍMICA**  
**@CAQUI.UDESC**





# UDESC



(47) 3481-7900



07h às 19h



faleconosco.cct@udesc.br