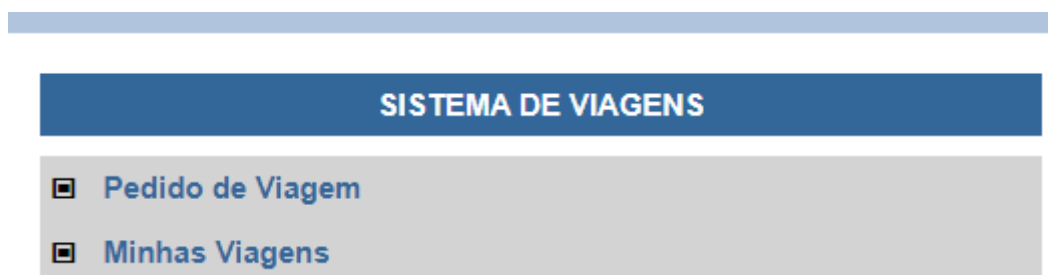




## COMO GERAR UM RELATÓRIO DE VIAGEM

Faça login no sistema de Viagens: <https://viagem.sistemas.udesc.br/logon.php> (precisa estar conectada à VPN da UDESC).

Clique em minhas viagens:



Clique no botão azul:

LISTA DE VIAGENS DO USUÁRIO					
Nº Viagem	Status	Objetivo	Início	Fim	Opções
2805/2023/REITORIA	Autorizado Ordenador	Outros Motivos	24/06/2023 11:00	25/06/2023 20:00	 

Preencha os campos **ATIVIDADES DESENVOLVIDAS**, PROCESSO SGPe com o número do documento digital de prestação de contas que você criou e a data do dia em que você está emitindo o Relatório.

ATIVIDADES DESENVOLVIDAS	
ATENÇÃO: A viagem deve ser relatada de forma descritiva e conter, no mínimo, 5 linhas.	
PROCESSO SGPe <input type="text"/>	Data do Relatório <input type="text"/>
<input type="button" value="Imprimir"/>	<input type="button" value="Fechar"/>

Aperte imprimir. **Salve o arquivo como PDF.**

O arquivo gerado em PDF fica assim:



## RELATÓRIO DA VIAGEM Nº [REDACTED]/2023

PROCESSO SGPe nº [REDACTED]/2023

<b>Matrícula</b> [REDACTED]	<b>Nome</b> [REDACTED]	<b>Cargo</b> Tec. Univ. de Suporte
<b>Lotação</b> CEAD	<b>Setor</b> Direção de Administração	<b>Chefia</b> [REDACTED]
<b>Centro de Custo</b> REITORIA	<b>Recurso</b> UDESC - Administração	

Data	Origem	Destino	UF	Local	Saída	Duração	Transporte
24/06/2023	Florianópolis	Tubarão	SC	Interior	09:00	02:30	Veículo UDESC
25/06/2023	Tubarão	Florianópolis	SC	Capital	21:00	02:30	Veículo UDESC

### Atividades Desenvolvidas

A viagem foi realizada tendo em vista a aplicação do Vestibular de Inverno da UDESC.

Emissão: 29/06/2023

---

Assinatura

Salve em uma pasta e depois **inclua no documento digital de prestação de contas** que você criou no SGPe.