



# COMO SCANEAR DOCUMENTOS?



# POR QUE DEVO SCANEAR MEUS DOCUMENTOS?

Os documentos, principalmente o Termo de Compromisso de Estágio Obrigatório, servem tanto como garantia de legalidade na escola/empresa, como é uma garantia do aluno em casos de acidente ou questionamento.

Uma boa visualização do documento garante que nenhum questionamento seja levantado, como facilita na validação do estágio.

Fotos borradas, vídeos, ou fotos de lado prejudicam na conferência e podem gerar empecilhos.

Para garantir que nada dê errado, esses documentos devem ser scaneados e com boa visualização.


## **IMPORTANTE!**


Não esqueça de guardar o original desses documentos! Casos onde o original deve ser apresentado pode acontecer.

# QUAIS APLICATIVOS POSSO UTILIZAR?

Existem diversos aplicativos que se propõem scanear documentos!

Nesse manual iremos citar 2 (dois) que podem ajudar!

1. Adobe Scan  : O adobe tem algumas funcionalidades pagas. Entretanto, o scanner simples é gratuito (celular).

2. I LOVE PDF  : pode ser baixado também na playstore, quanto usado no computador (nele, existem diversas funções além do scanner).

## DICA!

Quando permitido, os documentos podem ser também digitalizados com uma impressora, contanto que a impressora deixe o documento com boa visualização. Na resolução mínima 300 PDI (pontos por polegada).

ESPERAMOS QUE  
TENHAM GOSTADO!

