

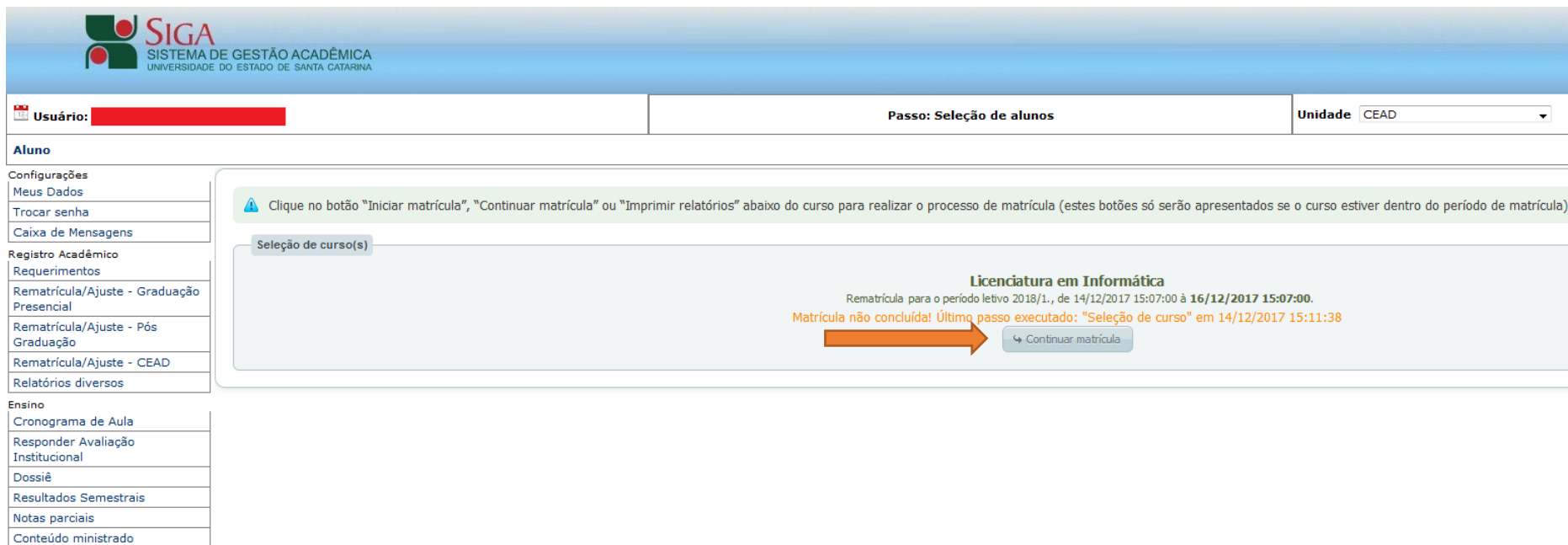
Instruções para Matrícula – Semestre 2018/2 - Licenciatura em Informática

- A matrícula deve ser feita através do Sistema de Gestão Acadêmica (SIGA), que pode ser acessado no endereço www.siga.udesc.br com seu CPF e senha. Caso você não tenha, ou não lembre sua senha, clique no link "Não tem ou esqueceu a sua senha?" e siga as instruções para recuperar o acesso.

- Para evitar problemas, recomendamos que o acesso ao SIGA seja feito sempre através de um computador com o navegador Mozilla Firefox atualizado. Caso você não tenha este navegador em seu computador, ele pode ser baixado neste endereço: <https://www.mozilla.org/pt-BR/firefox/new/>. O SIGA pode apresentar problemas de funcionamento em celulares e tablets, então recomendamos fortemente o uso de um computador.

- Ao acessar o SIGA, clique no link **“Rematrícula/Ajuste - EAD”**

- Em seguida, clique em **“Iniciar matrícula”**, ou **“Continuar Matrícula”**, conforme indicado na tela abaixo:



Instruções para Matrícula – Semestre 2018/2 - Licenciatura em Informática

- Na tela seguinte, clique em “Por disciplina”

Passo: Escolha de disciplinas

Histórico do aluno >

Rematrícula Teste

Disciplinas: 0	Créditos: 0	Máx: 28	CH: 0	Protocolo: --
----------------	-------------	---------	-------	---------------

[+ Exibe disciplinas de outros cursos](#)

Por horário Por disciplina

ATENÇÃO: Em virtude do remanejamento dos polos para o semestre 2018/2, os alunos deverão selecionar disciplinas segundo os critérios da tabela abaixo:

Turma:	Alunos dos polos de:
2017/2_INF-SUL_LGS	Lages, Braço do Norte e Criciúma
2017/2_INF-LIT_JVL	Florianópolis, Palhoça Itapema e Joinville
2017/2_INF-OES_CNO	Palmitos, Joaçaba, Caçador, Canoinhas

Eventuais problemas na alocação de turma pelo SIGA serão sanados pela Secretaria de Ensino de Graduação após o período de matrículas.

Instruções para Matrícula – Semestre 2018/2 - Licenciatura em Informática

- Em seguida, selecione as disciplinas. Você deve selecionar todas as disciplinas da turma indicada na tabela acima nas “caixinhas” na parte esquerda da lista, conforme destacado na imagem abaixo:

⚠️ Selecione a(s) disciplina(s) na grade de matrícula. Em seguida, clique no botão "Próximo Passo" para continuar o processo.

Próximo Passo

Passo: Escolha de disciplinas

Histórico do aluno >

					2018/1.
Rematrícula Teste					INF-171
Disciplinas: 0	Créditos: 0	Máx: 28	CH: 0	Protocolo: --	Situação: Não matriculado

[+ Exibe disciplinas de outros cursos](#)

Por horário Por disciplina

Disciplinas oferecidas										
Sel.	Fase	Turma	Código	Descrição	Vagas	CH	Créd.	Curriculo	Situação	
<input type="checkbox"/>	2	2017/2_INF-CNO	LP-I-171	Linguagem de Programação-I	50	108	6		Disponível	+ Info
<input type="checkbox"/>	2	2017/2_INF-CNO	MAT-II-171	Matemática-II	50	72	4		Disponível	+ Info
<input type="checkbox"/>	2	2017/2_INF-CNO	MDRM-171	Materiais Didáticos e Recursos Multimídia	50	72	4		Disponível	+ Info
<input type="checkbox"/>	2	2017/2_INF-CNO	METEX-171	Metodologias para Iniciação à Prática da Pesquisa e Extensão I	50	72	4		Disponível	+ Info
<input type="checkbox"/>	2	2017/2_INF-CNO	SOP-171	Sistemas Operacionais	50	72	4		Disponível	+ Info
<input type="checkbox"/>	2	2017/2_INF-CNO	TEI-II-171	Tópicos Especiais em Licenciatura em Informática-II	50	72	4		Disponível	+ Info

Disciplina não possui horário de aula definido.

Próximo Passo

- Ao clicar na “caixinha”, você selecionará a disciplina. As disciplinas selecionadas são exibidas em negrito.


Instruções para Matrícula – Semestre 2018/2 - Licenciatura em Informática

- Além das disciplinas de sua turma, as disciplinas listadas abaixo serão oferecidas novamente para alunos que reprovaram no semestre anterior. Estas disciplinas estão disponíveis nas turmas REINF1-2018/2 e REINF2-2018/2. **Selecione apenas disciplinas de sua turma e das turmas REINF1-2018/2 e REINF2-2018/2**

Turma	Disciplinas
REINF1-2018/2	Matemática I
REINF2-2018/2	Matemática II
REINF2-2018/2	Linguagem de Programação I

- Após selecionar as disciplinas, clique em “Próximo Passo” e, se possível, imprima o Requerimento de Matrícula que será gerado.

⚠️ Selecione a(s) disciplina(s) na grade de matrícula. Em seguida, clique no botão "Próximo Passo" para continuar o processo.


Próximo Passo

Passo: Escolha de disciplinas

Histórico do aluno >


Rematricula Teste	2018/1.
Disciplinas: 0	Créditos: 0
Máx: 28	CH: 0
Protocolo: --	Situação: Não matriculado

[+ Exibe disciplinas de outros cursos](#)

Por horário | Por disciplina

Disciplinas oferecidas										
Sel.	Fase	Turma	Código	Descrição	Vagas	CH	Créd.	Curriculo	Situação	
<input type="checkbox"/>	2	2017/2_INF-CNO	LP-I-171	Linguagem de Programação-I	50	108	6		Disponível	+ Info
<input type="checkbox"/>	2	2017/2_INF-CNO	MAT-II-171	Matemática-II	50	72	4		Disponível	+ Info
<input type="checkbox"/>	2	2017/2_INF-CNO	MDRM-171	Materiais Didáticos e Recursos Multimidia	50	72	4		Disponível	+ Info
<input type="checkbox"/>	2	2017/2_INF-CNO	METEX-171	Metodologias para Iniciação à Prática da Pesquisa e Extensão I	50	72	4		Disponível	+ Info
<input type="checkbox"/>	2	2017/2_INF-CNO	SOP-171	Sistemas Operacionais	50	72	4		Disponível	+ Info
<input type="checkbox"/>	2	2017/2_INF-CNO	TEI-II-171	Tópicos Especiais em Licenciatura em Informática-II	50	72	4		Disponível	+ Info

* Disciplina não possui horário de aula definido.


Próximo Passo

Instruções para Matrícula – Semestre 2018/2 - Licenciatura em Informática

- Durante todo o período de matrículas, é possível alterar sua escolha de disciplinas, bastando, para tal, seguir os passos listados aqui.

Ressaltamos que o requerimento de matrícula nas disciplinas não garante a possibilidade de cursá-las no semestre 2018/2. O Centro de Educação a Distância se reserva o direito de alterar a lista de disciplinas ofertadas em virtude da demanda ou questões operacionais internas. As disciplinas que não forem ofertadas serão disponibilizadas em semestres subsequentes. O CEAD também se reserva o direito de efetuar remanejamento de turmas para otimização de recursos e por questões de alocação docente.

Em caso de dúvidas, entre em contato com a equipe da Secretaria de Ensino de Graduação, pelo e-mail seg.cead@udesc.br