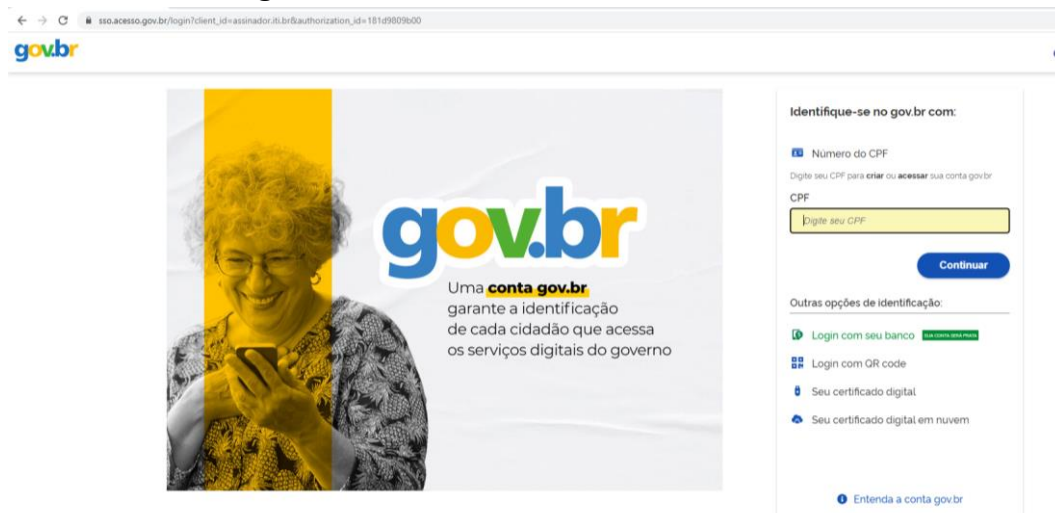
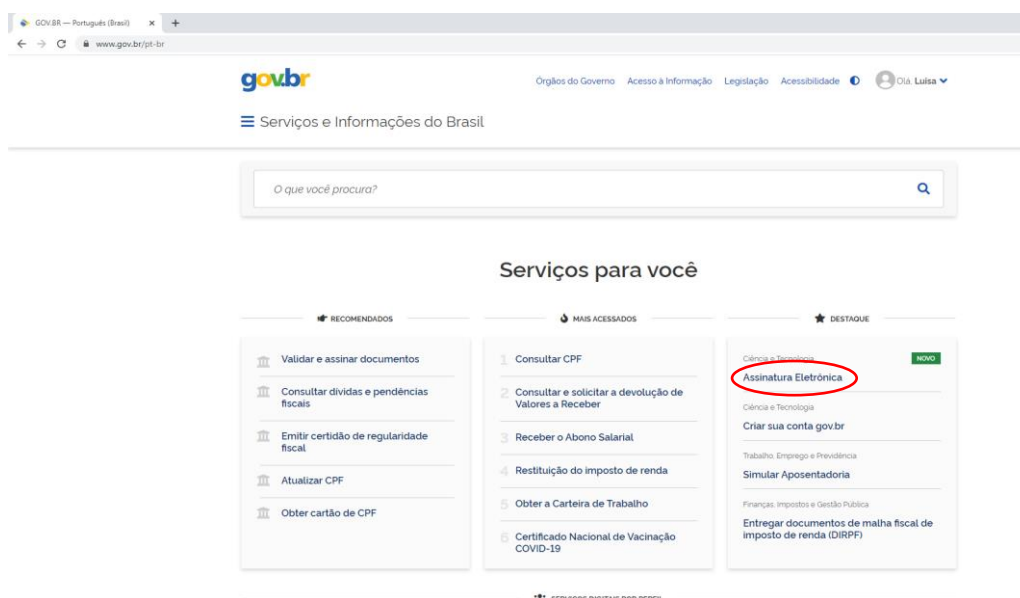


# ASSINATURA DIGITAL PELO GOV.BR

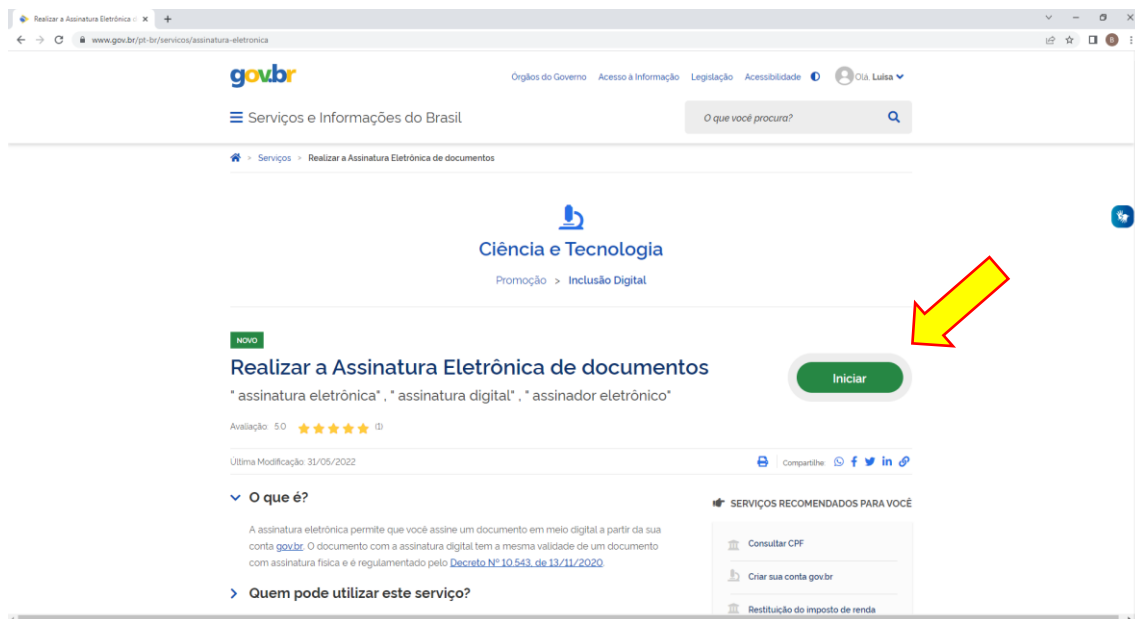
Entre no site do gov.br com seu usuário e senha.



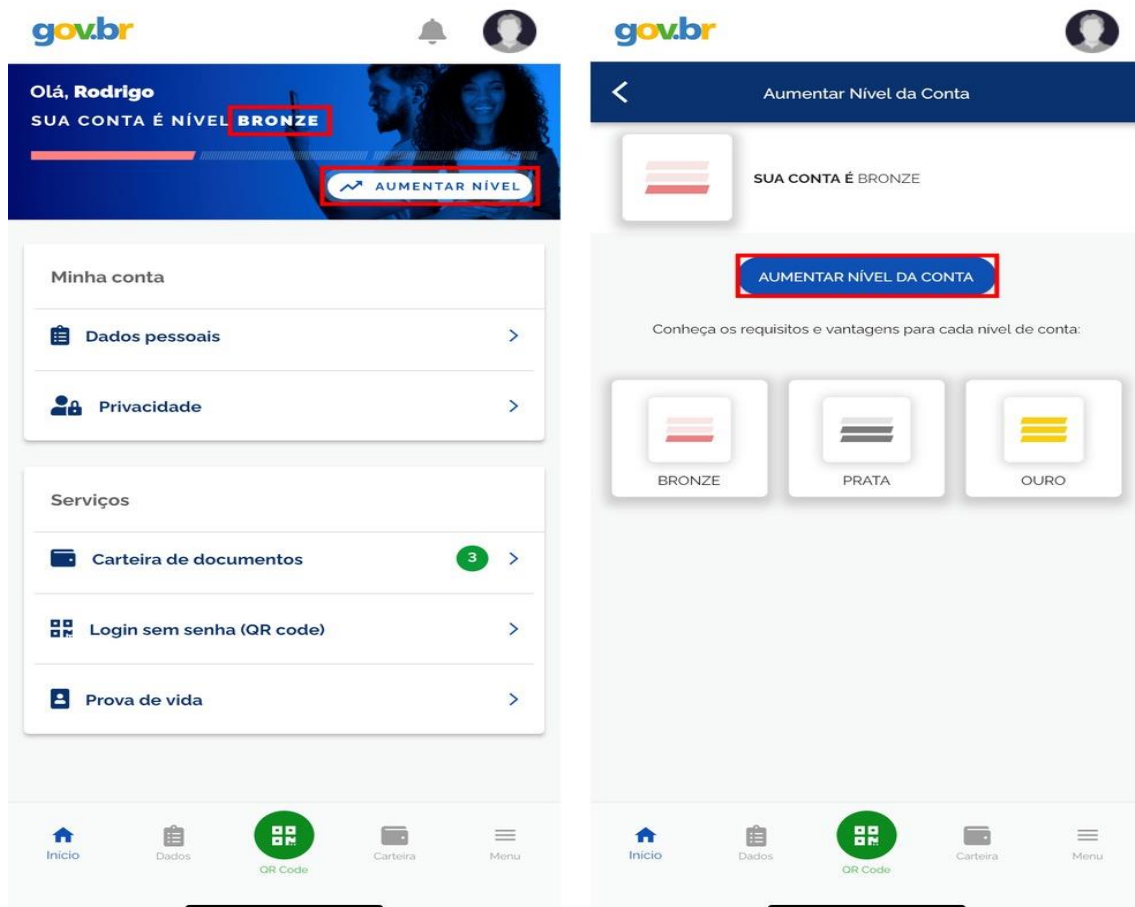
Clique em assinatura eletrônica.



Inicie o processo.



(ESSE PASSO É PARA AQUELES QUE NÃO TIVEREM CONTA PRATA OU OURO, SE SUA CONTA FOR SUPERIOR AO BRONZE PEDIMOS QUE PULE OS TOPICOS EM VERMELHO) **Selecione a opção de aumentar o nível da conta;**



Selecione uma das opções:

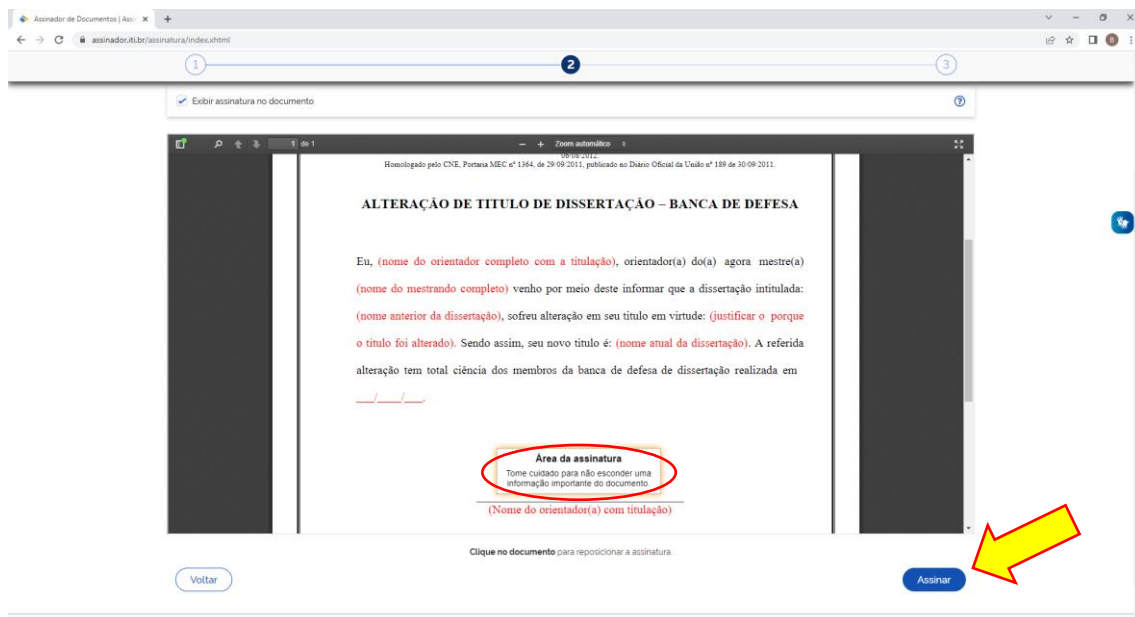
- Validação facial pelo aplicativo gov.br para conferência da sua foto nas bases da Carteira de Habilitação (CNH)
- Validação dos dados pessoais via internet banking de um banco credenciado **\*É necessário estar com o envio de mensagens do banco habilitada\***
- Validação dos dados com usuário e senha do SIGEPE, se o cidadão for servidor público federal

Selecione novamente a assinatura digital de documento e continue o processo.

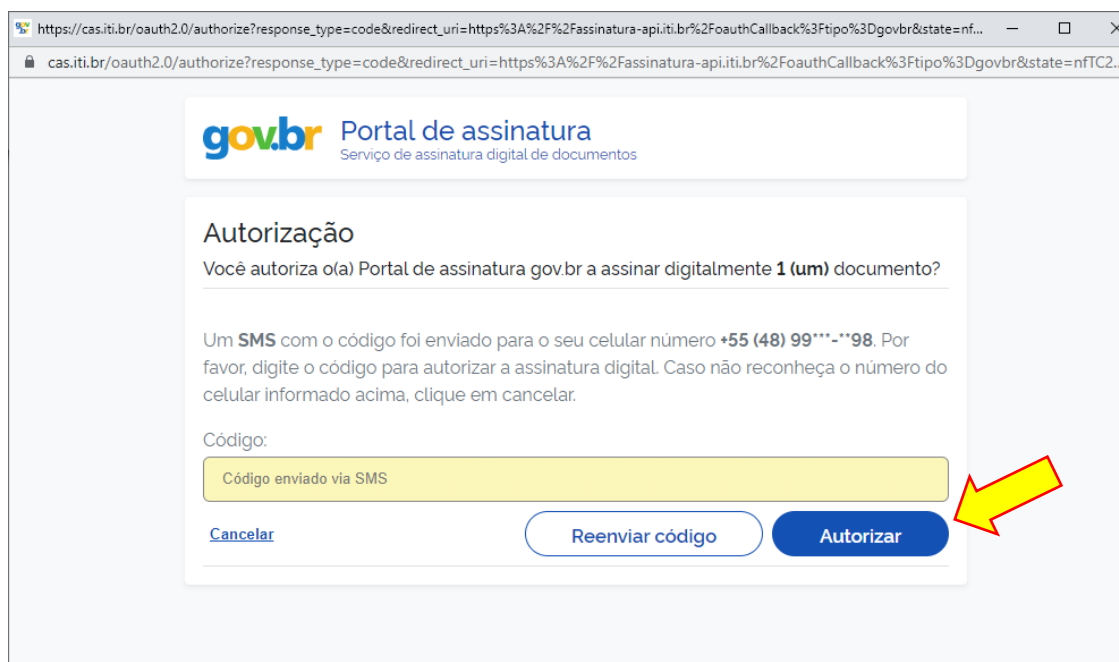
Autorize o uso de seus dados pessoais e selecione o arquivo escolhido.

The screenshot shows the 'Assinatura de documento' (Document Signature) page on the gov.br portal. The page has a dark blue header with the gov.br logo and navigation links. Below the header, there is a progress bar with three steps: 1. Escolher arquivo (Choose file), 2. Assinar arquivo (Sign file), and 3. Baixar arquivo (Download file). The first step, 'Escolher arquivo', is currently active and highlighted with a red circle. Below the progress bar, there is a text input field with the placeholder 'Escolher arquivo'. A small note below the field states: 'Escolha apenas arquivos nas extensões DOC ou DOCX ou ODT ou JPG ou PNG ou PDF com até 100MB'. Below this, there is a large light blue box with a magnifying glass icon and the text 'Arraste e solte o arquivo do seu computador aqui' (Drag and drop the file from your computer here). At the bottom of the page, there is a footer with an 'Acesso à Informação' (Access to Information) icon and text.

Escolha a área que a assinatura será inserida e clique em assinar.



Abra o aplicativo do gov.br no seu celular, insira o código enviado e autorize a utilização da assinatura.



Por último, salve o arquivo com sua assinatura.

