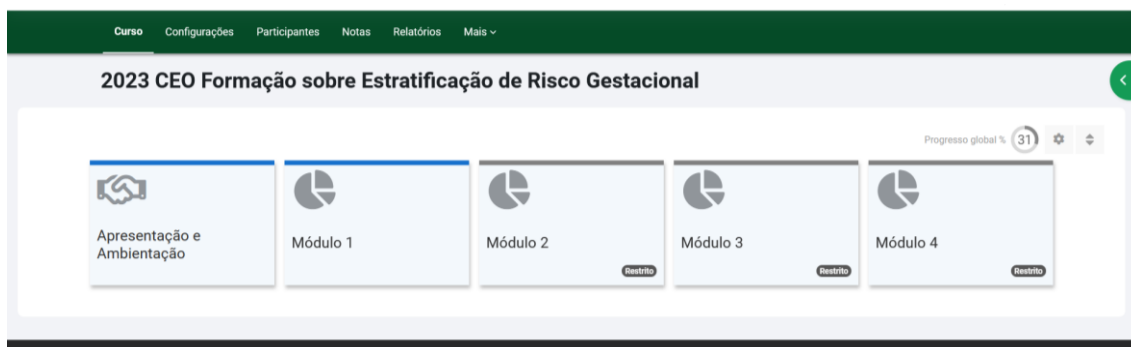


CURSO DE FORMAÇÃO SOBRE ESTRATIFICAÇÃO DE RISCO GESTACIONAL

Autoras: Adriana Paula Franceschina, Edlamar Kátia Adamy e Silvana dos Santos Zanotelli

PPGenf UDESC / 2023



Curso Configurações Participantes Notas Relatórios Mais ▾

Módulo 1

Educação Permanente em Saúde e a Saúde da Mulher no Contexto Histórico Brasileiro

Orientações



Neste primeiro módulo o objetivo é ressaltar a importância da Educação Permanente em Saúde (EPS) para os profissionais que atuam no contexto do Sistema Único de Saúde (SUS), em um cenário de constantes mudanças, avanços científicos e tecnológicos que exige buscar por atualizações e novas evidências científicas no decorrer da atuação profissional.

Também é importante fazer um breve relato sobre a história da saúde da mulher no SUS, programas e políticas que evoluíram com o passar dos anos para qualificar a assistência a saúde da mulher.

4

Livro Configurações Importar capítulo Import from Microsoft Word Export book to Microsoft Word Mais ▾


Livro de Estudos Módulo 1

2023_CEO ESTRATIFICACAO Módulo 1 Livro de Estudos Módulo 1

Ver

Próximo

EDUCAÇÃO PERMANENTE EM SAÚDE (EPS)



Questionário Configurações Questões Resultados Banco de questões Mais ▾

Questionário M1

2023_CEO ESTRATIFICACAO Módulo 1 Questionário M1 Visualização prévia

Voltar

Questão 1
Ainda não respondida
Vale 2,00 ponto(s)
Marcar questão
Editar questão

Analise as afirmativas sobre a Educação Permanente em Saúde (EPS) e defina quais são Falsas e quais são Verdadeiras:

É uma das atribuições do SUS, instituída através da lei 8060/90, a formação dos trabalhadores da área da saúde. Escolher...

O princípio básico da EPS é atuar na formação dos profissionais de saúde baseado nas demandas dos usuários, pois os trabalhadores já têm conhecimento suficiente para sua atuação. Escolher...

A EPS promove qualificação profissional somente para os profissionais da atenção privada a saúde, baseados nas demandas do serviço. Escolher...

EPS está intimamente ligada a formação/qualificação dos trabalhadores do SUS a partir das necessidades e problemas do cotidiano do serviço. Escolher...

Para um desempenho efetivo a EPS deve promover uma aprendizagem significativa, ou seja, deve fazer sentido, vir de encontro aos interesses do público ao qual se destina. Escolher...

Curso Configurações Participantes Notas Relatórios Mais ▾

Módulo 2

Disponível se:

- A atividade Livro de Estudos Módulo 1 esteja marcada como concluída
- A atividade Questionário M1 esteja marcada como concluída



Consulta do Enfermeiro/Processo de Enfermagem Consulta do Enfermeiro no Pré-Natal de Baixo Risco



Orientações

No módulo 2 abordaremos sobre a importância da realização da consulta do enfermeiro na Atenção Primária à Saúde com foco no atendimento pré-natal, reforçando que é uma atividade essencial a nível de enfermagem. É fundamental que esses profissionais se tornem como integrantes fundamentais das equipes multiprofissionais em atenção à saúde das gestantes.

Livro Configurações Importar capítulo Import from Microsoft Word Export book to Microsoft Word Mais ▾

Livro de Estudos Módulo 2

2023_CEO ESTRATIFICACAO Módulo 2 Livro de Estudos Módulo 2

Ver

Próximo

CONSULTA DO ENFERMEIRO (CE) E PROCESSO DE ENFERMAGEM (PE)



Curso Configurações Participantes Notas Relatórios Mais ▾

Material complementar

LINKS:

- [Resolução COFEN 195/1997](#). O Enfermeiro pode solicitar exames de rotina e complementares quando no exercício de suas atividades profissionais.
- [Programa de Humanização no Pré-natal e Nascimento, no âmbito do Sistema Único de Saúde.](#)
- [RAMI: Rede de Atenção Materna e Infantil.](#)
- [Portaria que revoga a Rede de Atenção Materna e Infantil \(RAMI\).](#)
- [Portaria 1.459/2011 Institui a Rede Cegonha.](#)
- [Caderneta da Gestante 3ª versão 2016.](#)

Questionário Configurações Questões Resultados Banco de questões Mais

Questionário M2 2023_CEO_ESTRATIFICACAO Módulo 2 Questionário M2 Visualização prévia

Voltar

Questão 1
Ainda não respondida
Vale 5,00 ponto(s).
Marcar questão
Editar questão

Sobre a consulta do enfermeiro, analise as afirmativas e identifique quais são Falsas e quais são Verdadeiras:

A consulta é uma atividade privativa do enfermeiro, no entanto, algumas etapas como o histórico e o exame físico pode ser realizado pelo técnico de enfermagem para colaborar com a agilidade no atendimento. Escolher...

A lei 358/2009 é a lei que atualiza o código de ética dos profissionais de enfermagem, estabelecendo as atividades de cada integrante da equipe de enfermagem: enfermeiro, técnico de enfermagem, atendente de enfermagem e das parteiras. Escolher...

As etapas da consulta do enfermeiro são: Coleta de dados ou Histórico de enfermagem, Diagnóstico de Enfermagem, Planejamento de Enfermagem, Implementação e Avaliação de Enfermagem, instituídas pela Resolução 358/2009 que discorre sobre a Sistematização da Assistência de Enfermagem. Escolher...

Curso Configurações Participantes Notas Relatórios Mais

Módulo 3

Disponível se:

- A atividade Livro de Estudos Módulo 2 esteja marcada como concluída
- A atividade Questionário M2 esteja marcada como concluída

Gestação de Alto Risco – Fatores de Risco à Gestação
Classificação/Estratificação de Risco Gestacional

Orientações


Uma gestação a princípio de baixo risco (risco habitual) pode, no decorrer do seu curso, se tornar de alto risco gestacional, por esse motivo as avaliações dos fatores de risco devem ser contínuas, ou seja, fazer a estratificação de risco gestacional em todas as consultas. Outra questão importante é que as gestantes de alto risco encaminhadas para a atenção especializada...

Livro Configurações Importar capítulo Import from Microsoft Word Export book to Microsoft Word Mais

Livro de Estudos Módulo 3 2023_CEO_ESTRATIFICACAO Módulo 3 Livro de Estudos Módulo 3

Ver Próximo

GESTAÇÃO ALTO RISCO



Questionário Configurações Questões Resultados Banco de questões Mais

Questionário M3

2023_CEO ESTRATIFICACAO Módulo 3 Questionário M3 Visualização prévia

Voltar

Questão 1
Ainda não respondida
Vale 3,00 ponto(s).
Marcar questão
Editar questão

Analise as afirmativas apresentadas sobre Gestão de alto risco e identifique quais são Verdadeiras e quais são Falsas:

A maioria das gestantes (mais de 60%) apresentam desvios da normalidade e requerem cuidados especiais, por isso todas as gestantes precisam ser avaliadas pelo médico obstetra, independentemente da sua classificação de risco gestacional. Escolher...

As gestantes de baixo risco gestacional (risco habitual) podem ser acompanhadas, desde a descoberta da gravidez até o parto e puerpério, na APS em consultas alternadas entre o enfermeiro e o médico da ESF. Escolher...

O médico é o profissional que pode fazer a estratificação do risco gestacional e deve ser realizada na primeira consulta de pré-natal. Escolher...

A estratificação do risco gestacional é uma estratégia fundamental para organização da rede de atenção à saúde da mulher, deve ser dinâmica e contínua. Escolher...

Curso Configurações Participantes Notas Relatórios Mais

Módulo 4

Disponível se:

- A atividade Livro de Estudos Módulo 3 esteja marcada como concluída
- A atividade Questionário M3 esteja marcada como concluída

Estudos de Caso

Orientações

Curso Configurações Participantes Notas Relatórios Mais

AVALIAÇÃO

Curso de Formação sobre Estratificação de Risco Gestacional

Cursista, ao concluir todos os módulos é necessário a avaliação do curso para emissão o certificado.

Acesse o link para avaliação do curso:

[INSTRUMENTO DE AVALIAÇÃO DO CURSO](#)