

Boletim de Análise Econômica do Custo de Vida de Florianópolis

Edição nº 8 — Outubro 2012

A variação da inflação de Florianópolis do mês de Setembro em relação à Julho foi de 0,84%. Já a inflação acumulada de 2012 até Setembro foi de 4,36%.

No acumulado de 12 meses a inflação medida pelo ITAG foi de 6,27%.

A inflação de Setembro foi 0,37 pontos percentuais acima da inflação do mês anterior. Já na comparação com o mesmo mês de 2011, a inflação de Setembro foi maior em 0,51 pontos percentuais.

Taxa de Câmbio e Inflação

Como foi dito no último boletim, era esperado um aumento do nível da taxa de variação do ITAG no mês de Setembro, o que podemos confirmar nos dados demonstrados neste boletim, pois como a variação da taxa de câmbio média do dólar

Americano foi positiva, o Índice ITAG aumentou.

A variação da Taxa de Câmbio Média do dólar americano ficou negativa, por isso podemos esperar que no próximo mês a variação do índice ITAG diminua em relação ao mês anterior, ou se mantenha constante.

IGP-M

Outro indicador da inflação é o IGP-M (Índice Geral de Preços de Mercado), que é utilizado como referência para correção de preços e valores contratuais.

O gráfico 3 mostra a relação entre o IGP-M, três meses adiantado (t+3), e o custo de vida de Florianópolis. O IGP-M é utilizado como indexador de contratos de alugueis, e como foi possível ob-

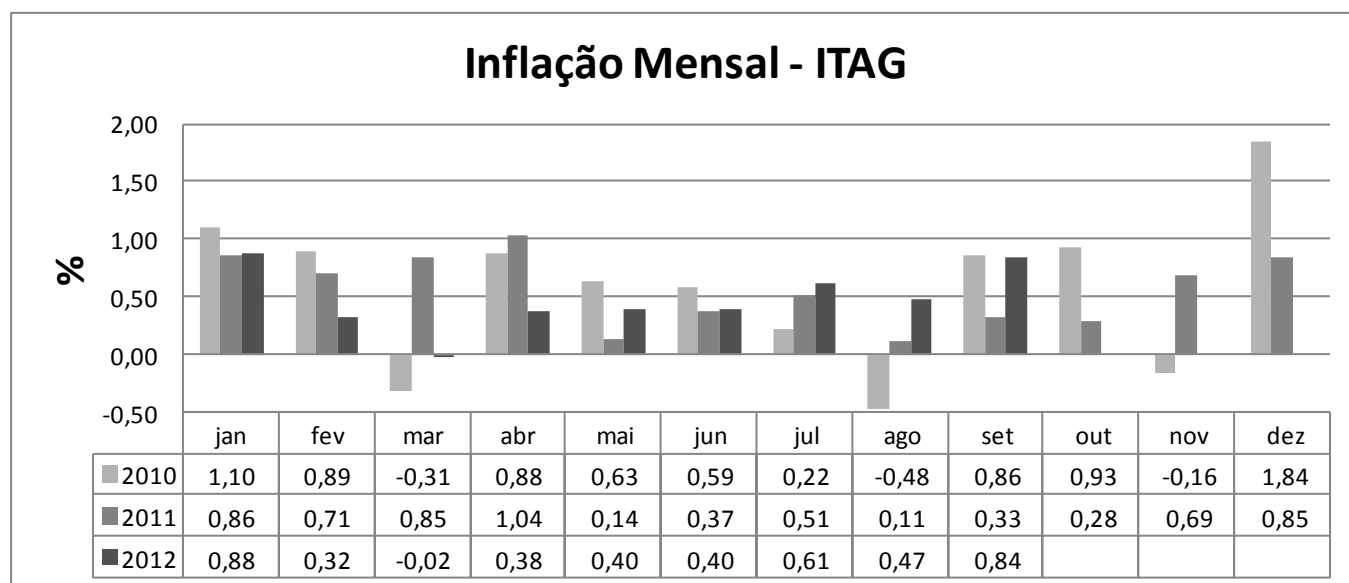


Gráfico 1: Taxa de Variação do Custo de Vida (Fonte: ITAG).

servar, o reajuste só é repassado para o consumidor de dois à três meses depois do aumento do índice, pois como é feito por contratos, esse reajuste só é feito a medida que os contratos vão acabando e vão sendo feitos novos contratos.

No início de 2012, observamos que o tempo de resposta do ITAG em relação as variações do IGP-M aumentou de dois meses, observados em 2011, para três meses, assim, segundo os dados do IGP-M, podemos esperar um aumento do índice ITAG para o mês de Outubro.

Como as análises divergiram, esperamos que a variação seja pequena para o próximo mês, para mais ou para menos.



Confira todos os boletins no site:

www.wix.com/obsevatorioeconomic/esag

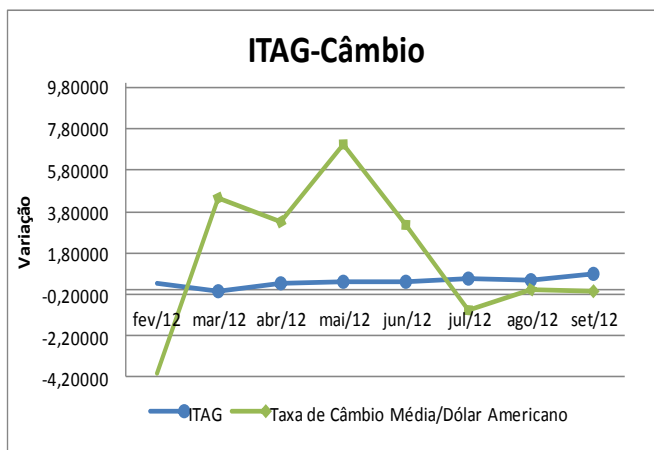


Gráfico 2: ITAG-Câmbio/Dólar(Fonte: ITAG, BCB-Depec)

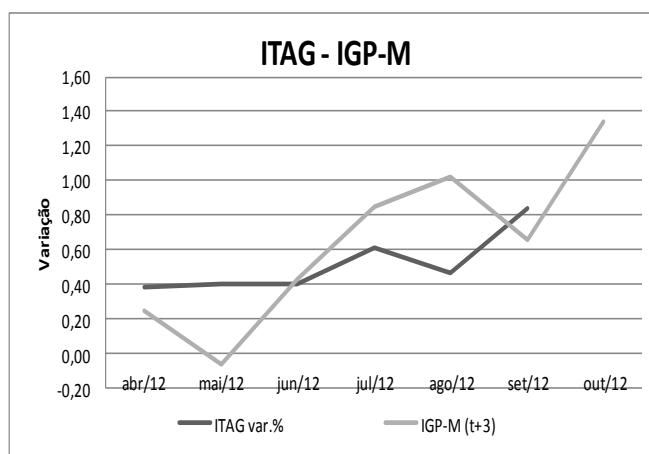


Gráfico 3: ITAG—IGP-M (t+3)(Fonte: ITAG, FGV).

Coordenador do Programa Observatório de Conjuntura Econômica

Professor Adriano de Amarante | diamarante@ig.com.br

Departamento de Ciências Econômicas - ESAG/UDESC

Coordenador do Projeto Análise do Custo de Vida de Florianópolis

Professor Marcello Beckert Zapelini | mbzapelini@hotmail.com

Departamento de Administração Pública - ESAG/UDESC

Bolsista do Projeto Análise do Custo de Vida de Florianópolis

Gustavo Dias Rocha | gustavo_rocha@hotmail.com.br

Acadêmico de Ciências Econômicas - ESAG/UDESC

Bolsista do Projeto Boletim Conjuntura Econômica de Santa Catarina

Felipe dos Santos Guimarães | fguim@ig.com.br

Acadêmico de Ciências Econômicas - ESAG/UDESC