

# **PORTAL DE PERIÓDICOS**

## **UDESC**

### **RELATÓRIO SEMESTRAL DE**

### **ACESSOS**

### **JANEIRO A JUNHO**

**2022**

---

2022 Portal de Periódicos Udesc

Universidade do Estado de Santa Catarina (Udesc)

Biblioteca Universitária (BU)

Avenida Madre Benvenuta, 2007

Itacorubi, Florianópolis, SC

CEP 88035-901

Telefone: (48) 3664-8070

<https://www.udesc.br/bibliotecauniversitaria>

Coordenação da Biblioteca Universitária:

Luiza da Silva Kleinubing

Elaborado por:

Beatriz Heinrich, Bolsista

Luna Mota de Figueiredo Miranda, Bolsista

Marcela Reinhardt de Souza, Bibliotecária, CRB-14/1564

E-mail: [portal.periodicos@udesc.br](mailto:portal.periodicos@udesc.br)

Telefone: (48) 3664-7971

<https://periodicos.udesc.br/>



Esta obra está licenciada com uma Licença Creative Commons Atribuição 4.0 Internacional.

# SUMÁRIO

1 Introdução	03
2 Periódicos da Udesc	04
3 Publicações 2022/1	08
4 Estatísticas 2022/1	09
4.1 Usuários cadastrados	10
4.2 Submissões recebidas, aceites e rejeições	11
4.3 Acessos aos resumos dos artigos	12
4.4 Downloads de artigos	13
4.5 Visualizações de página	15
4.6 Novos visitantes e visitantes que retornaram	16
4.7 Idiomas utilizados nas visualizações de página	17
4.8 Origem dos acessos por país	18
4.9 Origem dos acessos por navegador e sistema operacional	19
4.10 Origem dos acessos por canais	21
4.11 Artigos mais acessados	22

# 1 INTRODUÇÃO

Os periódicos administrados pela Udesc estão na plataforma Open Journal Systems (OJS) na versão OJS 3.2.1.1.

Atualmente é possível acessar a página dos periódicos da Udesc a partir de dois endereços [www.periodicos.udesc.br/](http://www.periodicos.udesc.br/) e [www.revistas.udesc.br/](http://www.revistas.udesc.br/), nos quais existem registros de 24 publicações.

Este documento apresenta um relatório semestral de acessos dos periódicos da Udesc entre o período de 01/01/2022 a 30/06/2022, a fim de contribuir no planejamento e na gestão dos periódicos. O levantamento foi realizado no mês de julho de 2022.

O Portal de Periódicos da Universidade do Estado de Santa Catarina (Udesc) é uma iniciativa institucional para garantir o suporte aos periódicos científicos da Universidade, em Acesso Aberto. Contribui para a visibilidade da Udesc como produtora e curadora de acervo científico de qualidade, com repercussão nos indicadores que demonstram a capacidade da pesquisa nas várias áreas do conhecimento.

O Portal de Periódico Udesc tem como objetivo gerenciar a política institucional em relação aos periódicos científicos da universidade; promover o acesso aberto, a divulgação e circulação, a segurança, a qualidade dos periódicos e fornecer o apoio técnico às suas equipes editoriais.



## 2 PERIÓDICOS DA UDESC

Atualmente, existem **21** periódicos ativos que fazem parte do Portal de Periódicos Udesc. Esses periódicos publicaram ao todo **322** documentos no primeiro semestre de 2022, entre artigos científicos, relatos de experiência, traduções, resenhas e outros.

As informações apresentadas nesse documento, foram extraídas do **OJS** e do **Google Analytics** compreendendo o período de **01/01 a 30/06/2022**.


**Importante lembrar** que cada periódico tem seu próprio processo de amadurecimento e de reconhecimento na sua área. Assim como também, cada área tem suas peculiaridades que fazem diferença na interpretação dos dados.

1. A Luz em Cena: Revista de Pedagogias e Poéticas Cenográficas
2. Cidadania em Ação: Revista de Extensão e Cultura
3. DAPesquisa
4. Human Factors in Design
5. Modapalavra e-periódico
6. Móin-Móin - Revista de Estudos sobre Teatro de Formas Animadas
7. Orfeu
8. Palíndromo
9. PerCursos
10. Revista Apotheke
11. Revista BOEM
12. Revista Brasileira de Contabilidade e Gestão (RBCG)
13. Revista de Ciências Agroveterinárias
14. Revista de Ensino em Artes, Moda e Design (REAMD)
15. Revista do Congresso Sul Brasileiro de Engenharia de Alimentos (CSBEA)
16. Revista Educação, Artes e Inclusão (REAL)
17. Revista Linhas
18. Revista NUPEART
19. Revista Tempo e Argumento
20. Urdimento - Revista de Estudos em Artes Cênicas
21. Com[por]

# Página inicial do Portal de Periódicos Udesc



## Portal de Periódicos Udesc



**A LUZ EM CENA**  
Revista de Pedagogias e Poéticas Cenográficas


**A Luz em Cena: Revista de Pedagogias e Poéticas Cenográficas**

Publicação da área de iluminação e aspectos cenográficos, vinculada ao Programa de Pós-Graduação em Artes Cênicas e ao Laboratório de Iluminação do Departamento de Artes Cênicas do Centro de Artes da Universidade do Estado de Santa Catarina (Udesc).

Periodicidade: semestral  
Ano de criação: 2020

[Acessar revista](#)

[Edição Atual](#)



**CIDADANIA EM AÇÃO**

**Cidadania em Ação: Revista de Extensão e Cultura**

Periódico da Pró-Reitoria de Extensão, Cultura e Comunidade da Universidade do Estado de Santa Catarina (Udesc), que divulga a produção extensionista da Udesc e de outras Instituições.

Periodicidade: semestral  
Ano de criação: 2006

[Acessar revista](#)

[Edição Atual](#)



**DAPESQUISA**  
UDESC: CE-ART ISSN 1808-3129

**DAPesquisa**

Publicação periódica do Centro de Artes da Universidade do Estado de Santa Catarina (Udesc). Objetiva incentivar e divulgar a produção científica e artística das áreas de Artes Cênicas, Artes Visuais, Música, Design e Moda.

Periodicidade: contínua  
Ano de criação: 2006

[Acessar revista](#)

[Edição Atual](#)

Os periódicos estão localizados em seis centros diferentes. Sendo que o Centro de Artes (Ceart) e o Centro de Ciências Humanas e da Educação (Faed) possuem 13 e três periódicos respectivamente. Centro de Ciências Agroveterinárias (CAV), Centro de Ciências Tecnológicas (CCT), Centro de Educação Superior do Alto Vale do Itajaí (Ceavi), Centro de Educação Superior do Oeste (CEO) e Reitoria possuem um periódico cada.

Uma vez que a maioria dos periódicos é editado pelo Ceart, as **temáticas** mais abordadas pelos periódicos da Udesc são relacionadas aos cursos desse centro: Artes Visuais, Artes Cênicas, Design, Moda e Música.

Periodicidade	Periódicos
Publicação contínua	DAPesquisa Orfeu Revista de Ensino em Artes, Moda e Design Revista Educação, Artes e Inclusão Revista Tempo e Argumento Urdimento ModaPalavra
Trimestral	Revista de Ciências Agroveterinárias
Quadrimestral	Palíndromo PerCursos Revista Apotheke Revista Linhas
Semestral	A Luz em Cena Cidadania em Ação Human Factors in Design Móin-Móin RBCG Revista BoEM Revista Nupeart
Anual	Revista do CSBEA Com[por]

PERIÓDICO	LOCAL	ÁREA	CRIAÇÃO	ISSN
A Luz em Cena	Ceart-PPGT	Iluminação	2020	2764-4669
Cidadania em Ação	Proex	Interdisciplinar	2007	2594-6412
DAPesquisa	Ceart-DPPG	Artes Visuais, Artes Cênicas, Moda, Design e Música	2006	1808-3129
Human Factors in Design	Ceart-PGDesign	Design	2012	2316-7963
ModaPalavra	Ceart-PPGModa	Moda	2008	1982-615X
Móin-Móin	Ceart-PPGT	Teatro de Formas Animadas	2005	2595-0347
Orfeu	Ceart-PPGMus	Música	2016	2525-5304
Palíndromo	Ceart-PPGAV	Artes Visuais	2009	2175-2346
PerCursos	Faed	Interdisciplinar	2000	1984-7246
Revista Apotheke	Ceart-PPGAV	Arte Educação	2015	2447-1267
Revista BoEM	CCT-PPGE e PPGE CMT	Educação Matemática	2013	2357-724x
RBCG	Ceavi-DPPG	Ciências Contábeis e Administração	2012	2764-7471
Revista de Ciências Agroveterinárias	CAV-DPPG	Ciências Agrárias e Veterinárias	2002	2238-1171
REAMD	Ceart-PPGAV	Artes, Moda e Design	2017	2594-4630
Revista CSBEA	CEO	Engenharia, Ciência e Tecnologia de Alimentos	2015	2447-3650
REAI	Ceart-PPGAV	Educação, Artes e Inclusão	2008	1984-3178
Revista Linhas	Faed-PPGE	Educação	2000	1984-7238
Revista Nupeart	Ceart-Nupeart	Interdisciplinar - Artes	2002	2358-0925
Revista Tempo e Argumento	Faed-PPGH	História do Tempo Presente	2009	2175-1803
Urdimento	Ceart-PPGT	Artes Cênicas	1997	2358-6958
Com[por]	Ceart-PPGAV	Artes Visuais	2016	2526-4869



## 3 PUBLICAÇÕES DE 2022/1

**JANEIRO  
A JULHO  
2022**

17 fascículos,  
322 artigos e  
documentos  
como relatos  
de experiência,  
entrevistas,  
entre outros.

PERIÓDICO	FASCÍCULOS	ARTIGOS E DEMAIS DOCUMENTOS
A Luz em Cena	0	0
Cidadania em Ação	1	7
DAPesquisa	0	0
Human Factors in Design	1	10
ModaPalavra	3	32
Móin-Móin	0	0
Orfeu	1	10
Palíndromo	2	45
PerCursos	1	24
Revista Apotheke	1	12
Revista BoEM	0	10
RBCG	1	12
Revista de Ciências Agroveterinárias	0	20
REAMD	0	22
Revista CSBEA	0	0
REAI	1	12
Revista Linhas	1	20
Revista Nupeart	0	0
Revista Tempo e Argumento	2	28
Urdimento	1	42
Com[por]	1	16

## 4 ESTATÍSTICAS PERIÓDICOS

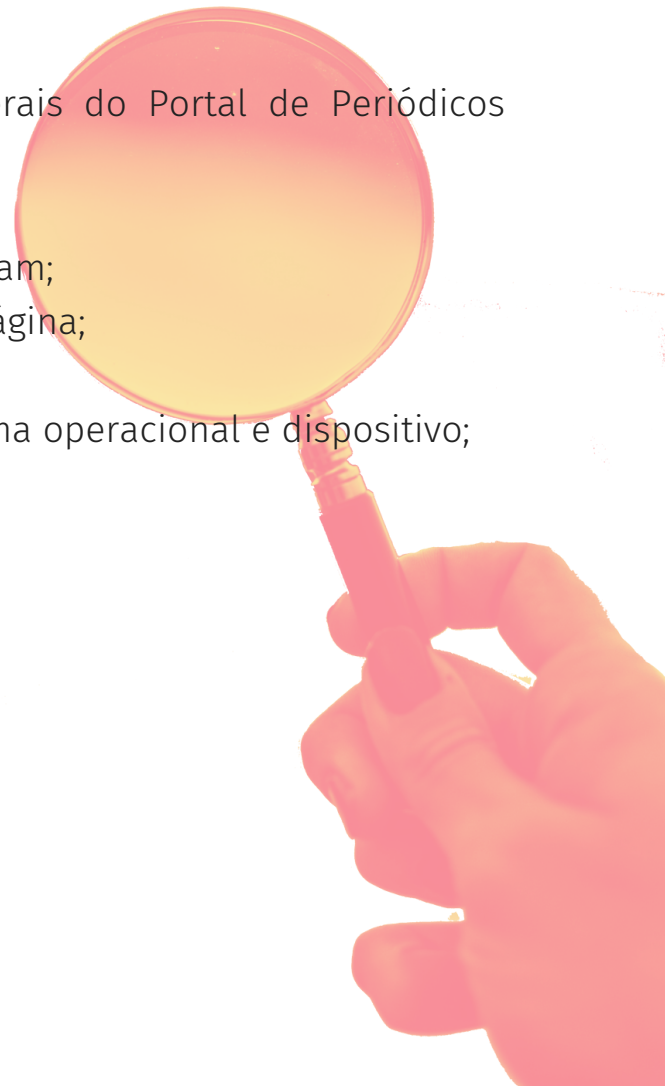
As informações apresentadas nessa seção foram extraídas do **OJS** e do **Google Analytics** compreendendo o período de **01/01 a 30/06/2022**. Os comparativos utilizando dados do OJS compreendem o mesmo período, enquanto os dados do Google Analytics são de 17/02 a 30/06/2021, devido à data de início do uso da ferramenta.

Serão apresentados os seguintes dados dos periódicos:

- Número de usuários cadastrados;
- Número de submissões, aceites e rejeições;
- Acessos aos resumos dos artigos;
- Downloads de artigos;
- Visualizações de página.

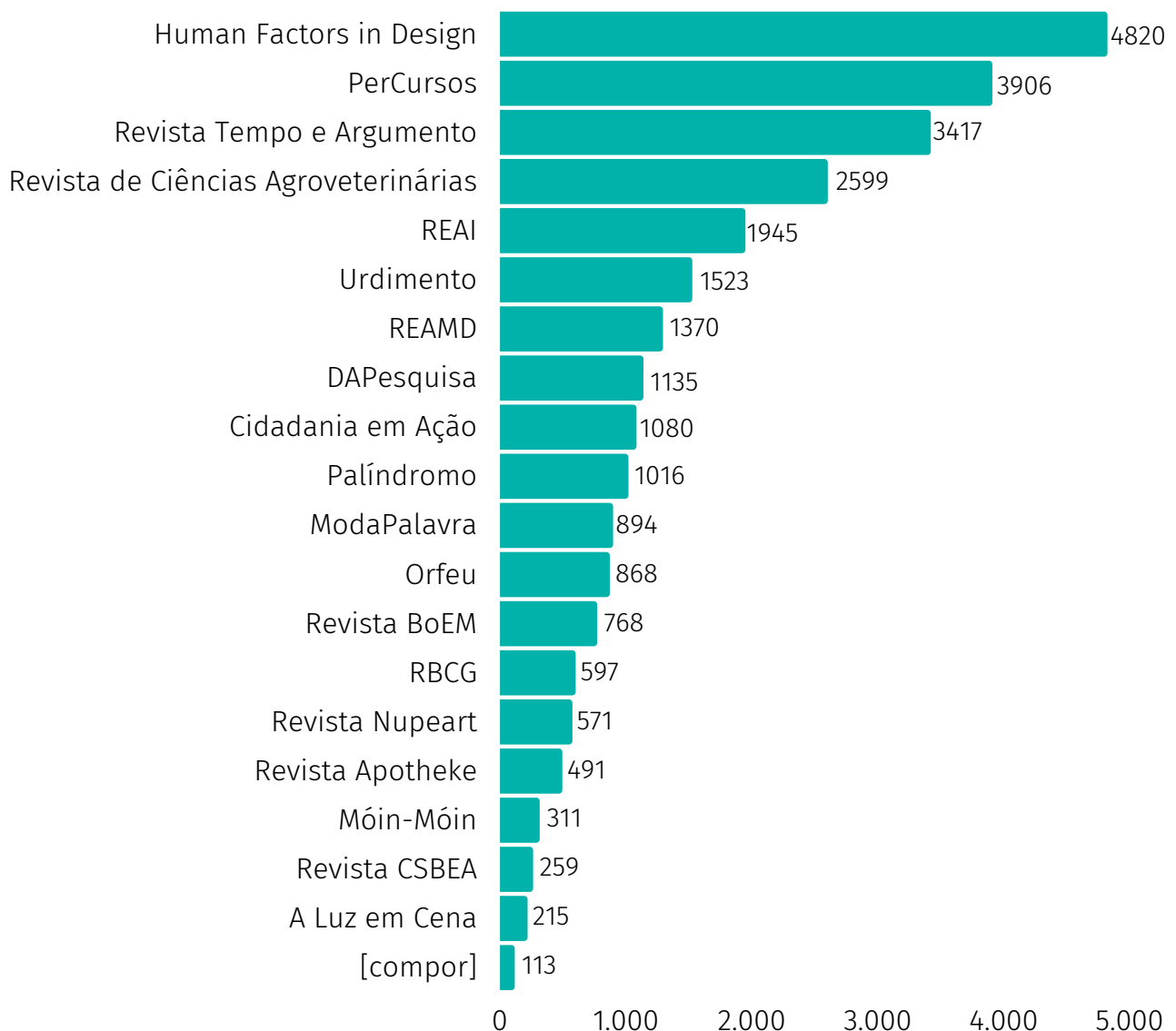
Serão apresentados os seguintes dados gerais do Portal de Periódicos Udesc:

- Novos visitantes e visitantes que retornaram;
- Idiomas utilizados nas visualizações de página;
- Origem dos acessos por país;
- Origem dos acessos por navegador, sistema operacional e dispositivo;
- Origem dos acessos por canais;
- Artigos mais acessados.



## 4.1 USUÁRIOS CADASTRADOS

No gráfico com o número de usuários não consta a Revista Linhas porque este periódico possui atualmente 66.023 usuários registrados. Porém, esse dado não é real devido ao cadastro de milhares de usuários com perfis de leitores e autores inválidos criados em possível ação de *bots*. O que podemos confirmar é que existem 2.054 cadastros de avaliadores nesse periódico.



## 4.2 SUBMISSÕES RECEBIDAS, ACEITES E REJEIÇÕES

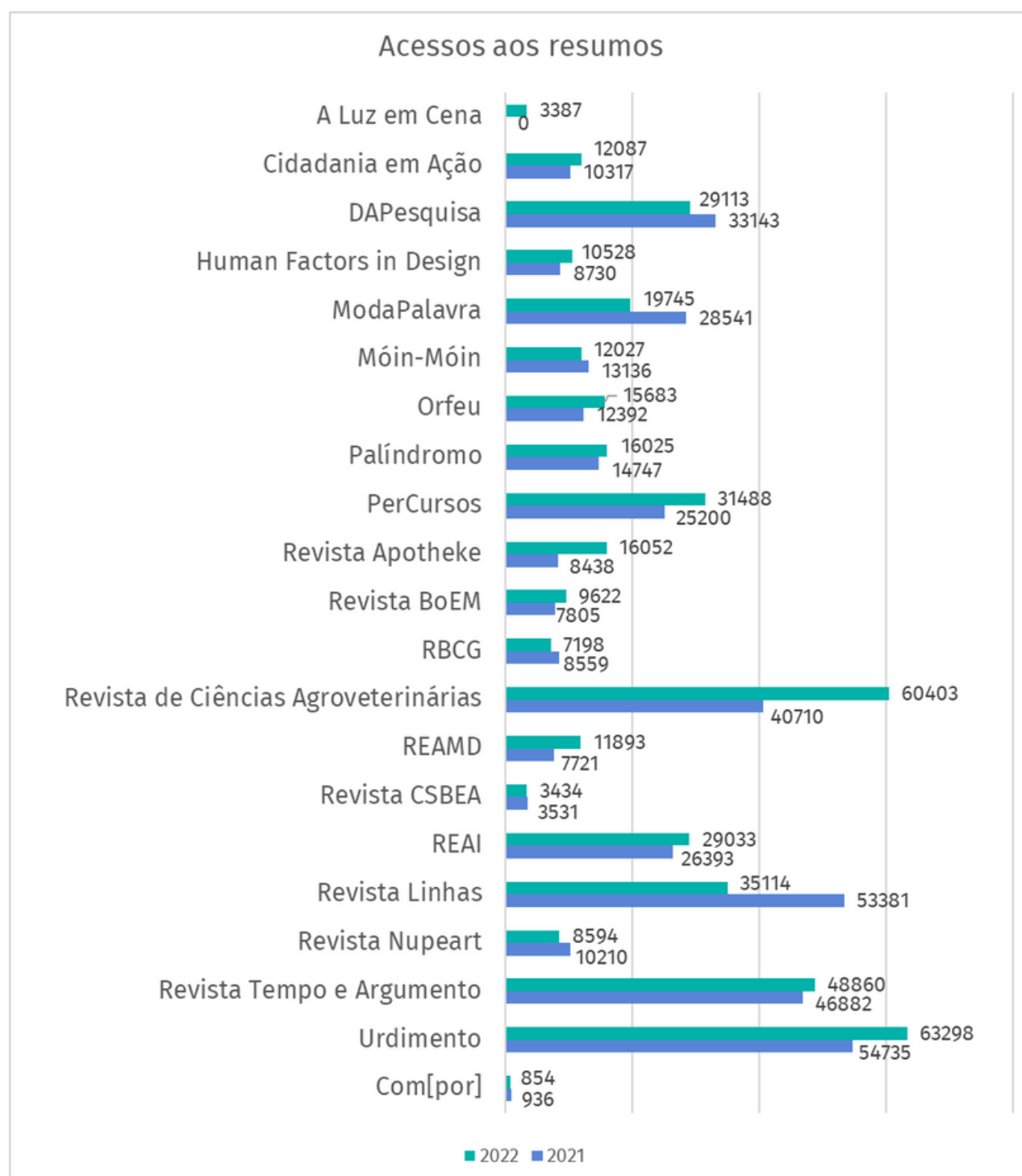
Os cinco periódicos que mais receberam submissões foram Urdimento, Revista de Ciências Agroveterinárias, Palíndromo, Revista Linhas e Revista Educação, Artes e Inclusão.

Somados todos os periódicos foram **621** submissões registradas em no primeiro semestre de 2022, 32% a menos do que no mesmo período do ano anterior.

PERIÓDICO	SUBMISSÕES	ACEITES	REJEIÇÕES
A Luz em Cena	6	1	1
Cidadania em Ação	16	8	4
DAPesquisa	0	1	11
Human Factors in Design	14	10	2
ModaPalavra	19	21	5
Móin-Móin	8	1	6
Orfeu	33	14	13
Palíndromo	61	20	23
PerCursos	35	27	17
Revista Apotheke	39	15	17
Revista BoEM	26	9	8
RBCG	17	19	7
Revista de Ciências Agroveterinárias	77	36	44
REAMD	31	18	7
Revista CSBEA	1	0	0
REAI	45	12	47
Revista Linhas	47	18	20
Revista Nupeart	7	6	0
Revista Tempo e Argumento	44	1	27
Urdimento	95	59	27
Com[por]	0	0	0

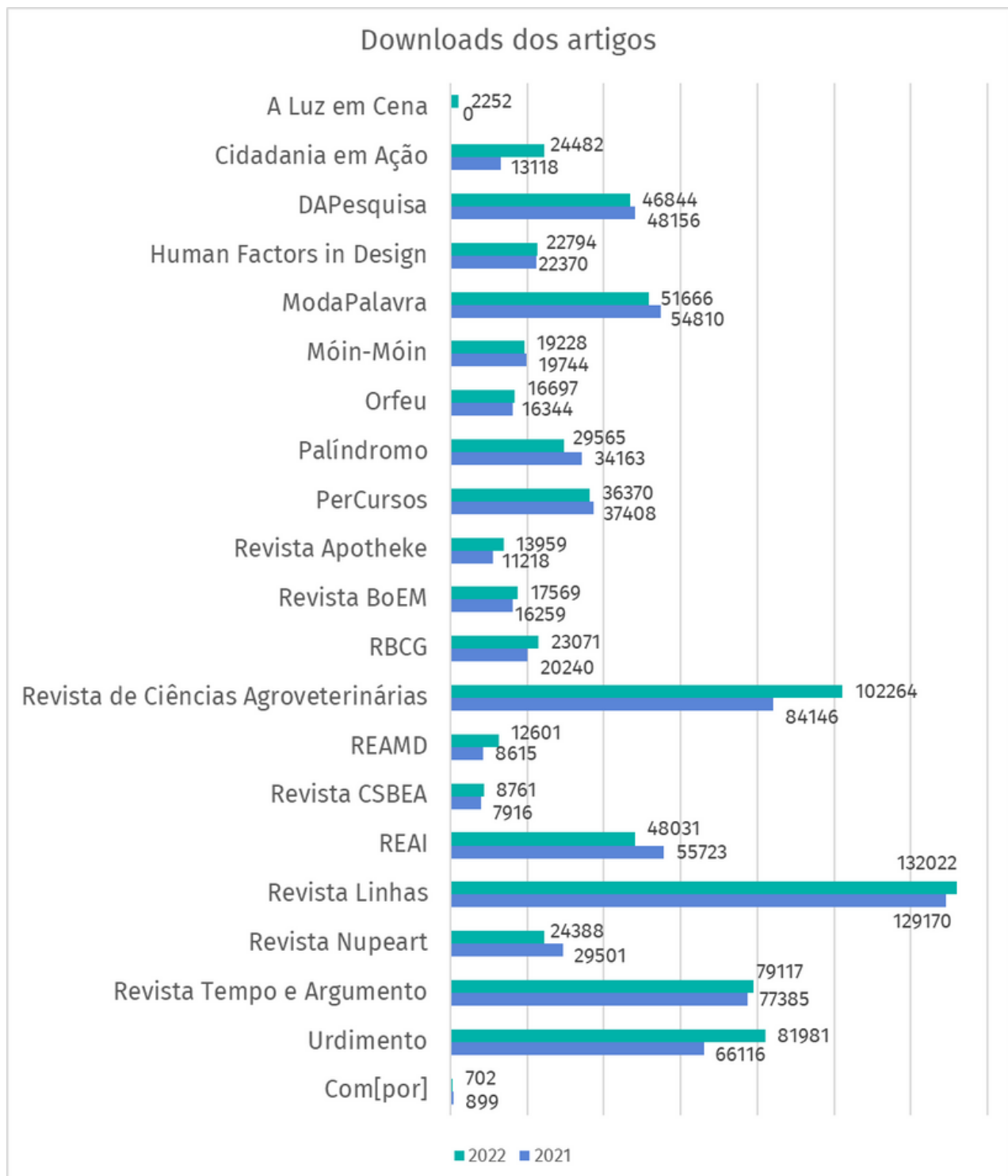
## 4.3 ACESSOS AOS RESUMOS DOS ARTIGOS

Somando todos os periódicos foram acessados **444.438** resumos. Comparando entre o primeiro semestre de 2021 e 2022, houve aumento de 7% nos acessos aos resumos dos periódicos Udesc.



## 4.4 DOWNLOADS DE ARTIGOS

Somando todos os periódicos foram realizados **794.364** downloads. Comparando entre o primeiro semestre de 2021 e 2022, houve aumento de 6% nos downloads dos artigos dos periódicos Udesc.



Neste primeiro semestre de 2022, foram encontrados downloads nos formatos **DOC, PDF, HTML, imagem e ePub**. O modelo tradicional de publicação apenas em PDF precisa ser rompido, visto que os leitores utilizam cada vez mais outras ferramentas de leitura.

Alguns periódicos têm documentos em outros formatos além do PDF, são eles: DAPesquisa, Revista Linhas, Revista Tempo e Argumento e Urdimento.

<b>DAPesquisa</b>	40342 PDF	4404 HTML	2059 EPUB
<b>Linhas</b>	131711 PDF	287 HTML	
<b>Tempo e Argumento</b>	71506 PDF	5837 HTML	1638 JPG/PNG
<b>Urdimento</b>	77732 PDF	4933 HTML	

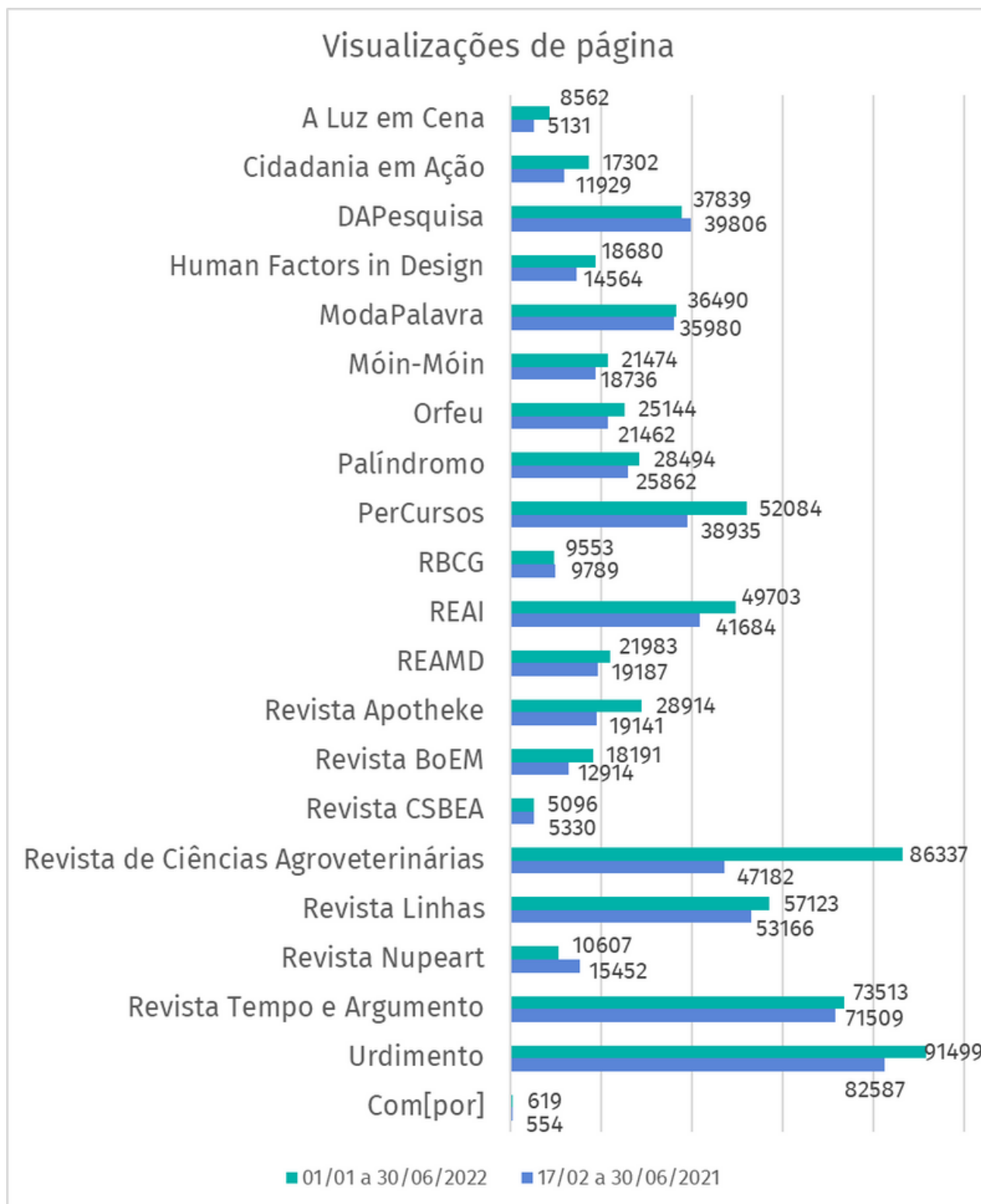
**4 periódicos  
publicaram em  
outros formatos  
além do PDF**

Na soma de download  
destes periódicos nesses  
outros formatos temos a  
correspondência de

**5,5%  
do total de  
downloads**

## 4.5 VISUALIZAÇÕES DE PÁGINA

No primeiro semestre de 2022, a página do Portal somada a todos os periódicos Udesc tiveram **733.712** visualizações de página de acordo com o Google Analytics. Houve aumento de 17,3% em relação ao número de 2021.





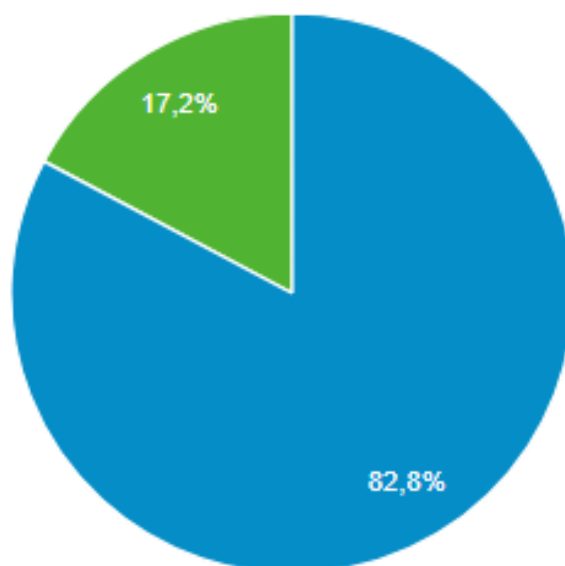
## 4.6 NOVOS VISITANTES E VISITANTES QUE RETORNARAM

No primeiro semestre de 2022, a página do Portal somada a todos os periódicos Udesc tiveram **224.800** visitantes que iniciaram pelo menos uma sessão durante o intervalo de datas, de acordo com o Google Analytics. Houve aumento de 29,9% de visitantes em relação ao número de 2021.

	17/02 a 30/06/2021	01/01 a 30/06/2022
Total de usuários que acessaram as páginas	172.995	224.800
Visualizações de todas as página (periódicos ativos e inativos)	625.511	733.712

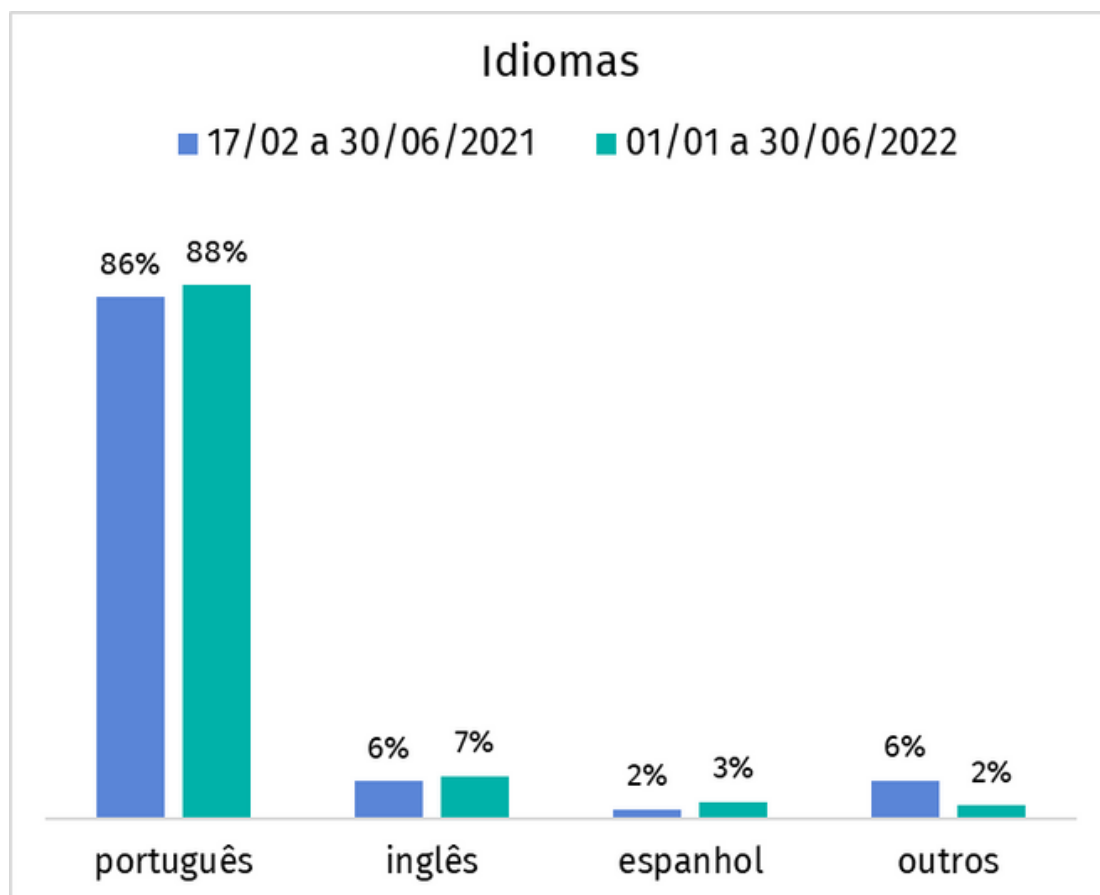
### Porcentagem de novos visitantes e visitantes que retornaram

■ New Visitor ■ Returning Visitor



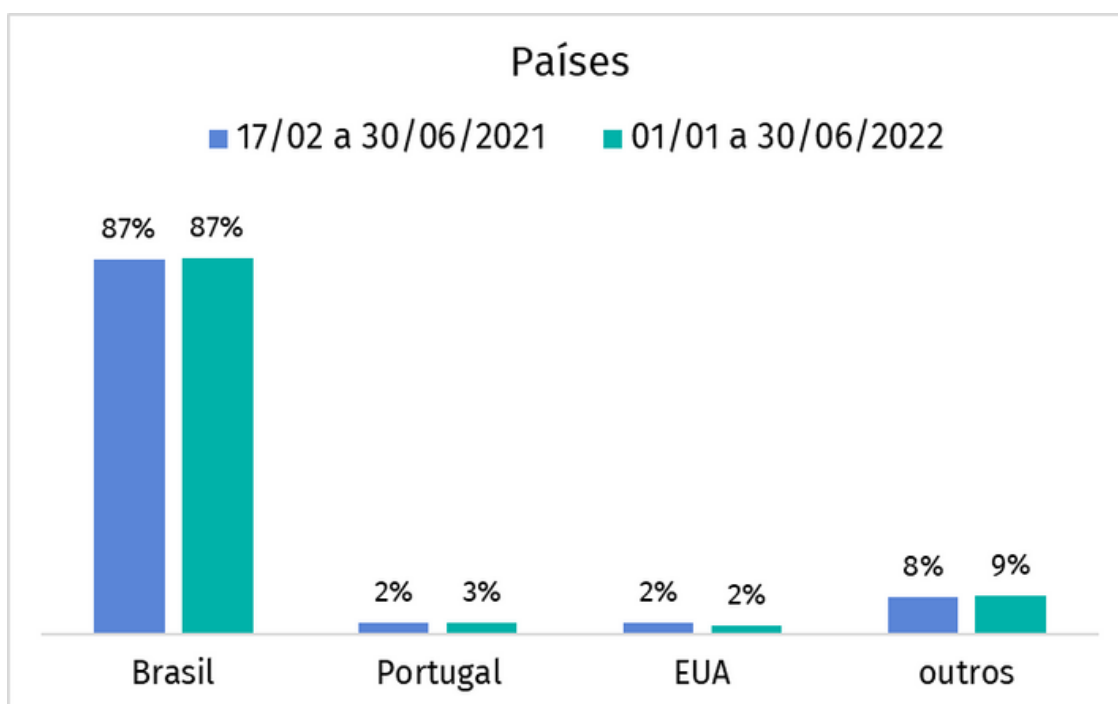
## 4.7 IDIOMAS UTILIZADOS NAS VISUALIZAÇÕES DE PÁGINA

	17/02 a 30/06/2021	01/01 a 30/06/2022
Acessos em português	148.321	197.181
Acessos em inglês	10.704	15.930
Acessos em espanhol	2.920	6.532
Acessos em outros idiomas (chinês, francês, italiano, etc.)	11.050	5.157



## 4.8 ORIGEM DOS ACESSOS POR PAÍS

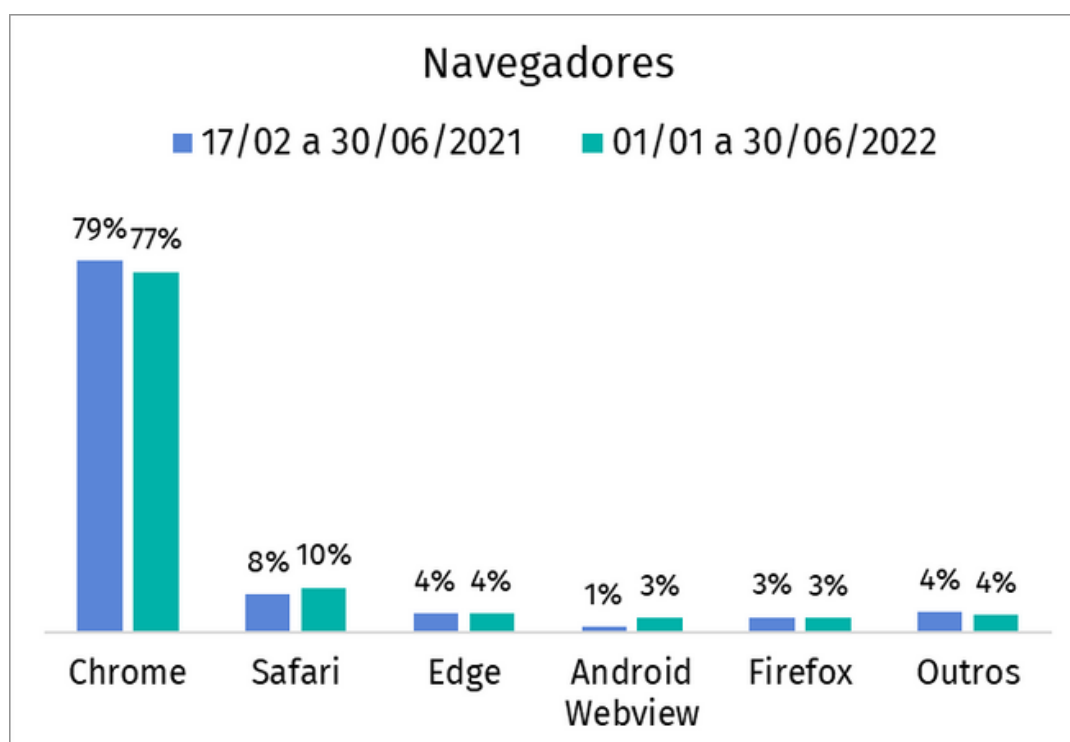
	17/02 a 30/06/2021	01/01 a 30/06/2022
Acessos do Brasil	149.880	195.508
Acessos de Portugal	4.202	5.656
Acessos dos Estados Unidos	4.233	4.078
Acessos de outros países (Angola, México, Espanha, Argentina, China, etc.)	14.680	19.558



## 4.9 ORIGEM DOS ACESSOS POR NAVEGADOR E SISTEMA OPERACIONAL

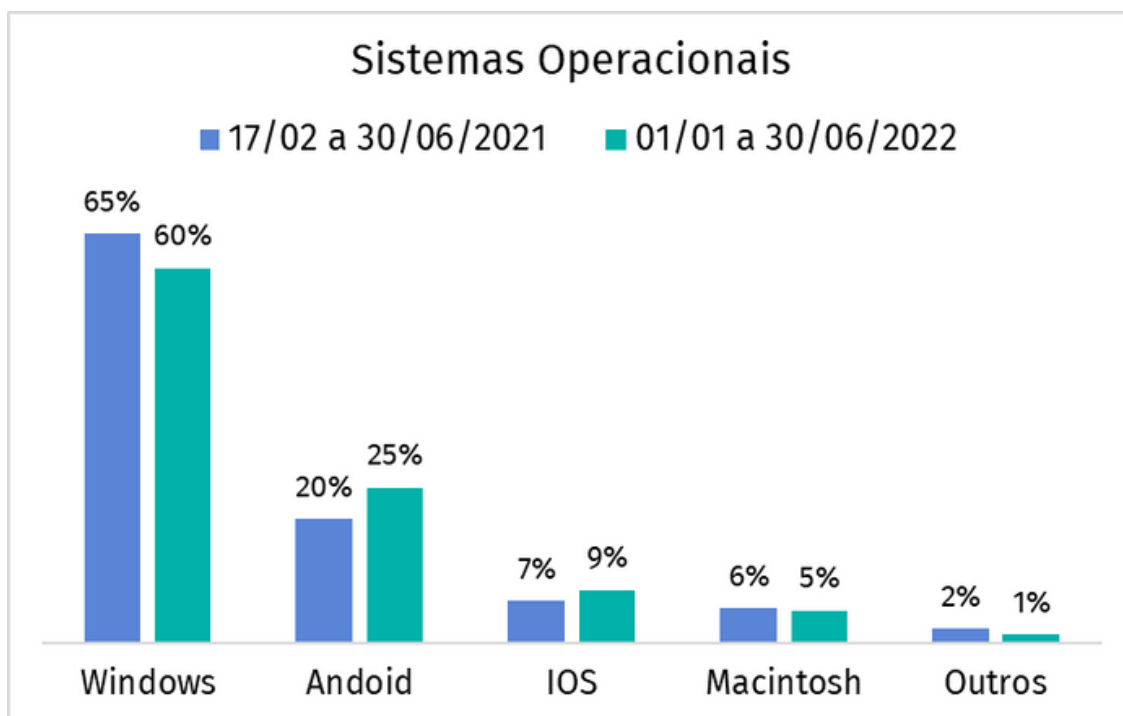
### Origem dos acessos por navegador

	17/02 a 30/06/2021	01/01 a 30/06/2022
Acessos pelo Chrome	136.481	172.156
Acessos pelo Safari	14.087	21.393
Acessos pelo Edge	7.080	9.329
Acessos pelo Android Webview	1.980	6.942
Acessos pelo Firefox	5.693	6.795
Acessos por outros navegadores	7.674	8.185



## Origem dos acessos por sistema operacional

	17/02 a 30/06/2021	01/01 a 30/06/2022
<b>Acessos pelo Windows</b>	112.953	134.537
<b>Acessos pelo Android</b>	34.353	55.887
<b>Acessos pelo IOS</b>	11.809	19.199
<b>Acessos pelo Macintosh</b>	9.810	11.877
<b>Acessos por outros sistemas operacionais</b>	4.070	3.300



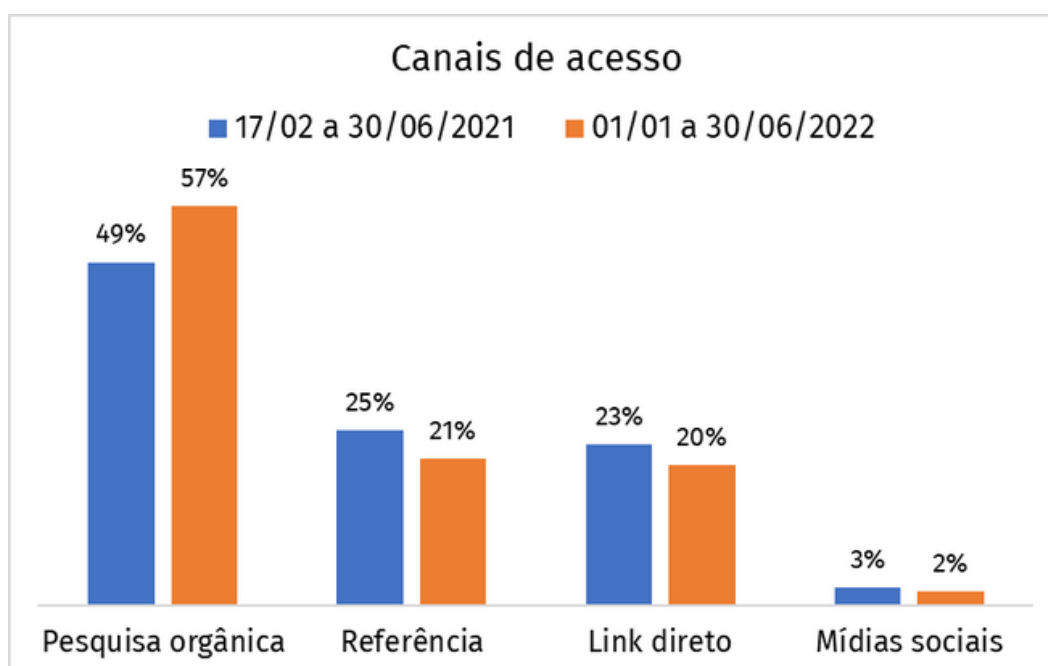
**A maioria dos acessos são feitos pelo computador utilizando o sistema operacional Windows**

## 4.10 ORIGEM DOS ACESSOS POR CANAIS

O Google Analytics apresenta dados sobre a origem dos acessos por canais padrões, composto por agrupamentos das origens mais comuns, são eles:

- **Pesquisa orgânica:** buscas espontâneas realizadas em sites de busca;
- **Referência:** visitas geradas a partir de links de outros sites que não os mecanismos de busca, como indexadores e outros;
- **Link direto:** quando uma pessoa digita a URL do site diretamente no navegador;
- **Mídias sociais:** anúncios ou postagens em mídias sociais.

	17/02 a 30/06/2021	01/01 a 30/06/2022
<b>Pesquisa orgânica</b>	89.136	132.573
<b>Referência</b>	45.048	48.832
<b>Link direto</b>	41.378	46.069
<b>Mídias sociais</b>	4.580	5.960



## 4.11 ARTIGOS MAIS ACESSADOS

O dado dos artigos mais acessados entre os periódicos Udesc do primeiro semestre de 2021 foi gerado a partir de relatórios do Google Analytics.

Periódico	Artigo e ano	Visualizações de página
PerCursos	Cultura Kaingang: saberes e identidades direcionados aos desafios contemporâneos da preservação e da educação ambiental	3677
Revista Educação Artes e Inclusão	Imagens de si: o autorretrato como prática de construção da identidade (2015)	3002
Revista de Ciências Agroveterinárias	Aplasia Medular em Cães	2779
Revista de Ciências Agroveterinárias	Intoxicação por paracetamol em gatos	2531
Human Factors in Design	Internet da Coisas (IoT): Definições e aplicabilidade aos usuários finais	1531
Revista Tempo e Argumento	Ditadura militar brasileira: aproximações teóricas e historiográficas	1470
Revista Linhas	Documentação Pedagógica: observar, registrar e (re)criar significados	1457
PerCursos	Resenha do livro “Em defesa da escola: uma questão pública”	1398
PerCursos	Desafios à Educação Intercultural no Brasil	1242
DAPesquisa	Platão e a Arte: algumas observações sobre as origens da Teoria da Arte no ocidente em perspectiva hermenêutica	1195