



UDESC

Portal de
Periódicos

RELATÓRIO DE ACESSOS

PORTAL DE PERIÓDICOS UDESC

2021/1



UDESC
UNIVERSIDADE
DO ESTADO DE
SANTA CATARINA



Biblioteca
Universitária
UDESC

2021 Portal de Periódicos Udesc
Biblioteca Universitária

Universidade do Estado de Santa Catarina (Udesc)
Biblioteca Universitária (BU)
Avenida Madre Benvenuta, 2007
Itacorubi, Florianópolis, SC
CEP 88035-901
Telefone: (48) 3664 8070
<https://www.udesc.br/bibliotecauniversitaria>

Reitor:
Dilmar Baretta

Coordenação da Biblioteca Universitária:
Luiza da Silva Kleinubing

Elaborado por:
Ana Carolina de Azevedo, Bolsista
Marcela Reinhardt de Souza, Bibliotecária, CRB-14/1564
E-mail: portal.periodicos@udesc.br



Esta obra está licenciada com uma Licença Creative Commons Atribuição 4.0 Internacional.

SUMÁRIO

Apresentação	3
Periódicos Udesc	4
Visualizações de página	6
Novos visitantes e visitantes que retornaram	7
Idiomas utilizados nas visualizações de página	7
Origem dos acessos por país	8
Origem dos acessos por navegador	9
Origem dos acessos por sistema operacional	9
Origem dos acessos por canais	10
Origem dos acessos por referências	10
Origem dos acessos por mídias sociais	10
Artigos mais acessados	11
Publicações de 2021/1	12
Número de usuários cadastrados	13
Submissões recebidas	14
Número de submissões, aceites e rejeições	15
Taxas de aceitação e rejeição	16
Acessos aos resumos dos artigos	17
Downloads de artigos	17
Considerações finais	19

APRESENTAÇÃO

Os periódicos administrados pela Udesc estão na plataforma Open Journal Systems (OJS) na versão OJS 3.2.1.1.

Atualmente é possível acessar a página dos periódicos da Udesc a partir de dois endereços www.periodicos.udesc.br/ e www.revistas.udesc.br/, nos quais existem registros de 27 publicações.

Este documento apresenta um relatório de acessos dos periódicos da Udesc a partir do levantamento realizado em julho de 2021 a fim de contribuir no planejamento e na gestão dos periódicos.

O Portal de Periódicos da Universidade do Estado de Santa Catarina (Udesc) é uma iniciativa institucional para garantir o suporte aos periódicos científicos da Universidade, em Acesso Aberto. Contribui para a visibilidade da Udesc como produtora e curadora de acervo científico de qualidade, com repercussão nos indicadores que demonstram a capacidade da pesquisa nas várias áreas do conhecimento.

O Portal de Periódico Udesc tem como objetivo promover o acesso, a visibilidade, a segurança e o suporte aos editores dos periódicos científicos da Instituição. Para tanto, apoia os editores das revistas da Udesc por meio do suporte técnico e operacional aos periódicos, para que estejam cada vez mais alinhados aos padrões de qualidade nacionais e internacionais de suas áreas.

PERIÓDICOS DA UDESC

Considerando apenas os periódicos ativos da Udesc disponíveis no OJS, tem-se 21 publicações.

Destas, no primeiro semestre de 2021, não lançaram fascículos: A Luz em Cena, Cidadania em Ação, Móin-Móin: Revista de Estudos sobre Teatro de Formas Animadas, REAVI: Revista Eletrônica do Alto Vale do Itajaí, Revista BOEM, Revista Nupeart e Com[por] (periódico discente). Com isso, tem-se 14 periódicos com publicações em 2021.

As informações apresentadas nesse documento, foram extraídas do OJS compreendendo o período de 01/01 a 30/06/2021 e do Google Analytics entre o período de 17/02 (início da utilização da ferramenta) a 30/06/2021.

1. A Luz em Cena: Revista de Pedagogias e Poéticas Cenográficas
2. Cidadania em Ação: Revista de Extensão e Cultura
3. DAPesquisa
4. Human Factors in Design
5. Modapalavra e-periódico
6. Móin-Móin - Revista de Estudos sobre Teatro de Formas Animadas
7. Orfeu
8. Palíndromo
9. PerCursos
10. Revista Eletrônica do Alto Vale do Itajaí (REAVI)
11. Revista Apotheke
12. Revista BOEM
13. Revista de Ciências Agroveterinárias
14. Revista de Ensino em Artes, Moda e Design (REAMD)
15. Revista do Congresso Sul Brasileiro de Engenharia de Alimentos (CSBEA)
16. Revista Educação, Artes e Inclusão (REAI)
17. Revista Linhas
18. Revista NUPEART
19. Revista Tempo e Argumento
20. Urdimento - Revista de Estudos em Artes Cênicas
21. Com[por]

PERIÓDICO	LOCAL	ÁREA	CRIAÇÃO	ISSN
A Luz em Cena	Ceart-PPGT	Iluminação	2020	-
Cidadania em Ação	Proex	Interdisciplinar	2007	2594-6412
DAPesquisa	Ceart-DPPG	Artes Visuais, Artes Cênicas, Moda, Design e Música	2006	1808-3129
Human Factors in Design	Ceart-PGDesign	Design	2012	2316-7963
ModaPalavra	Ceart-PPGModa	Moda	2008	1982-615X
Móin-Móin	Ceart-PPGT	Teatro de Formas Animadas	2005	2595-0347
Orfeu	Ceart-PPGMus	Música	2016	2525-5304
Palíndromo	Ceart-PPGAV	Artes Visuais	2009	2175-2346
PerCursos	Faed	interdisciplinar	2000	1984-7246
REAVI	Ceavi-DPPG	Ciências Contábeis, Administração e Turismo	2012	2316-4190
Revista Apotheke	Ceart-PPGAV	Arte Educação	2015	2447-1267
Revista BoEM	CCT-PPGE e PPGE CMT	Educação Matemática	2013	2357-724X
Revista de Ciências Agroveterinárias	CAV-DPPG	Ciências Agrárias e Veterinárias	2002	2238-1171
REAMD	Ceart-PPGAV	Artes, Moda e Design	2017	2594-4630
Revista CSBEA	CEO	Engenharia, Ciência e Tecnologia de Alimentos	2015	2447-3650
REAL	Ceart-PPGAV	Educação, Artes e Inclusão	2008	1984-3178
Revista Linhas	Faed-PPGE	Educação	2000	1984-7238
Revista Nupeart	Ceart-Nupeart	Interdisciplinar - Artes	2002	2358-0925
Revista Tempo e Argumento	Faed-PPGH	História do Tempo Presente	2009	2175-1803
Urdimento	Ceart-PPGT	Teatro	1997	2358-6958
Com[por]	Ceart-PPGAV	Artes Visuais	2016	2526-4869

PERIÓDICO**VISUALIZAÇÕES DE PÁGINA**

GOOGLE ANALYTICS DE 17/02 A 30/06/2021

A Luz em Cena	5131
Cidadania em Ação	11929
DAPesquisa	39806
Human Factors in Design	14564
ModaPalavra	35980
Móin-Móin	18736
Orfeu	21462
Palíndromo	25862
PerCursos	38935
REAVI	9789
Revista Apotheke	19141
Revista BoEM	12914
Revista de Ciências Agroveterinárias	47182
REAMD	19187
Revista CSBEA	5330
REAI	41684
Revista Linhas	53166
Revista Nupeart	15452
Revista Tempo e Argumento	71509
Urdimento	82587
[compor]	554

PORTAL DE PERIÓDICOS (SOMA DE TODOS OS PERIÓDICOS)

GOOGLE ANALYTICS DE 17/02 A 30/06/2021

Total de usuários que acessaram as páginas 172995

Visualizações de todas as página (periódicos ativos e inativos) 625511


Porcentagem de novos visitantes e visitantes que retornaram**Idiomas utilizados nas visualizações de página**

Idioma	Usuários	Porcentagem do Usuários
1. pt-br	140.358	80,94%
2. en-us	10.704	6,17%
3. pt-pt	7.963	4,59%
4. es-es	2.920	1,68%
5. zh-cn	2.433	1,40%
6. pt	1.831	1,06%
7. es-419	1.029	0,59%
8. en-gb	971	0,56%
9. es-us	702	0,40%
10. en-ca	544	0,31%

PORTAL DE PERIÓDICOS (SOMA DE TODOS OS PERIÓDICOS)

GOOGLE ANALYTICS DE 17/02 A 30/06/2021

Origem dos acessos por país

País	Usuários	Porcentagem do Usuários
1.  Brazil	149.880	 86,72%
2.  United States	4.233	2,45%
3.  Portugal	4.202	2,43%
4. (not set)	1.868	1,08%
5.  China	1.220	0,71%
6.  Spain	1.026	0,59%
7.  Argentina	983	0,57%
8.  Mexico	938	0,54%
9.  Chile	707	0,41%
10.  Angola	696	0,40%

80%

acessos em
português

86,7%

acessos do
Brasil

79%











acessos pelo
Google Chrome

A maioria dos acessos são
feitos pelo computador
utilizando o sistema
operacional Windows







PORTAL DE PERIÓDICOS (SOMA DE TODOS OS PERIÓDICOS)

GOOGLE ANALYTICS DE 17/02 A 30/06/2021

Origem dos acessos por navegador

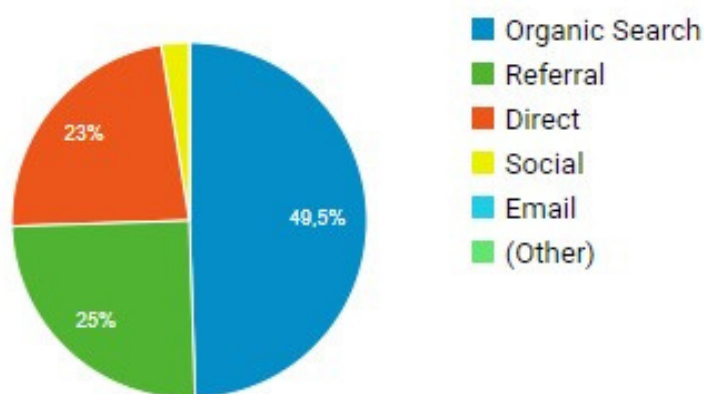
Navegador	Usuários	Porcentagem do Usuários
1. Chrome	136.481	 79,00%
2. Safari	14.087	 8,15%
3. Edge	7.080	 4,10%
4. Firefox	5.693	 3,30%
5. Samsung Internet	2.586	 1,50%
6. Android Webview	1.980	 1,15%
7. Google-Test2	1.746	 1,01%
8. Opera	1.559	 0,90%
9. Safari (in-app)	779	 0,45%
10. UC Browser	277	 0,16%

**Origem dos acessos por sistema operacional
(inclusos computadores e smartphones)**

Sistema operacional	Usuários	Porcentagem do Usuários
1. Windows	112.953	 65,35%
2. Android	34.353	 19,87%
3. iOS	11.809	 6,83%
4. Macintosh	9.810	 5,68%
5. (not set)	1.875	 1,08%
6. Linux	1.389	 0,80%
7. Chrome OS	640	 0,37%
8. Tizen	9	 0,01%
9. Windows Phone	5	 0,00%
10. BlackBerry	4	 0,00%

PORTAL DE PERIÓDICOS (SOMA DE TODOS OS PERIÓDICOS)

GOOGLE ANALYTICS DE 17/02 A 30/06/2021

Origem dos acessos por canais**Origem dos acessos por referências**

1.	scholar.google.com.br	32.735	71,64%
2.	scholar.google.com	4.252	9,31%
3.	scholar.google.es	1.315	2,88%
4.	buscatextual.cnpq.br	804	1,76%
5.	doaj.org	761	1,67%
6.	classroom.google.com	590	1,29%
7.	br.search.yahoo.com	338	0,74%
8.	scholar.google.pt	277	0,61%
9.	mail.google.com	261	0,57%
10.	moodle.ufba.br	239	0,52%

Origem dos acessos por mídias sociais

1.	Facebook	3.325	72,31%
2.	Instagram	428	9,31%
3.	ResearchGate	257	5,59%
4.	YouTube	223	4,85%
5.	Twitter	133	2,89%
6.	Instagram Stories	100	2,17%
7.	LinkedIn	60	1,30%
8.	Blogger	40	0,87%

ARTIGOS MAIS ACESSADOS
GOOGLE ANALYTICS DE 17/02 A 30/06/2021

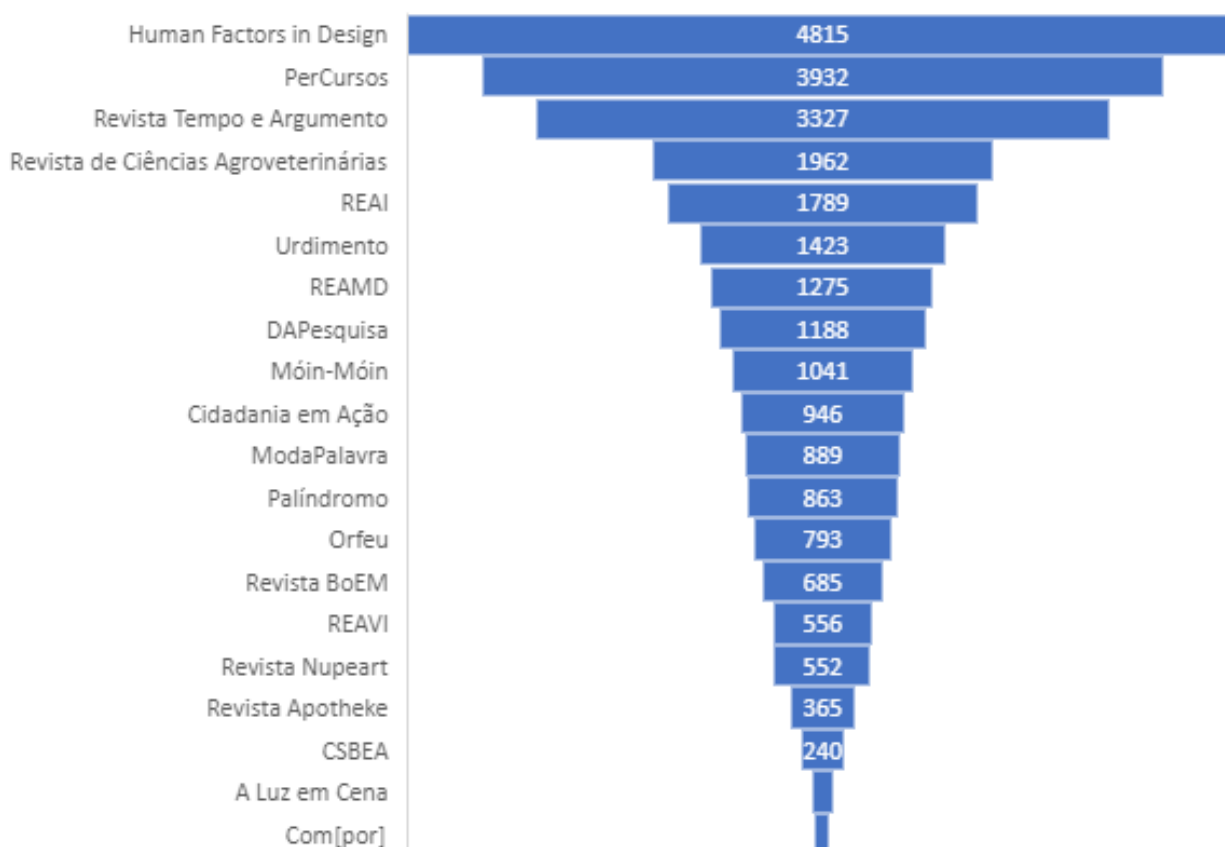
PERIÓDICO	ARTIGO	VISUALIZAÇÕES DE PÁGINA
REAI	Imagens de si: o autorretrato como prática de construção da identidade	2975
Revista Linhas	Grafismo infantil: linguagem do desenho	2630
PerCursos	Resenha do livro “Em defesa da escola: uma questão pública”	1606
PerCursos	Cultura Kaingang: saberes e identidades direcionados aos desafios contemporâneos da preservação e da educação ambiental	1333
Revista de Ciências Agroveterinárias	Aplasia Medular em Cães	1164
Revista Linhas	Documentação Pedagógica: observar, registrar e (re)criar significados	1069
Urdimento	Qual o futuro da disciplina Arte a partir da BNCC do Ensino Médio?	997
Revista Apotheke	Como vai a Arte na Educação Infantil?	933
Revista Tempo e Argumento	Epistemologia insubmissa feminista negra decolonial	933
REAI	Editorial v.17 (2021): Consolidando a publicação contínua	929

PUBLICAÇÕES DE 2021/1

PERIÓDICO	ARTIGOS E DOCUMENTOS PUBLICADOS	PERIODICIDADE
A Luz em Cena	0	semestral
Cidadania em Ação	0	semestral
DAPesquisa	21	contínua
Human Factors in Design	10	semestral
ModaPalavra	27	trimestral
Móin-Móin	0	semestral
Orfeu	16	contínua
Palíndromo	40	quadrimestral
PerCursos	36	quadrimestral
REAVI	0	semestral
Revista Apotheke	26	quadrimestral
Revista BoEM	0	semestral
Revista de Ciências Agroveterinárias	12	trimestral
REAMD	31	quadrimestral
Revista CSBEA	7	anual
REAI	8	contínua
Revista Linhas	16	quadrimestral
Revista Nupeart	0	semestral
Revista Tempo e Argumento	33	contínua
Urdimento	35	contínua
[compor]	0	anual

DADOS DOS PERIÓDICOS

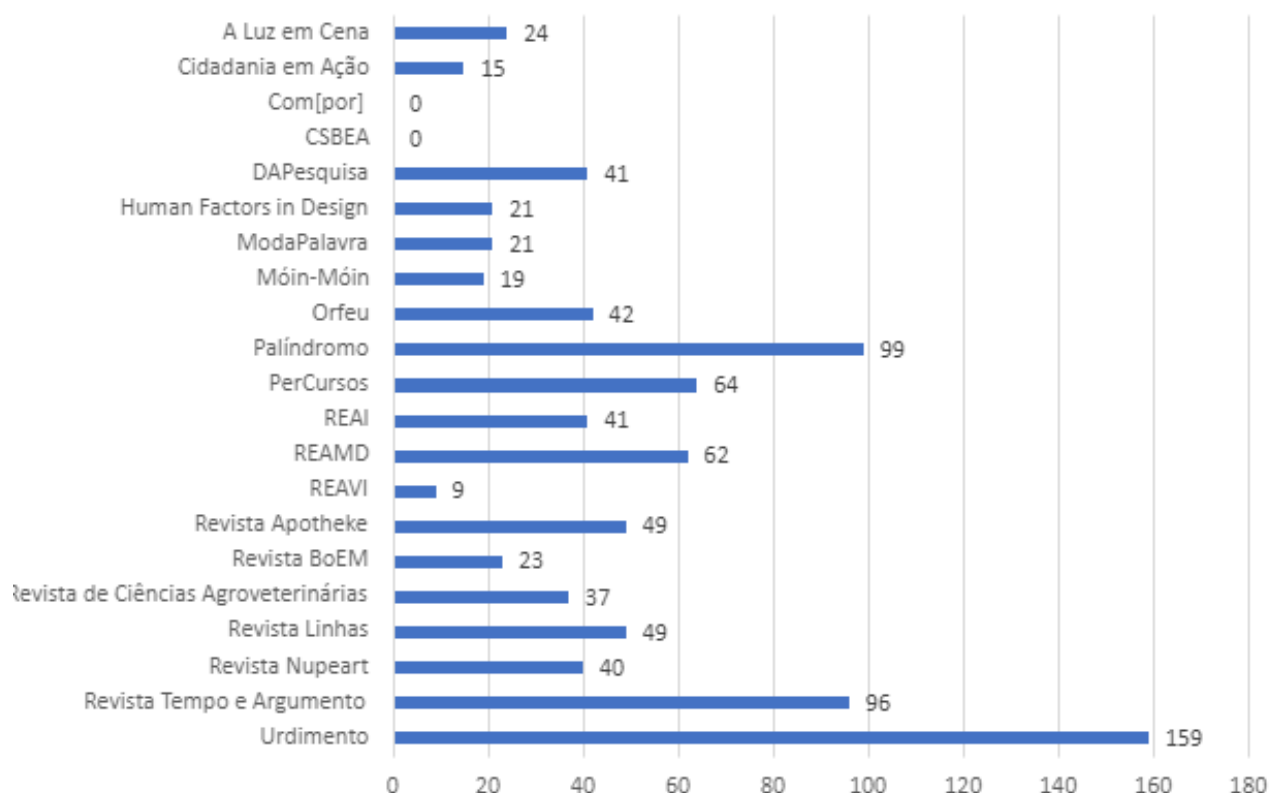
OJS DE 01/01 A 30/06/2021

Número de usuários cadastrados

No gráfico com o número de usuários não consta a Revista Linhas, porque este periódico possui atualmente 78.026 usuários registrados. Porém, esse dado não é real devido ao cadastro de milhares de usuários inválidos realizado em possível ação de bots.

DADOS DOS PERIÓDICOS

OJS DE 01/01 A 30/06/2021

Submissões recebidas

Os três periódicos que mais receberam submissões foram **Urdimento**, **Palíndromo** e **Revista Tempo e Argumento**.

911

submissões recebidas em
todos os periódicos em
2021/1

PERIÓDICO OJS DE 01/01 A 30/06/2021	SUBMISSÕES	ACEITES	REJEIÇÕES
---	-------------------	----------------	------------------

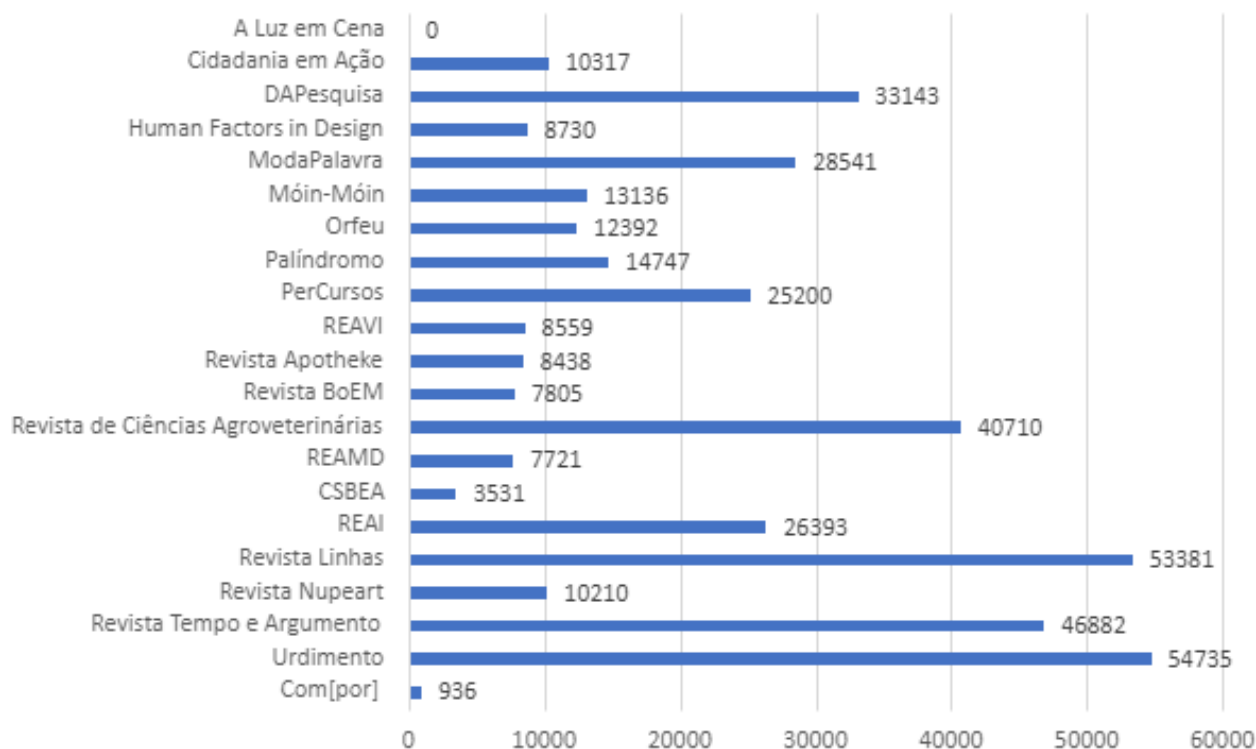
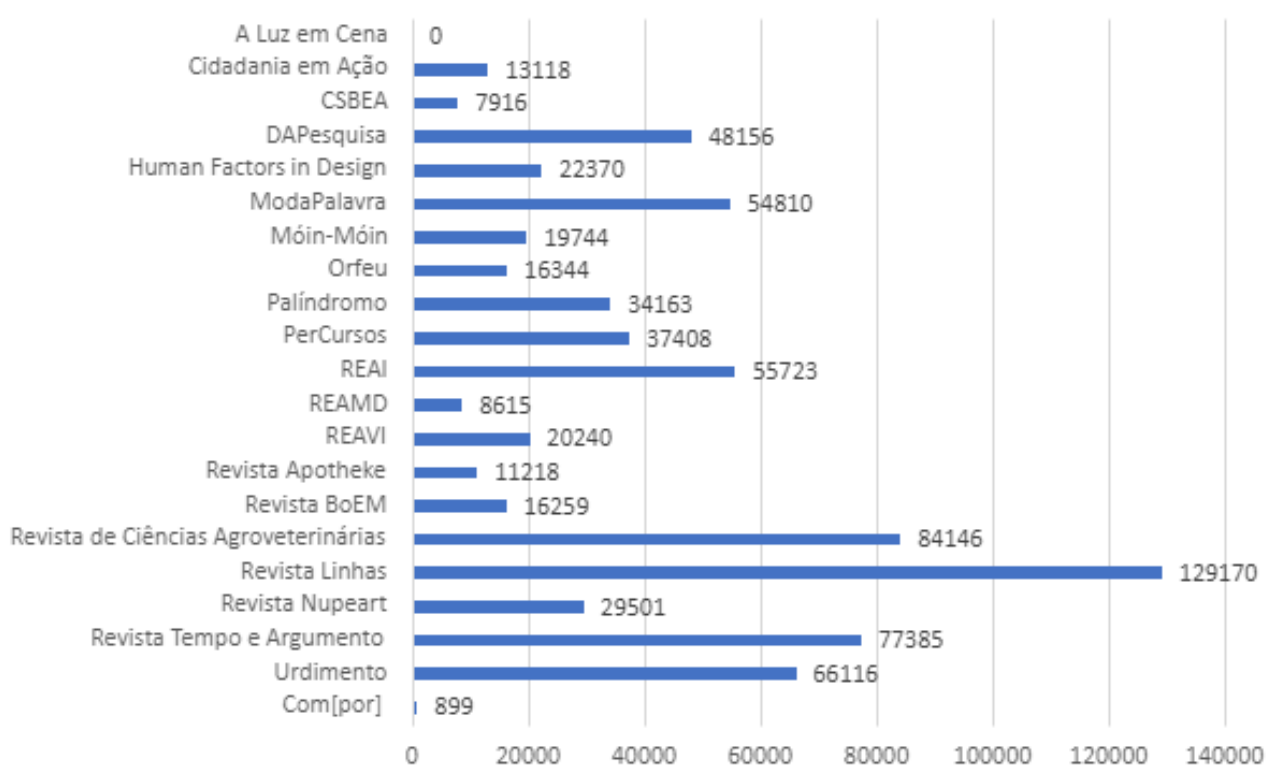
A Luz em Cena	24	16	6
Cidadania em Ação	15	11	5
DAPesquisa	41	12	39
Human Factors in Design	21	9	2
ModaPalavra	21	18	2
Móin-Móin	19	0	1
Orfeu	42	37	13
Palíndromo	99	21	51
PerCursos	64	1	31
REAVI	9	5	2
Revista Apotheke	49	25	8
Revista BoEM	23	0	0
Revista de Ciências Agroveterinárias	37	10	21
REAMD	62	24	5
Revista CSBEA	0	1	0
REAI	41	10	9
Revista Linhas	49	28	26
Revista Nupeart	40	12	28
Revista Tempo e Argumento	96	10	44
Urdimento	159	39	41
[compor]	0	0	0

PERIÓDICO
OJS DE 01/01 A 30/06/2021**TAXA DE
ACEITAÇÃO****TAXA DE
REJEIÇÃO**

A Luz em Cena	72,7%	27,3%
Cidadania em Ação	68,8%	31,3%
DAPesquisa	23,5%	76,5%
Human Factors in Design	81,8%	18,2%
ModaPalavra	90%	10%
Móin-Móin	0%	100%
Orfeu	74%	26,0%
Palíndromo	29,2%	70,8%
PerCursos	3,1%	96,9%
REAVI	71,4%	28,6%
Revista Apotheke	75,8%	24,2%
Revista BoEM	-	-
Revista de Ciências Agroveterinárias	32,3%	67,7%
REAMD	82,8%	17,2%
Revista CSBEA	100%	0%
REAI	52,6%	47,4%
Revista Linhas	51,9%	48,1%
Revista Nupeart	30%	70%
Revista Tempo e Argumento	18,5%	81,5%
Urdimento	48,8%	51,3%
[compor]	-	-

DADOS DOS PERIÓDICOS

OJS DE 01/01 A 30/06/2021

Acessos aos resumos dos artigos**Downloads de artigos**

O modelo tradicional de publicação apenas em PDF precisa ser rompido, visto que os leitores utilizam cada vez mais outras ferramentas de leitura.

Em 2021, foram encontrados downloads nos formatos PDF, HTML e ePub. Apenas o periódico **DAPesquisa** exibiu dados sobre publicações em outros formatos além do tradicional PDF, onde possui em downloads:

43539	3746	819
PDF	HTML	ePub

CONSIDERAÇÕES FINAIS

Esses dados extraídos do OJS nos permitem identificar como foram as atividades do fluxo editorial de cada periódico durante o primeiro semestre de 2021 e seu impacto na comunicação científica.

Com isso, podemos identificar periódicos que estão necessitando de maior suporte para desenvolver suas atividades básicas do fluxo editorial e também aqueles que estão com atividade contínua.

E para que os dados apresentados nesse relatório estejam condizentes com a realidade do periódico, é de suma importância a utilização do OJS para o fluxo editorial desde a submissão até a publicação.

Uma forma de aumentar a visibilidade dos periódicos é ter uma periodicidade pontual, estar indexado em diversas bases de dados, ampliar sua divulgação e a relevância temática das publicações.