



FUNDAÇÃO UNIVERSIDADE DO ESTADO DE SANTA CATARINA
PRÓ-REITORIA DE ADMINISTRAÇÃO (PROAD)
COORDENADORIA DE CONTABILIDADE (CCON)

RELATÓRIOS E DEMONSTRATIVOS CONTÁBEIS DA FUNDAÇÃO
UNIVERSIDADE DO ESTADO DE SANTA CATARINA (UDESC)
EXERCÍCIO - 2022

Encaminha-se o presente documento para apreciação da (o):
Pro-Reitoria de Administração (PROAD);
Gabinete do Reitor;
Câmara de Administração e Planejamento (CAP)
Conselho Universitário (CONSUNI), e
Conselho Curador (CONCUR).

Equipe:

Coord. Contabilidade: Vera Brotti Callegaro, M. Sc.
Coord. Setor Conformidade Fiscal: Silvia Cristina Campos Sato
Técnica Univ. Desenvolvimento: Paola Piccoli Fontes Ferreira da Silva
Técnico Universitário de Suporte: Danilo Fernandes Rossi

Florianópolis
2023

Sumário

1. INTRODUÇÃO	3
2. RELATÓRIOS CONTÁBEIS E DEMAIS INFORMAÇÕES RELEVANTES REFERENTES AO EXERCÍCIO DE 2022	4
2.1 Relatório das Receitas e Transferências Previstas comparativamente às Realizadas	4
2.1.1 Relatório Resumido e Gráficos da Evolução das Receitas e Transferências Realizadas ..	9
2.2 Relatório das Despesas	11
2.3 Relatório Resumido das Receitas e Transferências Realizadas e das Despesas Executadas (2018-2022)	19
2.4 Relatório dos Restos a Pagar (2018 – 2022)	22
2.5 Relatório da Movimentação Orçamentária por Programas e Ações (2022).....	24
2.6 Relatório do Superávit Financeiro (2022)	27
2.7 Relatório dos Ativos e Passivos (2022 - 2021)	28
3. CONCLUSÃO	32
REFERÊNCIAS	33
ANEXOS	35
ANEXO A – Balanço Patrimonial (Demonstrativo Contábil Oficial)	35
ANEXO B – Balanço Financeiro (Demonstrativo Contábil Oficial).....	35
ANEXO C – Balanço Orçamentário (Demonstrativo Contábil Oficial)	35
ANEXO D – Demonstração das Variações Patrimoniais (Demonstrativo Contábil Oficial) ..	35
ANEXO E – Relatório e Parecer do Contador (Auditor Estadual de Finanças Públicas) Responsável pela Conformidade Contábil da Unidade	35
ANEXO F – Notas Explicativas	35

1. INTRODUÇÃO

Nos tempos atuais, especialmente após o período pandêmico, a disponibilidade e clareza de dados e informações acerca da execução orçamentária, financeira e patrimonial das entidades públicas, pode ser considerada ainda mais oportuna pelos diversos usuários.

O uso dos princípios da transparência e da *accountability* pelos gestores públicos, pode gerar informações que auxiliem o acompanhamento da execução das atividades públicas. Sobre a transparência, essa se refere à disseminação e acessibilidade da informação, já o conceito de *accountability* esse se refere a prestação de contas, ou seja, demonstração de como estão sendo aplicados os recursos públicos e respectivos resultados (Souza, Curi & Nuintim, 2019).

Nesse contexto, a equipe da Coordenadoria de Contabilidade (CCON) integrante da Pró-Reitoria de Administração (PROAD), elabora e disponibiliza mensalmente e ao final do exercício, relatórios denominados Relatórios Contábeis (RC) com os dados da execução orçamentária e financeira do período, dessa Fundação Universidade do Estado de Santa Catarina (UDESC). Os dados para elaboração dos RCs são extraídos do Sistema Integrado de Planejamento e Gestão Fiscal (SIGEF), com base em relatórios emitidos pelo mesmo, o qual é o sistema utilizado para gestão orçamentária, financeira e patrimonial do Estado de Santa Catarina.

Sobre o objetivo principal do presente documento, esse trata do atendimento do disposto no Artigo 271 do Regimento Geral (Aprovado pela Resolução nº 044/2007-CONSUNI, de 01.06.2007) o qual dispõe que *“A Reitoria apresentará, até março do ano subsequente, ao CONSUNI, o Balanço Geral da UDESC com as contas de sua gestão, devidamente apreciado pelo Conselho Curador”*.

No que se refere ao Regimento Geral, este em seu Artigo 23, determina também que *“São atribuições da Pró-Reitoria de Administração: [...] III – organizar e manter atualizados os balancetes e toda movimentação orçamentária e financeira da UDESC, disponibilizando, mensalmente, publicamente, os dados por meios eletrônicos; [...]”*

No presente documento, essa CCON busca também apresentar os dados e/ou informações referentes ao ano de 2022, de forma a contribuir para a compreensão sobre a execução orçamentária, financeira e patrimonial dessa UDESC, auxiliando a transparência de todo o processo mediante a divulgação sistemática e periódica dos RC em endereço eletrônico. Ainda, também poderão ser utilizados como instrumento de planejamento, controle e apoio ao processo decisório.

2. RELATÓRIOS CONTÁBEIS E DEMAIS INFORMAÇÕES RELEVANTES REFERENTES AO EXERCÍCIO DE 2022

No presente item estão apresentados os Relatórios Contábeis (RC) referentes ao exercício de 2022 dessa UDESC, tendo sido elaborados pela equipe da CCON com base nas operações liquidadas, cujos dados foram extraídos do Sistema Integrado de Planejamento e Gestão Fiscal (SIGEF), o qual é o sistema utilizado para gestão orçamentária, financeira e patrimonial do Estado de Santa Catarina (SC).

No item denominado ANEXOS do presente documento, são apresentadas cópias de alguns dos principais Demonstrativos Contábeis (DC) oficiais desta UDESC, os quais foram emitidos pelo Contador da Secretaria da Fazenda do Estado de Santa Catarina (SEF), bem como das Notas Explicativas e do Relatório/Parecer do Auditor Estadual de Finanças Públicas Responsável pela Conformidade Contábil da Unidade. Ainda, estarão disponibilizados no endereço eletrônico <<http://www.udesc.br/prestandocontas/demonstrativoscontabeis>>, os RC e/ou DC considerados de maior relevância.

A seguir no item 2.1 estão expostos os Relatórios das Receitas e das Transferências Recebidas.

2.1 Relatório das Receitas e Transferências Previstas comparativamente às Realizadas

Nesse item, está apresentado o RC nº 01 Relatório das Receitas e Transferências Previstas, as quais são apresentadas comparativamente às Receitas e Transferências Realizadas:

RC nº 01: Relatório das Receitas e Transferências Previstas X Receitas e Transferências Realizadas - Exercício 2022

Em R\$

Recursos	Prevista (a)	Realizada (b)	(b-a)	% (b/a)
Receitas Próprias	5.448.403	2.883.031	-2.565.372	-47,08%
Receita Patrimonial (Alugueis, Valores Mobiliários e Royalties)	1.380.674	774.529	-606.145	-43,90%
Receita de Serviços (Serviços Educacionais, Consultoria e Assessoria Técnica e Concursos Públicos)	3.763.650	2.002.374	-1.761.276	-46,80%
Outras Receitas Correntes (Multas e Juros, Restituições, Rec. Diversas)	304.079	106.129	-197.950	-65,10%
Transferências Correntes Externas	18.374.646	30.335.457	11.960.811	65,09%
Convênios União/Municípios (Intergovernamentais) e demais Transferências Recebidas para Convênios	6.020.627	1.392.911	-4.627.716	-76,86%
Transferência das Instituições Privadas com Fins Lucrativos	12.354.019	28.942.546	16.588.527	134,28%
Transferência Financeira Recebida (Intragovernamentais)	612.667.234	661.238.405	48.571.171	7,93%
Cota Recebida - Participação na Receita Líquida Disponível (RLD)	612.667.234	655.210.066	42.542.832	6,94%
Cota Recebida (RLD) - conforme Lei nº17.053/2016	0	4.041.017	4.041.017	
Cota Recebida - Indenizações e Restituições	0	1.478.878	1.478.878	
Sub-repasse Recebido - Secretaria de Estado da Educação = Descentraliz. (-) Deduções	0	508.444	508.444	
Total das Receitas	636.490.283	694.456.893	57.966.609	9,11%

Quadro 1 – RC nº 01 - Relatório das Receitas e Transferências Previstas X Receitas e Transferências Realizadas no Exercício de 2022

Fonte: relatório elaborado pela equipe da Coordenadoria de Contabilidade

Dados: extraídos do Sistema Integrado de Planejamento e Gestão Fiscal (SIGEF)

O RC nº01 apresenta de forma comparativa o que fora previsto acerca de receitas e transferências na Lei nº 18.329, de 05 de janeiro de 2022, também conhecida como Lei Orçamentária Anual (LOA) em relação as receitas e transferências realizadas no exercício de 2022.

É possível verificar, com base no relatório exposto, que fora previsto na LOA o valor total de R\$ 636.490.283 (milhões) referente a receitas e transferências, tendo sido realizado/recebido o valor correspondente a R\$ 694.456.893 (milhões). Podendo-se observar, um aumento no valor total de R\$ 57.966.609 (milhões) entre o que fora previsto inicialmente e o que se realizou no exercício de 2022. Essa alteração, representou um aumento de aproximadamente 9,11% no valor total das receitas e transferências realizadas, comparativamente ao previsto.

Tomando-se por base o relatório apresentado, é possível observar algumas transferências intragovernamentais recebidas, cujos valores somados totalizam R\$ 6.028.339 (milhões) que não estavam previstas inicialmente na LOA, como exemplo pode-se citar a Cota Recebida – Participação na Receita Líquida Disponível (RLD) – Repasse Lei nº17.053/16. Essas transferências recebidas, acrescentaram aproximadamente 0,95% ao valor total inicial da LOA.

Estão relacionadas a seguir, as receitas e/ou transferências recebidas cuja realização/arrecadação foi inferior ao previsto na LOA:

- a) Receita Patrimonial, a qual teve o valor realizado de (-) 43,90% em relação ao previsto;
- b) Receita de Serviços (Serviços Educacionais, Consultoria e Assessoria Técnica e Concursos Públicos) cuja realização foi de (-) 46,80% comparativamente ao previsto;
- c) Outras Receitas Correntes (Multas e Juros, Restituições e Receitas Diversas), com realização de (-) 65,10%, e
- d) Convênios com a União, Municípios e demais Transferências Recebidas para Convênios, cujo valor realizado foi (-) 76,86%.

Cabe apresentar também, as receitas e/ou transferências recebidas, que estavam previstas inicialmente na LOA, para as quais a realização/arrecadação foi superior ao valor previsto:

- a) Transferência das Instituições Privadas com Fins Lucrativos, com realização de (+)134,28% em relação ao que estava previsto inicialmente.
- b) Cota Recebida – Participação na Receita Líquida Disponível (RLD), cuja realização foi de (+) 6,94% comparativamente ao previsto.

Acerca do valor do repasse/transferência do Tesouro do Estado (Cota Recebida – Participação na Receita Líquida Disponível (RLD)), verifica-se que a realização desta transferência foi de R\$ 42.542.832 (milhões) a maior que o valor previsto inicialmente na LOA.

O referido repasse/transferência é calculado sobre o valor da Receita Líquida Disponível de Impostos do Estado, sendo a principal fonte de recursos para a manutenção das atividades da UDESC. No ano de 2022, o mesmo obteve uma realização de R\$655.210.066 (milhões), correspondente a aproximadamente 94,35% do total das receitas e transferências realizadas no período.

A seguir é apresentado o RC de nº 02 sobre o detalhamento das Receitas e Transferências Realizadas.

RC nº 02: Relatório Detalhado das Receitas e Transferências Realizadas (2022 - 2021)

Em R\$

Especificação	2022	% Total	2021	% Total	Variação % (2022/2021)
Receitas Próprias	2.883.031	0,42%	2.076.531	0,35%	38,84%
Aluguéis de Imóveis (Lanchonetes/Restaurantes/Salas) e Royalties	330.188	0,05%	85.357	0,01%	286,83%
Serviços de Consultoria e Assessoria Técnica	800.437	0,12%	1.116.310	0,19%	-28,30%
Restituições (Indenizações, Multas, Restituições e Seguros)	103.428	0,01%	140.370	0,02%	-26,32%
Recuperação de Despesas de Exercícios Anteriores (Restituições de Convênios)	2.701	0,00%	10.042	0,00%	-73,10%
Remuneração Depósitos Bancários	444.341	0,06%	205.454	0,04%	116,27%
Serviços Educacionais (Taxas e Emolumentos)	813.137	0,12%	416.328	0,07%	95,31%
Serviços de Inscrição no Vestibular	750	0,00%	0	0,00%	
Tarifa de Inscrição em Concursos Públicos	388.050	0,06%	102.670	0,02%	277,96%
Transferências Correntes Externas	30.335.457	4,37%	21.895.173	3,74%	38,55%
Convênios União/Municípios (Intergovernamentais)	1.192.919	0,17%	2.025.736	0,35%	-41,11%
Transferência das Instituições Privadas com Fins Lucrativos (-) Deduções Correspondentes	28.942.546	4,17%	19.840.646	3,39%	45,88%
Transferências de Instituições Privadas para Convênios	199.992	0,03%	28.791	0,00%	594,64%
Transferência Financeira Recebida (Intragovernamentais)	661.238.405	95,22%	561.143.134	95,90%	17,84%
Cota Recebida - Participação na Receita Líquida Disponível (RLD)	655.210.066	94,35%	559.628.285	95,64%	17,08%
Sub-repasse Recebido - Secretaria de Estado da Educação = Descentraliz. (-) Deduções	508.444	0,07%	383.245	0,07%	32,67%
Cota Recebida - Participação na Receita Líquida Disponível (RLD) - Repasse Lei nº 17.053/16	4.041.017	0,58%	0	0,00%	
Cota Recebida - Indenizações e Restituições	1.478.878	0,21%	1.131.604	0,19%	30,69%
Total das Receitas	694.456.893	100,00%	585.114.838	100,00%	18,69%

Quadro 2 – RC nº 02 - Relatório Detalhado das Receitas e Transferências Realizadas (2022 – 2021)

Fonte: relatório elaborado pela equipe da Coordenadoria de Contabilidade

Dados: extraídos do Sistema Integrado de Planejamento e Gestão Fiscal (SIGEF)

No RC nº02, a última coluna denominada como Variação % (2022/2021), identifica a variação percentual ocorrida no ano de 2022 comparativamente ao ano de 2021.

A partir do RC nº 02, é possível observar um aumento de 18,69% no valor total das receitas e transferências recebidas no ano de 2022, comparativamente ao ano de 2021, cujo valor corresponde a um acréscimo de R\$ 109.342.055 milhões. Adicionalmente, observa-se que os três grupos de receitas/transferências apresentaram acréscimo em relação ao ano anterior.

Estão apresentadas a seguir, as receitas próprias que alcançaram aumento em 2022 (em termos percentuais), comparativamente ao ano de 2021:

- a) Aluguéis de Imóveis (Lanchonetes/Restaurantes/Salas) e Royalties, cuja realização foi de (+) 286,83%, equivalente a aproximadamente R\$ 244.831 (mil);
- b) Remuneração Depósitos Bancários, a qual obteve realização de (+) 116,27%, o que equivale a aproximadamente R\$ 238.887 (mil);

- c) Serviços Educacionais (Taxas e Emolumentos), cuja realização foi de (+) 95,31%, correspondente a R\$ 396.809 (mil);
- d) Tarifa de Inscrição em Concursos Públicos, a qual teve realização (+) 277,96%, equivalente a R\$ 285.380 (mil);

Seguindo a mesma forma de comparação (2022 em relação a 2021), a seguir são apresentadas as receitas próprias que obtiveram diminuição no valor realizado:

- a) Serviços de Consultoria e Assessoria Técnica (-) 28,30%, equivalente a R\$315.873 (mil);
- b) Restituições (Indenizações, Multas, Restituições e Seguros) cuja realização foi de (-) 26,32%, correspondente a R\$ 36.942 (mil); e
- c) Recuperação de Despesas de Exercícios Anteriores (Restituições de Convênios), para a qual houve realização de (-) 73,10%, equivalente a R\$ 7.341 (mil).

No que se refere ao grupo das **Transferências Correntes Externas**, para o qual é possível apresentar como exemplo, as Transferências das Instituições Privadas com Fins Lucrativos, obteve-se o aumento de 38,55% no valor total de realização do grupo, no ano de 2022 comparativamente ao ano de 2021.

A respeito do valor referente aos Convênios firmados com a União e Municípios, é possível observar que houve uma redução no total desses para o ano de 2022, o que corresponde, em termos percentuais a (-) 41,11%, em 2022 em relação a 2021.

Sobre as Transferências das Instituições Privadas com Fins Lucrativos mencionadas anteriormente, houve um acréscimo no valor total dessas de (+) 45,88%, o que equivale a aproximadamente R\$ 9,1 (milhões).

Ainda, acerca das Transferências de Instituições Privadas para Convênios, houve um acréscimo de (+) 594,64% na realização dessas, correspondente a R\$ 171.201 (mil).

No que se refere ao grupo das **Transferências Financeiras Recebidas (Intragovernamentais)**, essas obtiveram um aumento de (+) 17,84%, o qual representou um acréscimo de aproximadamente R\$100 (milhões) comparativamente a 2021.

Como é possível observar no RC nº 02, todas as Transferências Financeiras Recebidas (Intragovernamentais), apresentaram aumento em 2022, quando comparadas ao ano de 2021 e, nesse sentido, estão relacionadas em ordem decrescente de contribuição de variação percentual:

- a) Sub-repasse Recebido – Fundo de Amparo à Pesquisa e Inovação do Estado SC + Secretaria de Estado da Educação = Descentraliz. (-) Deduções, cuja realização foi de (+) 32,67%, correspondente a R\$125.199 (mil);
- b) Cota Recebida - Indenizações e Restituições (+) 30,69%, correspondente a R\$347.274 (mil), e
- c) Cota Recebida – Participação na Receita Líquida Disponível (+) 17,08%, correspondente a R\$95,5 (milhões);

Cabe mencionar ainda, a Cota Recebida – Participação na Receita Líquida Disponível (RLD) – Repasse Lei nº 17.053/16, para a qual não houve registro de valor no ano de 2021, tendo havido a ocorrência de aproximadamente R\$4.041.017 no ano de 2022.

A seguir, está exposto o relatório resumido da evolução das receitas e transferências recebidas dos exercícios de 2018 a 2022 com respectivos gráficos.

2.1.1 Relatório Resumido e Gráficos da Evolução das Receitas e Transferências Realizadas

No presente item, está exposto o RC nº 03 denominado Relatório Resumido da Evolução das Receitas e Transferências Realizadas dos anos de 2018 a 2022:

RC nº 03: Relatório Resumido da Evolução das Receitas e Transferências Realizadas (2018 - 2022)

Em R\$

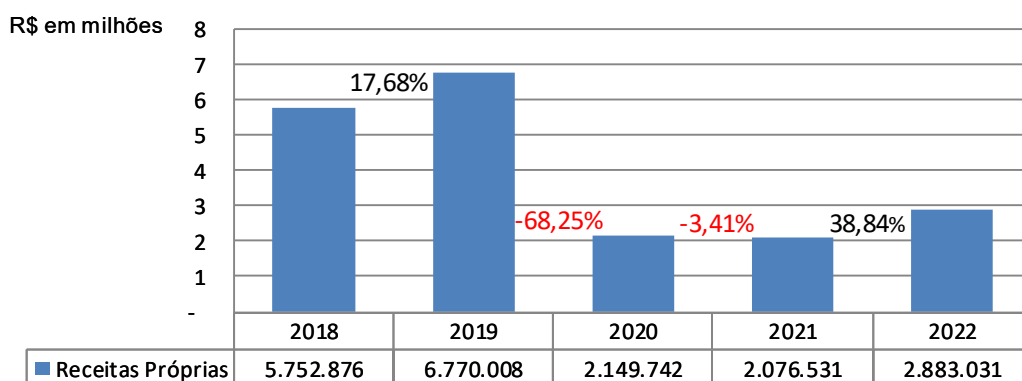
Receitas e Transferências Realizadas	2018	2019	2020	2021	2022
Receitas Próprias	5.752.876	6.770.008	2.149.742	2.076.531	2.883.031
Transferências Correntes Externas	8.988.831	10.634.814	11.084.894	21.895.173	30.335.457
Transferências Financeiras	411.594.183	454.796.813	457.911.936	561.143.134	661.238.405
Total	426.335.890	472.201.635	471.146.573	585.114.838	694.456.893

Quadro 3 – RC nº 03 - Relatório Resumido da Evolução das Receitas e Transferências Realizadas (2018 – 2022)
 Fonte: relatório elaborado pela equipe da Coordenadoria de Contabilidade
 Dados: extraídos do Sistema Integrado de Planejamento e Gestão Fiscal (SIGEF)

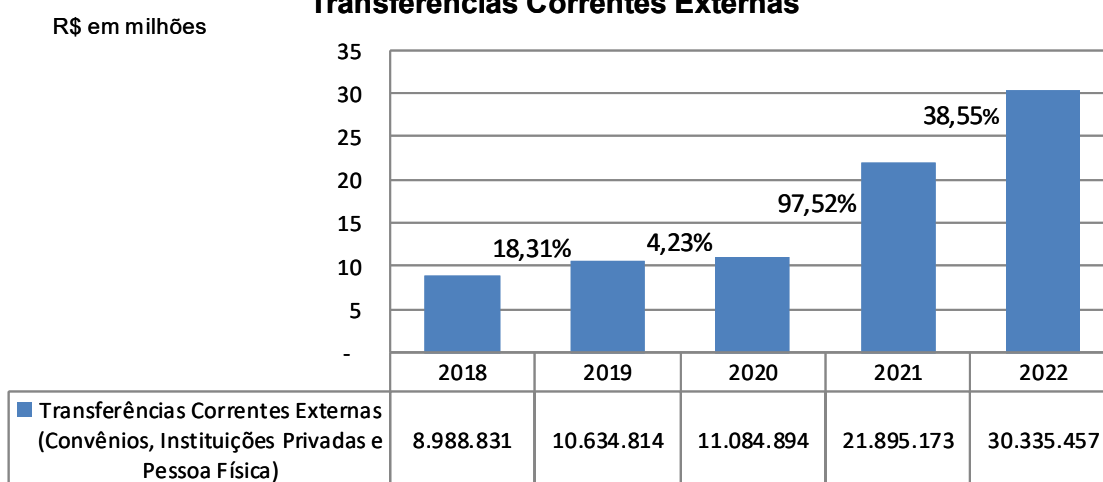
Com objetivo de contribuir com a compreensão do RC nº 03 ora apresentado, a seguir estão expostos alguns gráficos elaborados a partir da evolução das receitas e transferências realizadas dos anos de 2018 a 2022.

Gráficos da Evolução das Receitas e Transferências Realizadas (2018 - 2022)

Receitas Próprias



Transferências Correntes Externas



Transferências Financeiras (Intragovernamentais)

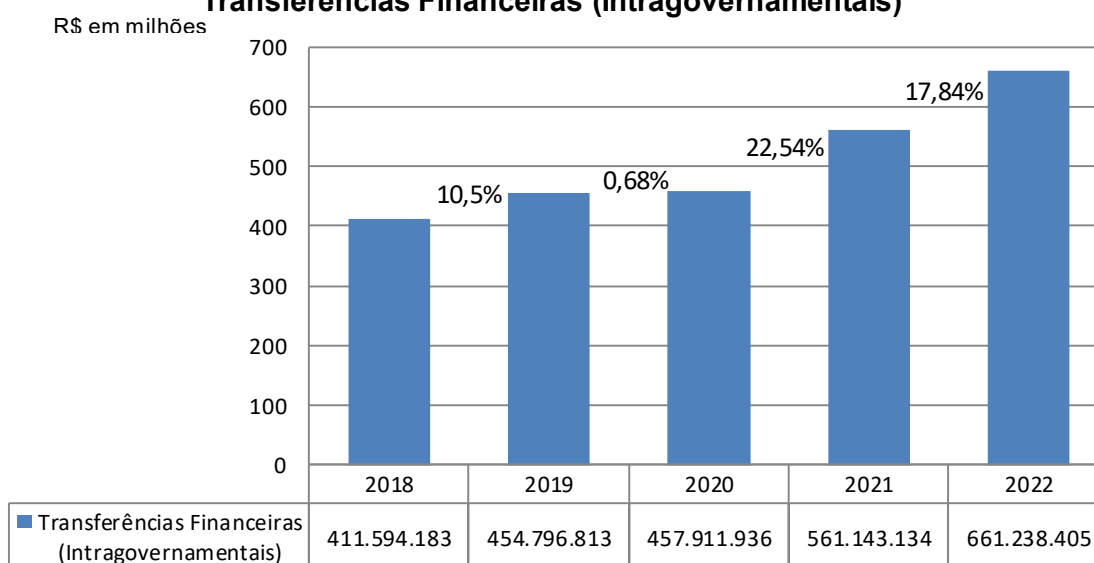


Gráfico 1 – Gráfico da Evolução das Receitas e Transferências Realizadas (2018 – 2022)

Fonte: relatório elaborado pela equipe da Coordenadoria de Contabilidade

Dados: extraídos do Sistema Integrado de Planejamento e Gestão Fiscal (SIGEF)

Conforme mencionado anteriormente, nos gráficos ora expostos, está apresentada a evolução das Receitas e Transferências Recebidas nos últimos 05 anos, sendo possível verificar, no que se refere as **Transferências Financeiras (Intragovernamentais)**, dentre as quais, está, por exemplo, a Cota Recebida – Participação na Receita Líquida Disponível, cujo valor é repassado do Tesouro. Para essas transferências, houve registro de elevação no valor total, de aproximadamente 17,84% no ano de 2022 quando comparado ao ano de 2021, no qual houve aumento de 22,54% comparativamente a 2020. Já em 2020, houve acréscimo de 0,68% em relação a 2019 e, nesse último, houve aumento de 10,5% no valor dessas transferências quando comparadas a 2018.

No que se refere às **Receitas Próprias**, no período compreendido entre 2018 e 2022, é possível observar que houve um acréscimo de (+) 38,84% desse tipo de receita em 2022 comparativamente a 2021, tendo havido diminuição de (-) 3,41% em 2021 em relação a 2020 e de (-) 68,25% em 2020 comparativamente a 2019. Já no ano de 2019 ocorreu elevação de 17,68% no valor total realizado de receitas próprias, quando comparadas a 2018.

Sobre as **Transferências Correntes Externas**, é possível observar no valor total dessas, um aumento de 38,55% no valor realizado em 2022, quando comparado ao ano de 2021, no qual ocorreu elevação de aproximadamente 97,52% dessas, comparativamente ao ano anterior. Em 2020 houve aumento de 4,23% na realização desse tipo de transferência, quando comparadas a 2019, e elevação de 18,31% nesse mesmo ano, em relação ao exercício de 2018.

A seguir, estão apresentados os relatórios das despesas.

2.2 Relatório das Despesas

Nesse item está apresentado o RC nº04 Relatório Resumido da Despesa Fixada em comparação à Despesa Executada do ano de 2022.

RC nº 04: Relatório Resumido da Despesa Fixada X Despesa Executada (2022)

Em R\$

Grupo de Natureza	Dotação Inicial (a)	Dotação Atualizada (b)	% (b/a)	Executado (c)	% (c/a)	% (c/b)
Pessoal e Encargos Sociais	418.283.288	396.081.541	-5,31%	395.314.831	94,51%	99,81%
Outras Despesas Correntes	98.495.486	118.261.550	20,07%	96.302.485	97,77%	81,43%
Investimentos	119.711.509	93.485.465	-21,91%	53.606.404	44,78%	57,34%
Total	636.490.283	607.828.556	-4,50%	545.223.721	85,66%	89,70%

Quadro 4 – RC nº 04 – Relatório Resumido da Despesa Fixada X Despesa Executada (2022)

Fonte: relatório elaborado pela equipe da Coordenadoria de Contabilidade

Dados: extraídos do Sistema Integrado de Planejamento e Gestão Fiscal (SIGEF)

O RC nº04 apresenta um comparativo entre as despesas fixadas na Lei Orçamentária Anual (LOA) e as despesas executadas no exercício de 2022. Ao efetuar uma comparação do valor total da dotação atualizada, em relação ao valor total da dotação inicial, é possível verificar uma variação de (-) 4,50%, representando o montante de aproximadamente R\$28,6 (milhões).

Observando grupo a grupo, bem como considerando a coluna de dotação atualizada em comparação a coluna de dotação inicial, é possível verificar que o grupo no qual houve aumento no volume de recursos alocados em 2022, comparativamente à dotação inicial, foi o de **Outras Despesas Correntes** com aproximadamente (+) R\$19,7 (milhões).

A respeito do grupo de **Investimentos**, é possível observar que houve redução na dotação atualizada em aproximadamente R\$26,2 (milhões), comparativamente à dotação inicial. Quanto ao grupo de **Pessoal e Encargos Sociais**, a dotação atualizada apresentou redução de aproximadamente R\$22,2 (milhões) em relação à dotação inicial.

Tomando por base o RC nº 04, é possível observar que no exercício de 2022, do total aproximado de R\$607 (milhões) de dotação atualizada, foram executados aproximadamente R\$545 (milhões), o que representa a execução de 89,70% do total da dotação atualizada.

No que se refere ao grupo de **Pessoal e Encargos sociais**, é possível observar a execução de 94,51% da dotação inicial, sendo, portanto, inferior ao previsto na LOA. Ainda, observa-se que, o total executado nesse grupo, correspondeu a aproximadamente 99,81% da dotação atualizada.

Acerca do grupo das **Despesas Correntes** (despesas de custeio), verifica-se a execução de 97,77% relativos à dotação inicial e, 81,43% relativos à dotação atualizada.

Sobre o grupo de **Investimentos**, identifica-se a execução de 44,78% em relação à dotação inicial, o que representa uma execução de 57,34% em relação à dotação atualizada.

A seguir está apresentado o relatório RC nº 05 com o detalhamento das despesas executadas no ano de 2022 e, sobre as quais constam considerações na sequência.

RC nº 05: Relatório Detalhado das Despesas Executadas em R\$ (2022 - 2021)

Grupo de Natureza	2022	2021	Variação % (2022/2021)
Pessoal e Encargos Sociais	395.314.831	325.359.958	21,50%
Vencimentos e Vantagens (Servidores Efetivos)	240.524.277	202.016.371	19,06%
Obrigações Patronais - IPREV (Servidores Efetivos)	63.708.141	53.563.637	18,94%
Vencimentos e Salários (Professores Substitutos)	30.442.411	23.765.205	28,10%
Provisão Décimo Terceiro Salário (Servidores Efetivos)	20.888.083	17.211.914	21,36%
Férias - Abono Constitucional (Servidores Efetivos)	8.196.525	5.784.283	41,70%
Obrigações Patronais - INSS (Professores Substitutos)	6.274.666	4.980.569	25,98%
Obrigações Patronais - IPREV - 13º salário (Servidores Efetivos)	5.254.196	4.420.421	18,86%
Indenizações e Restituições	4.479.045	2.303.066	94,48%
Gratificação Abono de Permanência do Pessoal	3.561.295	3.014.512	18,14%
Obrigações Patronais - Contribuição para o PIS/PASEP (Servidores Efetivos e Professores Substitutos)	2.791.773	2.560.022	9,05%
Provisão Décimo Terceiro Salário (Professores Substitutos)	2.238.302	1.701.850	31,52%
Indenizações e Restituições Trabalhistas	2.188.716	715.684	205,82%
Despesas de Exercícios Anteriores - Pessoal Civil (Servidores Efetivos)	1.787.979	1.045.351	71,04%
Hora-extra, horas de sobreaviso e plantão (Servidores Efetivos)	663.118	104.134	536,79%
Ressarcimento de Pessoal Requisitado de Outros Órgãos	488.981	433.261	12,86%
Obrigações Patronais - INSS - 13º salário (Professores Substitutos)	423.695	317.095	33,62%
Jetons a Conselheiros - Remuneração	319.868	197.969	61,58%
Contribuição Patronal Previdência Privada	244.815	130.061	88,23%
Provisão Décimo Terceiro Salário - RGPS	174.183	124.723	39,66%
Salário-Maternidade (Servidores Efetivos e Professores Substitutos)	169.391	255.823	-33,79%
Parcelamento do INSS	144.081	160.068	-9,99%
Despesas de Exercícios Anteriores (Professores Substitutos)	141.568	313.804	-54,89%
Contribuições Previdenciárias - RGPS (Professores Substitutos)	119.131	60.543	96,77%
Vencimentos e Salários - RGPS	90.590	88.742	2,08%
Pessoal Ativo Civil de Meses Anteriores ao Período	-	81.921	
Ressarcimento Despesas Pessoal Requisitado (DEA)	-	7.023	
Contribuições Previdenciárias - RGPS - 13 Salário (Professores Substitutos)	-	1.645	
Outras Gratificações - RGPS	-	263	

Este relatório continua nas páginas a seguir.

Outras Despesas Correntes	96.302.485	77.246.894	24,67%
Bolsas para Estudantes de Graduação e Estagiários	13.636.719	11.801.898	15,55%
Auxílio-Alimentação	11.992.179	11.272.666	6,38%
Material de Consumo	9.814.007	8.200.638	19,67%
Limpeza e Conservação	8.656.969	7.396.745	17,04%
Vigilância	8.387.989	7.205.497	16,41%
Manut. e Conserv. de Bens móveis, imóveis, equipamentos	7.827.886	7.458.189	4,96%
Auxílio Financeiro a Estudantes	4.991.320	4.939.870	1,04%
Obrigações Patronais - Contribuição ao Plano de Saúde	4.298.366	3.809.944	12,82%
Serviços de Energia Elétrica	3.550.547	2.433.896	45,88%
Sentenças Judiciais	2.806.377	2.342.258	19,82%
Passagens e Despesas com Locomoção	2.164.888	104.705	1967,61%
Locação de Bens Móveis, Imóveis, Equipamentos e Softwares	1.554.660	939.283	65,52%
Indenizações, Restituições e Devoluções de Saldo de Convênio	1.446.390	39.189	3590,77%
Apoio Administrativo, Técnico e Operacional	1.409.710	841.292	67,56%
Diárias	1.370.819	190.511	619,55%
Conferências, Exposições, Palestras, Cursos e Eventos	1.214.704	648.458	87,32%
Serviços de Água e Esgoto	1.011.286	305.395	231,14%
Serviços de Transporte Escolar	899.183	102.439	777,78%
Serviços Técnicos Profissionais PF e PJ	850.115	526.263	61,54%
Serviços de Tecnologia da Informação e Comunicação	610.838	598.059	2,14%
Festividades, Homenagens e Recepção	541.701	13.000	4066,93%
Serviços de Apoio ao Ensino	509.589	162.553	213,49%
Taxa de Coleta de lixo e demais resíduos	475.098	270.682	75,52%
Hospedagens	465.459	19.271	2315,30%
Bolsas de Estímulo a Inovação - Pesquisador Público e Estudante	453.379	286.073	58,48%
Serviços de Publicidade e Propaganda	401.124	445.224	-9,91%
Serviços Gráficos	395.476	559.375	-29,30%
Serviços de Copa e Cozinha	382.812	358.407	6,81%
Pró-Labore a Consultores Eventuais	346.990	107.940	221,47%
Outros Serviços de Terceiros - Pessoa Jurídica	346.563	55.326	526,40%
Material, Bem ou Serviço de Distribuição Gratuita	317.042	-	
Serviços de Seleção e Treinamento	301.059	217.963	38,12%
Serviços de Telefonia Fixa e Móvel	296.375	258.171	14,80%
Contribuição Previdenciária Serv. Terc. PF (INSS)	235.816	164.202	43,61%
Auxílio/Vale-Transporte	223.230	130.710	70,78%
Fornecimento de Alimentação	203.302	3.141	6372,54%
Serviços de Cópias e Reprodução de Documentos	190.440	47.760	298,74%
Seguros em Geral	186.014	161.703	15,03%
Despesas de Exercícios Anteriores	174.937	114.773	52,42%
Serviços de Comunicação em Geral	141.928	182.287	-22,14%
Serviços de Áudio, Vídeo e Foto	118.321	192.167	-38,43%
Outras Locações de Mão-de-Obra	106.999	83.483	28,17%
Assinatura de Periódicos e Anuidades	99.850	78.579	27,07%
Direitos Autorais	98.205	94.049	4,42%
Serviços Bancários	92.201	24.074	282,99%
Serviços de Apoio Adm. Técnico e Operacional PF e PJ	83.621	283.980	-70,55%
Obrigações Tributárias e Contributivas (Impostos e Taxas)	82.090	84.059	-2,34%
Serv. Instal. Máquinas, Equip. e Afins	81.369	35.059	132,09%
Premiações Culturais, Artísticas, Desportivas	79.613	41.724	90,81%
Serv. Médico-Hospitalar, Odont. e Laboratorial	64.920	74.903	-13,33%
Serviço Conf., Man. e Inst. de Sinaliz. Visual e Afins	56.033	394.635	-85,80%
Auxílio-Funeral - RPPS CIVIL	45.501	26.360	72,61%
Serviços de Socorro e Salvamento	36.597	-	
Serviços de Produção Industrial	36.040	-	
Serviços de Consultoria	24.480	-	
Serviços de Análises e Pesq. Científicas	20.560	25.000	-17,76%
Limpeza de Veículos	19.322	5.594	245,38%
Condomínios	16.910	2.777	508,85%
Serviços Domésticos	14.045	3.572	293,19%
Comissões e Corretagens	11.020	10.653	3,44%
Auxílio Financeiro a Pesquisadores	9.776	6.370	53,46%
Despesas Teleprocessamento	5.293	1.874	182,49%
Fretes e Transportes de Encomendas	4.500	15.587	-71,13%
Confecção de Mat. Acondic. e Embalagem	4.500	-	
Armazenagem	2.416	1.475	63,81%
Confecção Uniformes, Bandeiras, Flâmulas	2.000	-	
Contribuição Custeio Iluminação Pública	1.551	2.081	-25,45%
Serviços Judiciários	711	297	139,25%
Juros, Multas, Encargos Financeiros	677	109.841	-99,38%
Salário-Família	77	84	-8,00%
Serviço de Garantia Estendida	-	910.459	
Serviços de Processamento de Dados	-	22.400	

A seguir apresenta-se a última parte do Relatório Detalhado das Despesas Executadas de 2022 e 2021.

Investimentos	53.606.404	25.903.834	106,94%
Equipamentos e Material Permanente	31.697.300	13.943.169	127,33%
Obras e Instalações, Ampliação, Reforma e Estudos e Projetos	11.884.399	4.351.884	173,09%
Aquisição de Softwares de Base	4.995.878	3.215.193	55,38%
Aquisição de imóveis	4.510.000	3.750.000	20,27%
Despesas de Exercícios Anteriores	455.427	643.587	-29,24%
Indenizações e Restituições	63.399	-	
Total das Despesas	545.223.721	428.510.685	27,24%

Quadro 5 – RC nº 05 – Relatório das Despesas Executadas (2022 - 2021)

Fonte: relatório elaborado pela equipe da Coordenadoria de Contabilidade

Dados: extraídos do Sistema Integrado de Planejamento e Gestão Fiscal (SIGEF)

O presente relatório das despesas executadas, apresenta de forma detalhada as contas que compõem os três grandes grupos de despesa: Pessoal e Encargos Sociais, Outras Despesas Correntes e Investimentos, referentes aos anos de 2022 e 2021. No presente contexto, é possível observar que algumas contas possuem maior expressividade na execução das despesas orçamentárias, para as quais são efetuadas comparações nos períodos de 2022 e 2021.

A respeito dos valores totais de cada grupo de despesa, no período mencionado, é possível elencar as seguintes comparações:

- a) Pessoal e Encargos sociais, aumento no valor total correspondente a aproximadamente (+) 21,50% no ano de 2022, comparativamente aos valores aplicados neste grupo em 2021;
- b) Outras Despesas Correntes, acréscimo do valor total desse grupo de aproximadamente (+) 24,67%, em relação ao ano de 2021, e
- c) Investimentos, aumento de aproximadamente (+) 106,94% no valor total, comparativamente a 2021.

Sobre o grupo de **Pessoal e Encargos Sociais**, pode-se citar as contas que apresentaram diminuição superior a 20% dos recursos empregados em comparação a 2021, embora o volume desses recursos não tenha sido expressivo em relação ao valor total do grupo, a seguir:

- a) Salário - Maternidade (Servidores Efetivos e Professores Substitutos), redução de (-) 33,79%, correspondente a R\$ 86 (mil), e
- b) Despesas de Exercícios Anteriores (Professores Substitutos), diminuição de (-) 54,89%, este corresponde a aproximadamente R\$ 172 (mil).

Tendo como base de comparação, as despesas executadas referentes às contas do grupo de Pessoal e Encargos Sociais do ano de 2021, relacionam-se a seguir as contas que apresentaram aumento em termos percentuais, superiores a 20%, no ano de 2022:

- a) Vencimentos e Salários (Professores Substitutos), com aumento aproximado de (+) 28,10%, o qual representa aproximadamente R\$ 6,6 (milhões);
- b) Provisão Décimo Terceiro Salário (Servidores Efetivos), cujo aumento foi de (+) 21,36%, correspondente a aproximadamente R\$ 3,6 (milhões);
- c) Férias - Abono Constitucional (Servidores Efetivos), com aumento de (+) 41,70%, representando aproximadamente R\$ 2,4 (milhões);
- d) Obrigações Patronais - INSS (Professores Substitutos), na qual houve aumento de aproximadamente (+) 25,98%, representado por R\$ 1,2 (milhão);
- e) Indenizações e Restituições, com aumento aproximado de (+) 94,48%, o qual representa aproximadamente R\$ 2,1 (milhões);
- f) Provisão Décimo Terceiro Salário (Professores Substitutos), cujo aumento foi de (+) 31,52%, correspondente a aproximadamente R\$ 536 (mil);
- g) Indenizações e Restituições Trabalhistas, com aumento de (+) 205,82%, representando aproximadamente R\$ 1,4 (milhão);
- h) Despesas de Exercícios Anteriores - Pessoal Civil (Servidores Efetivos), na qual houve aumento de aproximadamente (+) 71,04%, representado por R\$ 742 (mil);
- i) Hora-extra, horas de sobreaviso e plantão (Servidores Efetivos), cujo aumento foi de (+) 536,79%, correspondente a aproximadamente R\$ 558 (mil);
- j) Obrigações Patronais - INSS - 13º salário (Professores Substitutos), na qual houve aumento de aproximadamente (+) 33,62%, representado por R\$ 106 (mil);
- k) Jetons a Conselheiros - Remuneração, cujo aumento foi de (+) 61,58%, correspondente a aproximadamente R\$ 121 (mil);
- l) Contribuição Patronal Previdência Privada, com aumento aproximado de (+) 88,23%, o qual representa aproximadamente R\$ 114 (mil);
- m) Provisão Décimo Terceiro Salário - RGPS, com aumento de (+) 39,66%, representando aproximadamente R\$ 49 (mil);
- n) Contribuições Previdenciárias - RGPS (Professores Substitutos), na qual houve aumento de aproximadamente (+) 96,77%, representado por R\$ 58 (mil);

No que se refere a contas, com valores aplicados em 2021, para as quais não houve aplicação em 2022, é possível identificar:

- a) Pessoal Ativo Civil de Meses Anteriores ao Período;
- b) Ressarcimento Despesas Pessoal Requisitado (DEA);
- c) Contribuições Previdenciárias – RGPS – 13º Salário (Professores Substitutos), e
- d) Outras Gratificações – RGPS.

Acerca do grupo de **Outras Despesas Correntes**, a seguir estão relacionadas as despesas que apresentaram valores executados, cuja redução foi superior a 20% entre o valor aplicado em 2022, em relação ao ano de 2021:

- a) Serviços Gráficos (-) 29,30%;
- b) Serviços de Comunicação em Geral (-) 22,14%;
- c) Serviços de Áudio, Vídeo e Foto (-) 38,43%;
- d) Serviços de Apoio Adm. Técnico e Operacional PF e PJ (-) 70,55%;
- e) Serviço Conf., Man. e Inst. de Sinaliz. Visual e Afins (-) 85,80%;
- f) Fretes e Transportes de Encomendas (-) 71,13%;
- g) Contribuição Custeio Iluminação Pública (-) 25,45%;
- h) Juros, Multas, Encargos Financeiros (-) 99,38%;

A seguir estão relacionadas, as contas do grupo de Outras Despesas Correntes, para as quais não houve aplicação de recursos em 2022:

- a) Serviço de Garantia Estendida, e
- b) Serviços de Processamento de Dados.

Considerando ainda o grupo Outras Despesas Correntes, é possível identificar a existência de gastos (ainda que alguns valores não sejam expressivos) que apresentaram crescimento superior a 20%, tendo em conta os valores executados em 2022 comparativamente ao ano de 2021, as quais estão a seguir relacionadas:

- a) Serviços de Energia Elétrica (+) 45,88%;
- b) Passagens e Despesas com Locomoção (+) 1967,61%;
- c) Locação de Bens Móveis, Imóveis, Equipamentos e Softwares (+) 65,52%;

- d) Indenizações, Restituições e Devoluções de Saldo de Convênio (+) 3590,77%;
- e) Apoio Administrativo, Técnico e Operacional (+) 67,56%;
- f) Diárias (+) 619,55%;
- g) Conferências, Exposições, Palestras, Cursos e Eventos (+) 87,32%;
- h) Serviços de Água e Esgoto (+) 231,14%;
- i) Serviços de Transporte Escolar (+) 777,78%;
- j) Serviços Técnicos Profissionais PF e PJ (+) 61,54%;
- k) Festividades, Homenagens e Recepção (+) 4066,93%;
- l) Serviços de Apoio ao Ensino (+) 213,49%;
- m) Taxa de Coleta de lixo e demais resíduos (+) 75,52%;
- n) Hospedagens (+) 2315,30%;
- o) Bolsas de Estímulo a Inovação - Pesquisador Público e Estudante (+) 58,48%;
- p) Pró-Labore a Consultores Eventuais (+) 221,47%;
- q) Outros Serviços de Terceiros - Pessoa Jurídica (+) 526,40%;
- r) Serviços de Seleção e Treinamento (+) 38,12%;
- s) Contribuição Previdenciária Serv. Terc. PF (INSS) (+) 43,61%;
- t) Auxílio/Vale-Transporte (+) 70,78%;
- u) Fornecimento de Alimentação (+) 6372,54%;
- v) Serviços de Cópias e Reprodução de Documentos (+) 298,74%;
- w) Despesas de Exercícios Anteriores (+) 52,42%;
- x) Outras Locações de Mão-de-Obra (+) 28,17%;
- y) Assinatura de Periódicos e Anuidades (+) 27,07%;
- z) Serviços Bancários (+) 282,99%;
- aa) Serv. Instal. Máquinas, Equip. e Afins (+) 132,09%;
- bb) Premiações Culturais, Artísticas, Desportivas (+) 90,81%;
- cc) Auxílio-Funeral - RPPS CIVIL (+) 72,61%;
- dd) Limpeza de Veículos (+) 245,38%;
- ee) Condomínios (+) 508,85%;
- ff) Serviços Domésticos (+) 293,19%;
- gg) Auxílio Financeiro a Pesquisadores (+) 53,46%;
- hh) Despesas Teleprocessamento (+) 182,49%;
- ii) Armazenagem (+) 63,81%;
- jj) Serviços Judiciários (+) 139,25%;

Sobre o grupo de **Investimentos**, a seguir está apresentada, a despesa cuja aplicação de recursos no ano de 2022 foi inferior a 20%, comparativamente a 2021, sendo ela:

- a) Despesas de Exercícios Anteriores (-) 29,24%.

Estão a seguir relacionadas, as despesas do grupo de Investimentos que obtiveram crescimento em 2022 superior a 20%, em relação ao exercício de 2021:

- a) Equipamentos e Material Permanente (+) 127,33%;
 b) Obras e Instalações, Ampliação, Reforma e Estudos e Projetos (+) 173,09%;
 c) Aquisição de Softwares de Base (+) 55,38%, e
 d) Aquisição de imóveis (+) 20,27%.

No item 2.3 a seguir, está apresentado relatório resumido e respectivo gráfico da evolução das receitas e despesas.

2.3 Relatório Resumido das Receitas e Transferências Realizadas e das Despesas Executadas (2018-2022)

No presente relatório, está apresentada a evolução das receitas e transferências realizadas e as despesas executadas do período de 2018 a 2022. Ainda, está apresentada a seguir a representação gráfica dessas.

RC nº 06: Relatório Resumo das Receitas e Transferências Realizadas e Despesas Executadas (2018-2022)

Em R\$

Receitas e Transferências	2018	2019	2020	2021	2022
Receitas e Transferências Totais	426.335.889	472.201.634	471.146.573	585.114.838	694.456.893

Despesas	2018	2019	2020	2021	2022
Pessoal e Encargos Sociais	323.834.301	322.350.216	321.928.089	325.359.958	395.314.831
Outras Despesas Correntes	72.528.348	77.641.992	65.647.248	77.246.894	96.302.485
Investimentos	17.964.079	91.692.377	44.646.804	25.903.834	53.606.404
Total	414.326.729	491.684.584	432.222.141	428.510.685	545.223.721

Quadro 6 – RC nº 06 – Relatório Resumido das Receitas e Transferências Realizadas e Despesas Executadas (2018 - 2022)

Fonte: relatório elaborado pela equipe da Coordenadoria de Contabilidade

Dados: extraídos do Sistema Integrado de Planejamento e Gestão Fiscal (SIGEF)

Gráfico da Evolução das Receitas e Transferências Realizadas e das Despesas Executadas (2018 - 2022)

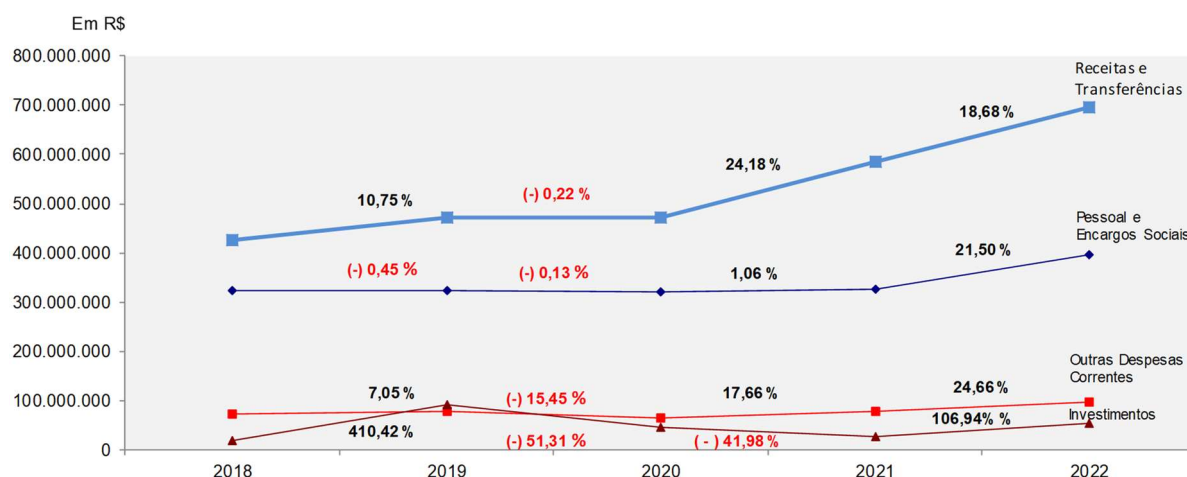


Gráfico 2 – Evolução das Receitas e Transferências Realizadas e das Despesas Executadas (2018 - 2022)
 Fonte: relatório elaborado pela equipe da Coordenadoria de Contabilidade
 Dados: extraídos do Sistema Integrado de Planejamento e Gestão Fiscal (SIGEF)

No presente gráfico, está apresentada a evolução das receitas e transferências realizadas, bem como das despesas executadas nos últimos 05 anos por grupo de despesa.

Tomando por base os dados apresentados no RC nº06 e no referido gráfico, quanto ao valor total das **Receitas e Transferências Recebidas** realizadas no ano de 2022, é possível observar que essas obtiveram aumento de realização correspondente a 18,68% em relação ao ano de 2021, em que essas obtiveram incremento de realização correspondente a 24,18% em relação ao ano de 2020.

No que se refere ao ano de 2020, o valor total das Receitas e Transferências Recebidas obteve diminuição de realização correspondente a (-) 0,22%, comparativamente ao valor total dessas no ano de 2019, no qual seu valor total superou em 10,75% o valor realizado em 2018.

A respeito do valor total executado no grupo de despesas de **Pessoal e Encargos Sociais**, é possível identificar que a variação ocorrida em 2022, no que se refere ao valor total desse, comparativamente ao ano de 2021 é de aproximadamente 21,50%. Sobre o valor total executado nesse grupo no ano de 2021, comparativamente ao ano de 2020, observa-se elevação de aproximadamente 1,06%.

Ainda, sobre o valor total executado no referido grupo em 2020, comparativamente a 2019 e desse, comparativamente a 2018, percebe-se redução de valores em ambos os períodos, tendo sido (-) 0,13% de 2020 em relação a 2019, e desse (-) 0,45% quando comparado a 2018.

Em relação ao valor total executado no grupo de **Outras Despesas Correntes**, é possível identificar que houve aumento de 24,66% em 2022, comparativamente ao total

executado ano de 2021, no qual observa-se uma variação positiva de 17,66% no valor total de execuções ocorridas, quando comparado aos valores executados em 2020.

Sobre o ano de 2020 comparativamente a 2019, é possível verificar redução de (-) 15,45% no valor total executado nesse grupo e, em 2019 observa-se aumento de aproximadamente 7,05% no valor total desse grupo, comparativamente a 2018.

Quanto ao valor total executado no grupo de **Despesas de Investimentos** é possível verificar aumento de 106,94% no valor total executado nesse grupo no ano de 2022 comparativamente ao ano de 2021.

Na comparação do valor total executado no ano de 2021 em relação ao ano de 2020, houve redução no valor executado em (-) 41,98% e, da mesma forma, registra-se redução no valor total executado entre os anos de 2020 e 2019, na ordem de (-) 51,31%.

Por outro lado, tendo como base o ano de 2019, é possível identificar aumento de 410,42% no valor total executado nesse grupo, em relação aos valores executados no ano de 2018.

Está exposto a seguir gráfico, o qual tem o objetivo de demonstrar a variação ocorrida entre o volume das Receitas e Transferências Realizadas e as Despesas Executadas ao longo de cada mês do exercício de 2022.

Gráfico das Receitas e Transferências Realizadas X Despesas Executadas (2022)

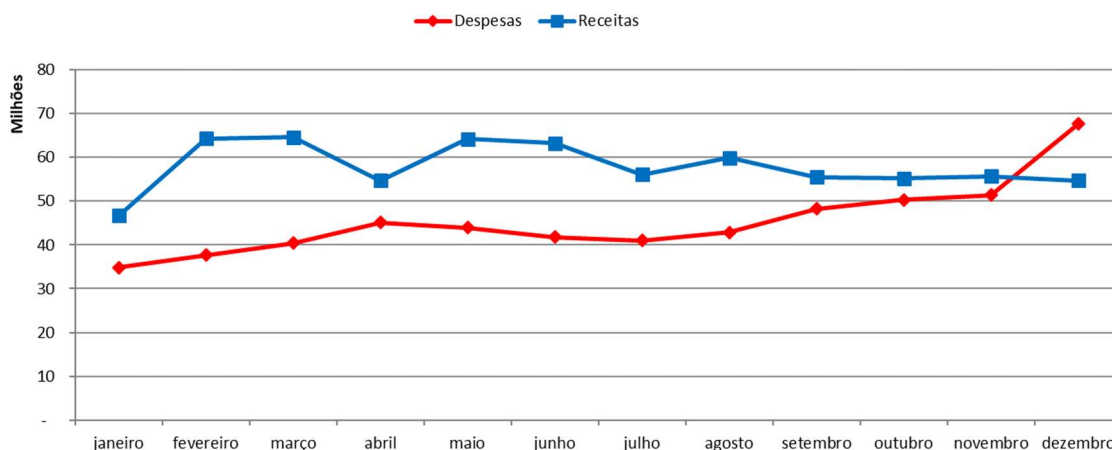


Gráfico 3 –Receitas e Transferências Realizadas e Despesas Executadas de 2022
Fonte: relatório elaborado pela equipe da Coordenadoria de Contabilidade
Dados: extraídos do Sistema Integrado de Planejamento e Gestão Fiscal (SIGEF)

A respeito das **Receitas e Transferências realizadas** em 2022, é possível observar no Gráfico 3, que o mês com menor volume de registro foi janeiro de 2022, cujo valor realizado

foi inferior a R\$50 milhões. Já nos meses de fevereiro, março, maio e junho, é possível verificar que o volume registrado foi superior a R\$60 milhões mensais.

No valor total de receitas e transferências realizadas, não constam os valores correspondentes ao superávit, pois esses já foram contabilizados, nas receitas e transferências recebidas realizadas em exercícios anteriores.

Acerca das **Despesas Executadas em 2022**, é possível verificar que janeiro e fevereiro, foram os meses com menor volume de despesas liquidadas, cujo valor mensal foi inferior a R\$40 milhões.

Vale mencionar, que no período de início do exercício, parte do volume de pagamentos realizados dizem respeito ao grupo de despesas de pessoal e respectivos encargos sociais, bem como é realizado nesse período também, o pagamento de parte dos restos a pagar do ano anterior, os quais são apresentados em relatório separado (item a seguir 2.4).

É possível observar que o mês de dezembro, foi o período em que ocorreu maior volume de despesas executadas, as quais foram superiores a R\$ 60 milhões.

Nesse contexto, é possível citar como exemplo de despesas, cujos valores liquidados no mês dezembro em seus respectivos grupos, obtiveram maior influência (superior a um milhão), comparativamente ao valor total liquidado, nos mesmos tipos de despesas no mês de novembro:

- a) Férias – Abono Constitucional (Servidores Efetivos);
- b) Indenizações e Restituições;
- c) Aquisição de Softwares de Base, e
- d) Equipamentos e Material Permanente.

A seguir, está exposto o relatório dos Restos a Pagar, para o qual são efetuadas algumas considerações.

2.4 Relatório dos Restos a Pagar (2018 – 2022)

No presente item está exposto o RC nº 07, no qual é efetuado um resumo dos Restos a Pagar dos anos de 2018 a 2022.

RC nº 07: Relatório de Restos a Pagar (2018 - 2022)

Em R\$

Restos a Pagar Processados					
Linha	Período	Inscrito (a)	Liquidado (b)	Cancelado (c)	% (c/a)
1	2018 - 2019	610.646	610.646	0	0%
2	2019 - 2020	777.677	777.677	0	0%
3	2020 - 2021	836.397	836.397	0	0%
4	2021 - 2022	897.973	897.973	0	0%
5	2022 - 2023	928.052	928.052	0	0%

Em R\$

Restos a Pagar não Processados					
Linha	Período	Inscrito (a)	Liquidado (b)	Cancelado (c)	% (c/a)
6	2018 - 2019	5.244.540	4.481.043	763.497	15%
7	2019 - 2020	11.061.088	9.769.160	1.291.928	12%
8	2020 - 2021	7.104.088	4.881.534	2.222.554	31%
9	2021 - 2022	22.481.175	20.285.851	2.195.324	10%
10	2022 - 2023	35.085.715	26.379.533	8.706.181	25%

Quadro 7 – RC nº 07 – Relatório de Restos a Pagar (2018 – 2022)

Fonte: relatório elaborado pela equipe da Coordenadoria de Contabilidade

Dados: extraídos do Sistema Integrado de Planejamento e Gestão Fiscal (SIGEF)

No presente relatório, estão apresentados dados do período de 2018 a 2022, correspondentes a inscrição, execução e cancelamento de restos a pagar processados e não processados.

Sobre os restos a pagar processados, é possível entender que esses valores correspondem às despesas empenhadas e liquidadas no exercício, ou seja, são despesas em que o serviço ou material contratado foi prestado ou entregue, tendo sido aceito pelo contratante.

Acerca dos restos a pagar não processados, esses valores correspondem a despesas empenhadas e não liquidadas, portanto, são despesas que, mesmo que a entrega tenha sido efetivada, o direito do credor ainda não foi apurado e reconhecido.

No que se refere a inscrição de determinada despesa em restos a pagar, previamente deverá ser comprovada a disponibilidade de recursos para liquidação da mesma

A respeito dos dados de restos a pagar apresentados no RC nº 07, os quais se referam ao exercício de 2018, a liquidação desse tipo de despesa ocorreu até o dia 31 de janeiro do exercício subsequente ao de sua inscrição. Referente ao exercício de 2019, o prazo limite para liquidação das referidas despesas foi o dia 28 de fevereiro de 2020 (Decreto nº344 de 08 de novembro de 2019 - ANEXO I, item 23). Sobre o exercício de 2020, o prazo limite para liquidação foi o dia 26 de fevereiro de 2021 (Decreto nº917 de 13 de novembro de 2020 - ANEXO I, item 23). Já acerca do exercício de 2021, o prazo final foi o dia 31 de março de 2022 (Decreto nº1.613 de 09 de dezembro de 2021 - ANEXO I, item 23).

Ainda a esse respeito, para os restos a pagar referentes ao exercício de 2022, o prazo final estabelecido para liquidação foi o dia 31 de março de 2023 (Decreto nº 2.236 de 27 de outubro de 2022 – ANEXO I – Cronograma de Atividades, item 25), contudo, esse prazo foi antecipado para 15 de fevereiro de 2023 (Decreto nº 18 de 10 de fevereiro de 2023 – alterou o prazo constante no item 25 do Cronograma de Atividades).

Caso existam despesas não liquidadas dentro do prazo estabelecido no respectivo Decreto de encerramento de exercício de determinado ano e/ou Decreto que discipline esse assunto posteriormente, os empenhos correspondentes serão cancelados. Quanto aos valores cancelados, os quais devam ser efetivamente pagos, esses deverão ser tratados por meio de pagamento de Despesas de Exercício Anterior (DEA).

Considerando os índices apresentados no presente relatório, é possível identificar a ocorrência de aproximadamente 15% referente ao percentual de cancelamento de restos a pagar não processados no ano de 2018. No que se refere aos anos de 2019 e 2020, os referidos índices foram de aproximadamente 12% e 31%, respectivamente.

Quanto ao ano de 2021 houve uma redução no volume de cancelamentos de restos a pagar não processados, representados por 10% do total de restos a pagar não processados inscritos.

Sobre o ano de 2022, o percentual referente a cancelamento de restos a pagar não processados foi de aproximadamente 25%. Observando o disposto no Decreto nº2.236 de outubro de 2022 (acima mencionado), o prazo inicial para liquidação dos valores inscritos em restos a pagar referentes ao exercício de 2022 era até o dia 31/03/2023 e, no dia 10 de fevereiro de 2023, esse prazo foi reduzido pelo Decreto nº18 para o dia 15/02/2023, antecipando em aproximadamente 44 dias o prazo para liquidação. A partir desse fato, é possível entender que essa alteração pode ter influenciado diretamente o percentual de cancelamento de restos a pagar desse ano.

A seguir está apresentado o Relatório da Movimentação Orçamentária por Programas e Ações.

2.5 Relatório da Movimentação Orçamentária por Programas e Ações (2022)

Está apresentado nesse item o relatório da Movimentação Orçamentária por Programas e Ações do ano de 2022.

RC nº 08: Relatório da Movimentação Orçamentária por Programas e Ações (2022)

Em R\$

Programa	Subação	Descrição da Subação	Fixada Ano LOA (a)	Dotação Atualizada (b)	Executado (c)	Percentual (c/b)
0230 - CTI - Fomento à Ciência, Tecnologia e Inovação	3526	Incentivo aos programas e projetos de pesquisa UDESC/FAPESC	2.481.600,00	18.661,33	-	0,00%
	14842	Incentivo ao desenvolvimento da Pós-Graduação Inovação/UDESC	1.634.866,00	578.250,04	218.059,16	37,71%
	12759	Apoio aos projetos desenvolvidos entre UDESC/outras instituições	6.594.301,00	13.384.617,01	3.385.486,45	25,29%
610 - Educação Básica com Qualidade e Equidade	6291	Operacionalização da educação profissional - SED	-	42.537,54	34.716,77	81,61%
	14227	Emenda parlamentar impositiva da Educação	-	529.093,40	325.692,41	61,56%
0630 - Gestão do Ensino Superior	14833	Auxílio financeiro a estudantes	4.079.215,00	4.871.383,38	4.871.383,38	100,00%
	5314	Aquisição de bens imóveis	-	4.510.000,00	4.510.000,00	100,00%
	15169	Implantação de campus da UDESC em Caçador	10.000.000,00	-	-	0,00%
	3176	Incentivo aos programas e projetos de extensão	1.997.122,00	1.454.907,53	1.256.938,31	86,39%
	3201	Incentivo aos programas e projetos de ensino	1.964.000,00	959.277,25	701.976,12	73,18%
	5310	Custeio de bolsas de apoio a alunos	13.076.838,00	12.991.217,57	12.459.072,27	95,90%
	5311	Aquisição de equipamento e material permanente	22.635.251,00	27.950.900,63	18.300.983,74	65,48%
	12758	Incentivo aos eventos de extensão, cultura e esporte	1.604.506,00	1.462.861,50	1.298.784,01	88,78%
	5312	Construção/reforma bens imóveis - Chapecó/CEO	9.846.000,00	1.686.868,21	849.928,50	50,38%
	5315	Construção/reforma bens imóveis - Lages/CAV	10.861.250,00	6.776.532,24	4.235.872,74	62,51%
	5317	Construção/reforma bens imóveis - Joinville/CCT	9.034.198,00	1.567.217,67	1.157.217,67	73,84%
	5318	Construção/reforma bens imóveis - São Bento Sul/CEPLAN	4.014.019,00	4.694.516,76	449.784,21	9,58%
	5320	Construção/reforma bens imóveis - Laguna/CERES	530.000,00	729.686,01	163.948,49	22,47%
	9111	Construção/reforma bens imóveis - Balneário Camboriú/CESFI	9.658.000,00	1.950.545,83	1.169.735,83	59,97%
	12709	Construção/reforma bens imóveis - Ibirama/CEAVI	5.340.000,00	5.712.722,15	425.625,78	7,45%
	14834	Construção/reforma bens imóveis - Florianópolis/ESAG	5.200.000,00	14.384,93	14.384,93	100,00%
	14835	Construção/reforma bens imóveis - Florianópolis/FAED	1.000.000,00	21.733,92	21.733,92	100,00%
	14836	Construção/reforma bens imóveis - Florianópolis/CEART	2.000.000,00	748.340,04	690.369,02	92,25%
	14838	Construção/reforma bens imóveis - Florianópolis/CEFID	10.649.000,00	1.465.447,13	1.256.046,89	85,71%
	14839	Construção/reforma bens imóveis - Pinhalzinho/CEO	700.000,00	2.411.469,90	1.440.409,85	59,73%
15051	Construção/reforma bens imóveis - Florianópolis/Administração	9.000.000,00	1.207.133,68	1.107.133,68	91,72%	
12757	Realização de vestibular e concursos públicos	2.110.998,00	2.234.868,00	279.350,83	12,50%	
0850 - Gestão de Pessoas	5852	Capacitação profissional dos agentes públicos	929.557,00	521.949,64	469.929,18	90,03%
	5004	Custeio de encargos com estagiários	1.827.360,00	1.603.718,39	1.603.718,39	100,00%
	7856	Administração de pessoal e encargos sociais	435.958.221,00	412.391.843,89	411.625.134,66	99,81%
0855 - Saúde Ocupacional	14843	Saúde e segurança no contexto ocupacional	120.000,00	33.080,00	33.080,00	100,00%
0900 - Gestão Administrativa	4975	Manutenção e modernização dos serviços tecnologia informação	10.126.601,00	34.357.390,12	22.188.394,52	64,58%
	11038	Administração e manutenção dos serviços administrativos gerais	41.517.380,00	58.886.500,14	48.678.828,97	82,67%
	12753	Aquisição bens móveis para serviços administrativos FUNPAT/SEA	-	58.900,00	-	0,00%

Total	636.490.283,00	607.828.555,83	545.223.720,68	89,70%
--------------	-----------------------	-----------------------	-----------------------	---------------

% (c/b) = Demonstra o percentual de execução das despesas em relação ao Orçamento atualizado (Dotação Atualizada).

Quadro 8 – RC nº 08 – Relatório da Movimentação Orçamentária por Programa e Ações (2022)

Fonte: relatório elaborado pela equipe da Coordenadoria de Contabilidade

Dados: extraídos do Sistema Integrado de Planejamento e Gestão Fiscal (SIGEF)

No presente relatório, estão apresentados os programas, os quais, consistem em um conjunto articulado de ações orçamentárias com a finalidade de alcançar um objetivo específico. Dessa forma, o presente relatório busca evidenciar a execução dos Programas e Ações previstos na Lei Orçamentária Anual (LOA) para o exercício de 2022.

Considerando a coluna dos valores fixados nas dotações iniciais dos Programas e Ações na LOA do RC nº 08, comparativamente a coluna de dotação atualizada, é possível identificar que ocorreram algumas alterações, isso devido a suplementação e/ou remanejamento orçamentário entre algumas ações.

Tomando por base o presente relatório, é possível identificar ações, nas quais a execução do orçamento foi superior à dotação inicial, as quais são a seguir relacionadas:

- a) Operacionalização da educação profissional – SED;
- b) Emenda parlamentar impositiva da Educação;
- c) Auxílio financeiro a estudantes;
- d) Aquisição de bens imóveis;
- e) Construção e reforma de bens imóveis – UDESC/Pinhalzinho – CEO;
- f) Manutenção e modernização dos serviços de tecnologia da informação; e
- g) Administração de manutenção dos serviços administrativos gerais.

No RC nº 08 também é possível observar a existência de ações, onde o percentual de execução das despesas em relação a dotação atualizada foi inferior a 40%.

- a) Incentivo ao desenvolvimento da Pós-Graduação e Inovação na UDESC;
- b) Apoio aos projetos desenvolvidos entre a UDESC e outras instituições;
- c) Construção e reforma de bens imóveis - UDESC/São Bento do Sul – CEPLAN;
- d) Construção e reforma de bens imóveis – UDESC/Laguna – CERES;
- e) Construção e reforma de bens imóveis - UDESC/Ibirama – CEAVI; e
- f) Realização de vestibular e concursos públicos.

Ainda, é possível verificar a existência de ações nas quais o percentual de execução das despesas é nulo em relação aos valores fixados na LOA, quais sejam:

- a) Incentivo aos programas e projetos de pesquisa UDESC/FAPESC, e
- b) Implantação de campus da UDESC em Caçador.

Está disponibilizado no item a seguir, o Relatório do Superávit Financeiro.

2.6 Relatório do Superávit Financeiro (2022)

Está apresentado nesse item o RC nº 09: Relatório do Superávit Financeiro do ano de 2022, o qual apresenta também os dados dessa natureza desde o ano de 2019.

RC nº 09: Relatório do Superávit Financeiro (2022)

Em R\$

Disponibilidade Bancária por Tipo de Recursos	2022	Variação %	2021	Variação %	2020	Variação %	2019
Recursos Livres de Vinculação (Saldo da Conta Única)	140.450.711	-14,39%	164.051.684	341,62%	37.147.347	573,86%	5.512.633
Recursos Vinculados (Saldo ref. Contas de Convênios)	4.308.753	-40,33%	7.220.754	-11,76%	8.182.901	-27,44%	11.278.086
Superávit Total	144.759.464	-15,48%	171.272.438	277,83%	45.330.248	169,97%	16.790.719

Quadro 9 – RC nº 09 – Relatório do Superávit Financeiro (2022)

Fonte: relatório elaborado pela equipe da Coordenadoria de Contabilidade

Dados: extraídos do Sistema Integrado de Planejamento e Gestão Fiscal (SIGEF)

No encerramento do exercício é efetuado o cálculo do superávit e/ou déficit, tendo como base a disponibilidade financeira (por fonte de recursos e por domicílio bancário) após a dedução dos valores inscritos em restos a pagar processados e não processados, as consignações e outros passivos financeiros.

Sobre os valores correspondentes a restos a pagar processados e não processados de descentralização de crédito, esses não são considerados para efeito de cálculo do superávit, uma vez que devem ser registrados pelas unidades descentralizadoras.

A respeito do ano de 2022, o relatório ora apresentado, demonstra registro de superávit financeiro no valor aproximado de R\$144,7 (milhões), indicando uma redução de aproximadamente (-) 15,48% comparativamente ao exercício de 2021.

Conforme o constante na segunda coluna do RC nº09, no que se refere ao valor de superávit apurado em 2022, é possível observar que aproximadamente R\$140,4 (milhões) estão disponíveis na conta única, sendo possível compreender que, aproximadamente 97,02% do valor total de superávit disponível, possui livre alocação por parte da UDESC.

Acerca dos R\$ 4.308.753 (milhões) restantes, correspondente a aproximadamente 2,97% do valor total de superávit de 2022, esses encontram-se disponíveis em contas de convênio. Assim sendo, esses valores devem ser utilizados para atender a finalidades específicas dos programas de trabalho, com observância as normas vigentes dos órgãos financiadores.

A partir dos dados apresentados no RC nº 09 é possível observar, que o ano de 2019, cujo valor total de superávit foi de R\$16.790.719 (milhões), representa o exercício com menor valor registrado de superávit financeiro do último quadriênio.

A seguir, está disponibilizado o Relatório dos Ativos e Passivos.

2.7 Relatório dos Ativos e Passivos (2022 - 2021)

Nesse item está apresentado o RC nº 10 denominado Relatório dos Ativos e Passivos dos anos de 2022 e 2021.

RC nº 10: RELATÓRIO DOS ATIVOS E PASSIVOS (2022 - 2021)

						Em R\$
Descrição	Conta	Saldo em 31/12/2022	Saldo em 31/12/2021	Variação (%) 2022/2021		
1.1 Circulante	1.1.1 Caixa e Equivalentes de Caixa	1.1.1.1.03 Bancos Conta Movimento - Demais Contas	0	1.725	-100,00%	
		1.1.1.1.04 Rede Bancária - Arrecadação	2.059	514	300,51%	
		1.1.1.1.05 Aplicações Financeiras de Liquidez Imediata	4.867.074	7.484.287	-34,97%	
		1.1.1.1.2.40 Recursos Liberados pelo Tesouro	177.615.162	188.434.944	-5,74%	
		Total	182.484.295	195.921.470	-6,86%	
	1.1.2 Créditos a Curto Prazo	1.1.2.2.1.01 Faturas/Duplicatas a Receber	504	504	-	
		1.1.2.6.1.01 Dívida Ativa Não Tributária	81.917	89.120	-8,08%	
		Total	82.421	89.624	-8,04%	
	1.1.3 Demais Créditos e Valores a Curto Prazo	1.1.3.1.1.02 Suprimento de Fundos/Diárias	94.272	64.807	45,47%	
		1.1.3.4.1.01 Créditos por Danos ao Patrimônio Proven. de Créditos Admin.	2.585	0	100%	
		1.1.3.4.1.02 Créditos por Danos ao Pat. Apurados Tomada de Contas Especial (TCE)	1.806.244	1.806.244	-	
		1.1.3.5.1.05 Valores Apreendidos por Decisão Judicial	5.671	5.671	-	
		1.1.3.8.1.01 Aluguéis a Receber	291.019	226.808	28,31%	
		1.1.3.8.2.04. Créditos a Receber por Cessão de Pessoal	0	67.165	-100,00%	
		Total	2.199.791	2.170.694	1,34%	
	1.1.5 Estoques	1.1.5.6.1.01 Material de Consumo	2.173.850	1.906.700	14,01%	
		1.1.5.6.1.02 Bens Móveis	4.101	4.101	-	
		1.1.5.8.1.02 Estoques para Doação e/ou Permuta	430.775	113.732	278,76%	
		1.1.5.8.1.03 Estoques de Produtos para Pesquisa e Ensino	29.160	29.160	-	
		1.1.5.9.1.01 (-) Ajuste de Perdas em Estoques	-572	-572	-	
		Total	2.637.314	2.053.121	28,45%	
	1.1.9 VPD Pagas Antecipadamente	1.1.9.1.1.00 Prêmios de Seguros a Apropriar	73.285	85.150	-13,93%	
		1.1.9.3.1.00 Assinaturas e Anuidades a Apropriar	32.207	27.210	18,36%	
		Total	105.491	112.360	-6,11%	
	Total do Ativo Circulante		187.509.312	200.347.270	-6,41%	
	1.2 Ativo Não Circulante	1.2.1 Ativo Realizável a Longo Prazo	1.2.1.1.1.05 Dívida Ativa Não Tributária	2.622.393	2.365.373	10,87%
			1.2.1.1.1.99 (-) Ajuste de Perdas de Créditos a Longo Prazo	-2.617.545	-2.361.761	10,83%
		Total	4.849	3.611	34,26%	
1.2.3 Imobilizado		1.2.3.1.1.01 Máquinas, Aparelhos, Equipam. e Ferramentas	128.697.221	108.270.086	18,87%	
		1.2.3.1.1.02 Equipamentos de Tecnologia da Informação	50.989.307	36.012.265	41,59%	
		1.2.3.1.1.03 Móveis e Utensílios	23.555.699	19.218.505	22,57%	
		1.2.3.1.1.04 Materiais Culturais, Educac. e de Comunicação	13.493.119	11.168.045	20,82%	
		1.2.3.1.1.05 Veículos	11.820.975	11.634.409	1,60%	
		1.2.3.1.1.09 Semoventes	0	2.951	-100,00%	
		1.2.3.1.1.10 Peças não Incorporáveis a Imóveis	345.496	345.496	-	
		1.2.3.2.1.01 Bens de Uso Especial (Terrenos, Edifícios, Fazendas e Casas)	148.415.930	141.802.582	4,66%	
		1.2.3.2.1.06 Bens Imóveis em Andamento	67.218.190	56.628.715	18,70%	
		1.2.3.2.1.07 Instalações	2.845.931	2.831.411	0,51%	
		1.2.3.8.1.01 (-) Depreciação Acumulada - Bens Móveis	-117.689.372	-105.466.321	11,59%	
		1.2.3.8.1.02 (-) Depreciação Acumulada - Bens Imóveis	-9.959.404	-8.475.373	17,51%	
		1.2.3.9.1.01 (-) Redução ao Valor Recuperável de Imobilizado - Bens Móveis	-5.716	-5.716	-	
			Total	319.727.375	273.967.053	16,70%
1.2.4 Intangível		1.2.4.1.1.01 Softwares	14.855.675	9.825.210	51,20%	
		1.2.4.8.1.01 (-) Amortização Acumulada - Softwares	-2.181.208	-1.621.199	34,54%	
		Total	12.674.467	8.204.011	54,49%	
Total do Ativo Não Circulante		332.406.691	282.174.676	17,80%		
Total do Ativo		519.916.003	482.521.946	7,75%		

O presente relatório continua na página seguinte.

	Descrição	Conta	Saldo em	Saldo em	Variação		
			31/12/2022	31/12/2021	(%) 2022/2021		
2. PASSIVO E PATRIMÔNIO LÍQUIDO	2.1 Passivo Circulante	2.1.1 Obrigações Trabalhistas, Previdenciárias e Assistenciais a Pagar a Curto Prazo	2.1.1.1.01 Pessoal a Pagar do Exercício	26.760.006	18.516.129	44,52%	
			2.1.1.4.2.10 Contribuição ao Plano de Saúde	365.532	323.929	12,84%	
			2.1.1.4.3.01 INSS a Pagar	1.603.241	655.906	144,43%	
			Total	28.728.779	19.495.964	47,36%	
			2.1.3 Fornecedores e Contas a Pagar a Curto Prazo	2.1.3.1.1.01 Fornecedores e Contas a Pagar Nacionais	10.800	3.533	205,69%
			Total	10.800	3.533	205,69%	
		2.1.8 Demais Obrigações a Curto Prazo	2.1.8.8.1.01 Consignações	1.328.287	1.369.772	-3,03%	
			2.1.8.8.1.02 Garantias	63.743	48.209	32,22%	
			2.1.8.8.3.01 Consignações	593.119	0	100,00%	
		Total	1.985.148	1.417.980	40,00%		
		Total do Passivo Circulante		30.724.728	20.917.477	46,89%	
		2.2 Passivo Não Circulante	2.2.1 Obrigações Trabalhistas, Previdenc. e Assistenciais a Pagar a Longo Prazo	2.2.1.4.3.01 INSS a Pagar	1.938.960	2.827.202	-31,42%
	Total		1.938.960	2.827.202	-31,42%		
	Total do Passivo Não Circulante		1.938.960	2.827.202	-31,42%		
	2.3 Patrimônio	2.3.7 Resultados Acumulados	2.3.7.1 Superávits ou Déficits Acumulados	487.252.316	458.777.266	6,21%	
	Total do Patrimônio Líquido		487.252.316	458.777.266	6,21%		
	Total do Passivo e Patrimônio Líquido		519.916.003	482.521.946	7,75%		

Quadro 10 – RC nº 10 – Relatório dos Ativos e Passivos (2022 – 2021)

Fonte: relatório elaborado pela equipe da Coordenadoria de Contabilidade

Dados: extraídos do Sistema Integrado de Planejamento e Gestão Fiscal (SIGEF)

O presente relatório apresenta os valores das contas do Ativo e Passivo, tendo sido elaborado tomando por base o Demonstrativo Contábil emitido pelo SIGEF denominado Balanço Patrimonial de 5º Grau dos exercícios de 2022 e 2021 (com arredondamento de valores).

A respeito do valor total das contas do **Ativo Circulante**, verifica-se que houve uma diminuição de aproximadamente (-) 6,41% em relação ao saldo do exercício anterior, decorrente principalmente do grupo de contas denominado Caixa e Equivalentes de Caixa, o qual obteve redução de aproximadamente R\$13,4 (milhões).

No que se refere as contas do **Ativo Não Circulante**, cujo valor total aumentou em aproximadamente 17,80%, é possível verificar crescimento nos três grupos de contas (no valor total de cada um). Estão relacionados a seguir os grupos de contas em questão e respectivos percentuais de crescimento:

- a) Ativo Realizável a Longo prazo, no qual houve crescimento de 34,26%;
- b) Ativo Imobilizado, onde identifica-se crescimento de 16,70%, e
- c) Intangível, com crescimento de 54,49%.

Ainda considerando o grupo do Ativo não Circulante, é possível verificar que o **Ativo Imobilizado** é o subgrupo que apresentou valor total mais representativo, o qual obteve crescimento aproximado de 16,70% no ano de 2022. Nesse contexto, a seguir estão relacionadas

as contas do mesmo com acréscimo no volume aplicado, comparativamente ao ano de 2021 e respectivos percentuais:

- a) Máquinas, Aparelhos, Equipam. e Ferramentas, a qual teve aumento de 18,87% em relação aos valores executados no ano de 2021, o que representou crescimento na aplicação de recursos de aproximadamente R\$20,4 (milhões);
- b) Equipamentos de Tecnologia da Informação, cujo percentual de aumento foi de 41,59% em relação ao ano anterior, representando acréscimo no valor executado de aproximadamente R\$14,9 (milhões);
- c) Móveis e Utensílios, cujo percentual de aumento foi de 22,57% em relação ao ano anterior, representando aumento no valor executado de aproximadamente R\$4,3 (milhões);
- d) Materiais Culturais, Educac. e de Comunicação, com aumento de 20,82% em relação ao ano anterior, representando aumento aproximado no valor executado de R\$2,3 (milhões);
- e) Veículos, a qual teve aumento de 1,60% em relação aos valores executados no ano de 2021, o que representou crescimento na aplicação de recursos de aproximadamente R\$186,5 (mil);
- f) Bens de Uso Especial (Terrenos, Edifícios, Fazendas e Casas), a qual teve aumento de 4,66% em relação aos valores executados no ano de 2021, o que representou um aumento de aplicação de recursos de aproximadamente R\$6,6 (milhões);
- g) Bens Imóveis em Andamento, com crescimento de 18,70% comparativamente aos valores aplicados em 2021, com aumento nos valores executados de aproximadamente R\$10,5 (milhões); e
- h) Instalações, com aumento de 0,51% em relação ao ano anterior, representando aumento aproximado no valor executado de R\$14,5 (mil);

Sobre as contas do **Ativo Intangível**, é possível verificar que houve aumento de aproximadamente 54,49% no valor total dessas, cuja execução teve acréscimo de aproximadamente R\$4,4 (milhões).

Acerca das contas do **Passivo Circulante**, é possível observar crescimento aproximado de 46,89% no valor total dessas, representando acréscimo nos valores executados de aproximadamente R\$9,8 (milhões).

Ainda tendo em conta o grupo Passivo não Circulante, pode-se verificar que o crescimento ocorrido se deve especialmente ao subgrupo denominado Obrigações Trabalhistas, Previdenciárias e Assistenciais a Pagar a Curto Prazo, para o qual houve acréscimo em relação ao ano anterior de 47,36%, representando aumento no valor total executado de aproximadamente R\$9,2 (milhões).

A respeito do **Passivo não Circulante**, é possível identificar redução de (-) 31,42% em relação aos valores executados em 2022, comparativamente ao exercício anterior. Tal fato, se deve à redução no volume de recursos executados no subgrupo denominado de Obrigações Trabalhistas, Previdenciárias e Assistenciais a Pagar a Longo Prazo (conta de INSS a Pagar).

No que se refere a conta de INSS a Pagar, cujo valor executado totalizou aproximadamente R\$1,9 (milhão), essa se refere a débitos previdenciários existentes junto a Secretaria da Receita Federal do Brasil (SRF), relativos aos Autos de Infração nº37.218.170-8 e nº37.233.260-9. Os referidos Autos de Infração estão parcelados conforme Medida Provisória nº778/2017 e, os pagamentos mensais estão sendo efetuados periodicamente por esta UDESC.

No Capítulo a seguir é efetuada breve conclusão sobre os RC apresentados.

3. CONCLUSÃO

A partir dos relatórios, gráficos e demais dados e informações apresentados, entendemos que tenha sido alcançado o objetivo principal do presente relatório, de atender ao disposto no Artigo 271 do Regimento Geral (Aprovado pela Resolução nº 044/2007 – CONSUNI, de 01/06/2007).

Entendemos também, que a partir dos RC elaborados e aqui apresentados pela equipe da CCON e/ou emitidos no SIGEF, foi possível auxiliar quanto ao entendimento sobre a execução orçamentária, financeira e patrimonial dessa UDESC. Mediante a divulgação sistemática e periódica dos RC em endereço eletrônico e do entendimento ora mencionado, compreendemos que foi possível ampliar a transparência de todo o processo, bem como contribuir no apoio ao processo decisório.

Nesse contexto, a CCON encaminha o presente relatório e respectivos anexos a essa PROAD, para submissão ao Gabinete do Reitor e, posterior envio para apreciação da Câmara de Administração e Planejamento (CAP), do Conselho Universitário (CONSUNI) e do Conselho Curador (CONCUR).

REFERÊNCIAS

FUNDAÇÃO UNIVERSIDADE DO ESTADO DE SANTA CATARINA (UDESC). **Prestando Contas**. Relatórios e Demonstrativos contábeis. Relatórios Contábeis Parciais. Disponível em: <<http://www.udesc.br/prestandocontas/demonstrativoscontabeis>>. Acesso em: 16 fev. 2023.

FUNDAÇÃO UNIVERSIDADE DO ESTADO DE SANTA CATARINA (UDESC). **Regimento Geral Aprovado pela Resolução n.º 044-CONSUNI, de 1 de junho de 2007**. Define a estrutura e regulamenta o funcionamento, as ações e as atividades da UDESC, nos planos didático pedagógico, científico, administrativo e disciplinar. Disponível em: <http://www1.udesc.br/arquivos/id_submenu/782/regimento_geral_da_udesc.pdf>. Acesso em: 16 fev. 2023.

SC. Governo do Estado de Santa Catarina. **Estatuto da UDESC Aprovado pelo Decreto nº4.184, de 06 de abril de 2006**. Publicado no Diário Oficial do Estado de SC nº 17.859, de 06 de abril de 2006. Disponível em: <http://www1.udesc.br/arquivos/id_submenu/782/estatuto_aprovado_encaminhado.pdf>. Acesso em: 10 fev. 2023.

SC. Governo do Estado de Santa Catarina. **Instrução Normativa N. TC-0020-2015 do Tribunal de Contas**. Estabelece critérios para organização e apresentação da prestação de contas anual, normas relativas à remessa de dados, informações e demonstrativos por meio eletrônico e dá outras providências. Disponível em: <http://www.sef.sc.gov.br/arquivos_portal/legislacoes/580/INSTRUC%C3%83O_NORMATIVA_N_20_2015_CONSOLIDADA.pdf>. Acesso em: 16 fev. 2023.

SC. Governo do Estado de Santa Catarina. Portaria N. **TC-0032/2023 do Tribunal de Contas**. Trata das prestações de contas relativas ao exercício financeiro de 2022, a serem apresentadas em 2023. Disponível em: <https://www.tcsc.tc.br/sites/default/files/leis_normas/PORTARIA%20N.TC%200032-2023%20CONSOLIDADA.pdf>. Acesso em: 16 fev. 2023.

SC. Governo do Estado de Santa Catarina. **Decreto nº 2.236, de 27 de outubro de 2022**. Dispõe sobre os procedimentos a serem adotados pelos órgãos e pelas entidades da administração pública estadual, integrantes do Orçamento Fiscal e da Seguridade Social, durante a execução orçamentária e financeira do exercício, bem como para o fechamento orçamentário, financeiro e contábil, mensal e anual, em cumprimento às normas de Direito Financeiro, e estabelece outras providências. Disponível em: <<https://sigio2.doe.sea.sc.gov.br/sigio/Materias/20221031/Materias/866871/P866871.pdf>>. Acesso em: 10 fev. 2023.

SC. Governo do Estado de Santa Catarina. **Decreto nº 18, de 10 de fevereiro de 2023**. Altera o Anexo I do Decreto nº 2.236, de 2022, que dispõe sobre os procedimentos a serem adotados pelos órgãos e pelas entidades da administração pública estadual, integrantes do Orçamento Fiscal e da Seguridade Social, durante a execução orçamentária e financeira do exercício, bem como para o fechamento orçamentário, financeiro e contábil, mensal e anual, em cumprimento às normas de Direito Financeiro, e estabelece outras providências. Disponível em: <<https://sigio2.doe.sea.sc.gov.br/sigio/Materias/20230210/Materias/889494/P889494.pdf>>. Acesso em 13 fev. 2023.

SC. Governo do Estado de Santa Catarina. **Lei nº 18.329, de 05 de janeiro de 2022**. Estima a receita e fixa a despesa do Estado para o exercício financeiro de 2022. Disponível em: < https://www.sef.sc.gov.br/arquivos_portal/legislacoes/856/LOA_2022_Anexos.pdf > Acesso em: 10 fev. 2023.

SC. Governo do Estado de Santa Catarina. **Portal da Transparência do Poder Executivo de Santa Catarina**. Receita Líquida Disponível. Disponível em: <<http://www.transparencia.sc.gov.br/receita/subareainteresse/20>>. Acesso em: 10 fev. 2023.

SC. Governo do Estado de Santa Catarina. **Sistema Integrado de Planejamento e Gestão Fiscal (SIGEF)**. Área restrita a gestão orçamentária, financeira e patrimonial do Estado de Santa Catarina. Disponível em: < <http://sigef1.sef.sc.gov.br/sigef/SIGEFPortal.html> >. Acesso em: 16 fev. 2023.

SOUZA, P. R. R., CURTI, M. A., & NUINTIN, A. A. (2019). **Práticas de governo eletrônico nos municípios: Um estudo da mesorregião do sul e sudoeste do Estado de Minas Gerais**. REUNIR Revista de Administração, Ciências Contábeis e Sustentabilidade, 9(1), 64-73.

ANEXOS

ANEXO A – Balanço Patrimonial (Demonstrativo Contábil Oficial)

ANEXO B – Balanço Financeiro (Demonstrativo Contábil Oficial)

ANEXO C – Balanço Orçamentário (Demonstrativo Contábil Oficial)

ANEXO D – Demonstração das Variações Patrimoniais (Demonstrativo Contábil Oficial)

ANEXO E – Relatório e Parecer do Contador (Auditor Estadual de Finanças Públicas)

Responsável pela Conformidade Contábil da Unidade

ANEXO F – Notas Explicativas