

ODP - Cursos

AAC - 2024/2 - DOCENTES - PRESENCIAL

| Questão | Participação | Excelente | Muito bom | Suficiente | Insuficiente | Não existente | NC/NSA |
|---------|--------------|-----------|-----------|------------|--------------|---------------|--------|
| 1 | 36,99% | 36,34% | 41,60% | 19,33% | 2,52% | 0,00% | 0,21% |
| 2 | 36,99% | 22,83% | 32,56% | 16,70% | 10,57% | 3,81% | 13,53% |
| 3 | 36,99% | 37,05% | 40,21% | 14,74% | 3,16% | 0,00% | 4,84% |
| 4 | 36,99% | 22,32% | 32,84% | 30,95% | 7,58% | 0,84% | 5,47% |

Questão 1 - PPC

Como você avalia seu conhecimento em relação ao Projeto Pedagógico do Curso?

Questão 2 - Disciplinas Optativas

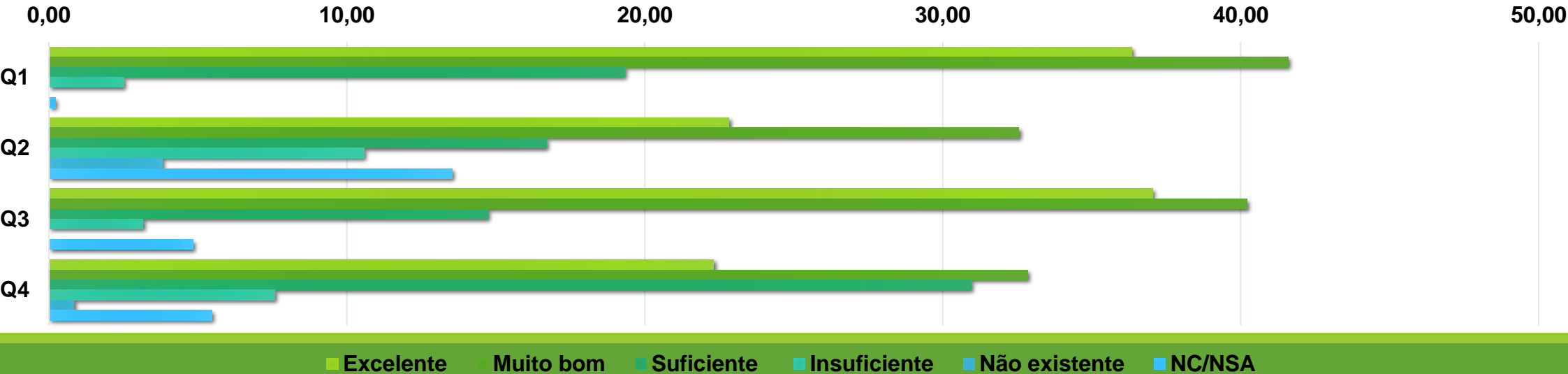
Como você avalia a contribuição das disciplinas optativas ofertadas pelo curso em relação às necessidades de formação profissional/acadêmica?

Questão 3 - Conteúdos

Como você avalia os conteúdos do curso quanto ao favorecimento da atuação em estágios, atividades de iniciação profissional e atuação profissional atual?

Questão 4 - Pré-Requisitos

Como avalia o número de pré-requisitos em relação a progressão do aluno no curso?



ODP - Disciplinas

AAC - 2024/2 - DOCENTES - PRESENCIAL

| Questão | Participação | Excelente | Muito bom | Suficiente | Insuficiente | Não existente | NC/NSA |
|---------|--------------|-----------|-----------|------------|--------------|---------------|--------|
| 1 | 37,51% | 56,29% | 30,43% | 10,95% | 0,95% | 0,17% | 1,21% |
| 2 | 37,51% | 45,96% | 29,73% | 16,32% | 7,13% | 0,17% | 0,69% |
| 3 | 37,51% | 53,53% | 30,38% | 12,39% | 3,10% | 0,17% | 0,43% |

Questão 1 - Aplicação dos Conteúdos

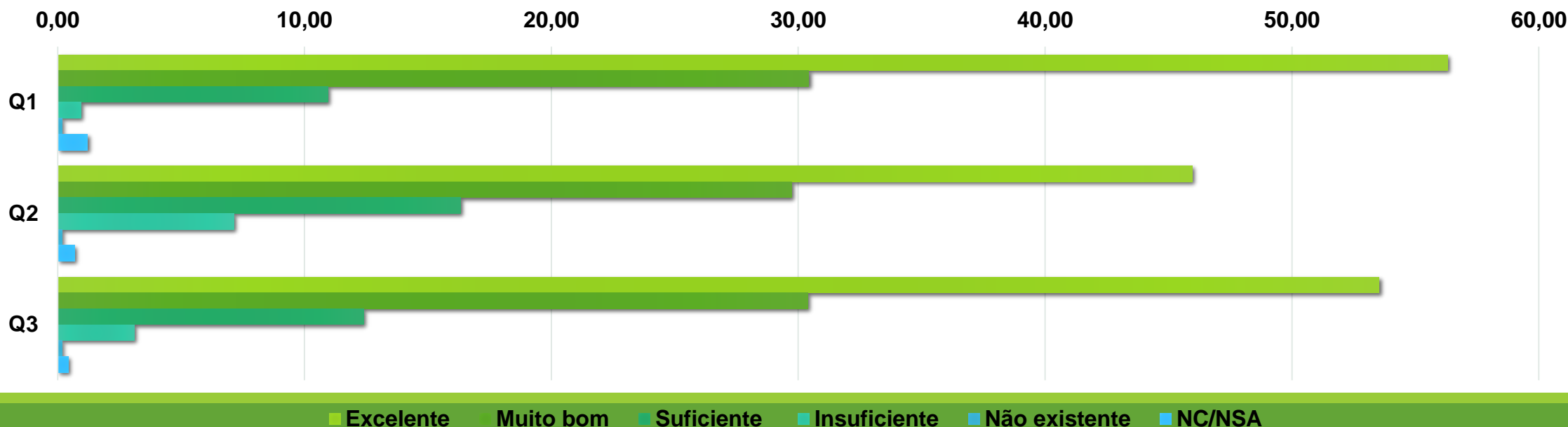
Como você avalia a aplicação prática do conteúdo da disciplina no mercado de trabalho?

Questão 2 - Carga Horária

Como você avalia a carga horária teórica e prática da disciplina em relação ao aprendizado do conteúdo proposto?

Questão 3 - Localização

Como você avalia a localização (fase) da disciplina na matriz curricular?



Desempenho da Turma

AAC - 2024/2 - DOCENTES - PRESENCIAL

| Questão | Participação | Excelente | Muito bom | Suficiente | Insuficiente | Não existente | NC/NSA |
|---------|--------------|-----------|-----------|------------|--------------|---------------|--------|
| 1 | 37,2% | 27,93% | 38,42% | 22,98% | 7,72% | 0,52% | 2,43% |
| 2 | 37,2% | 29,87% | 37,75% | 21,99% | 7,53% | 0,69% | 2,16% |
| 3 | 37,2% | 28,98% | 37,02% | 24,65% | 6,14% | 0,52% | 2,68% |

Questão 1 - Interesse

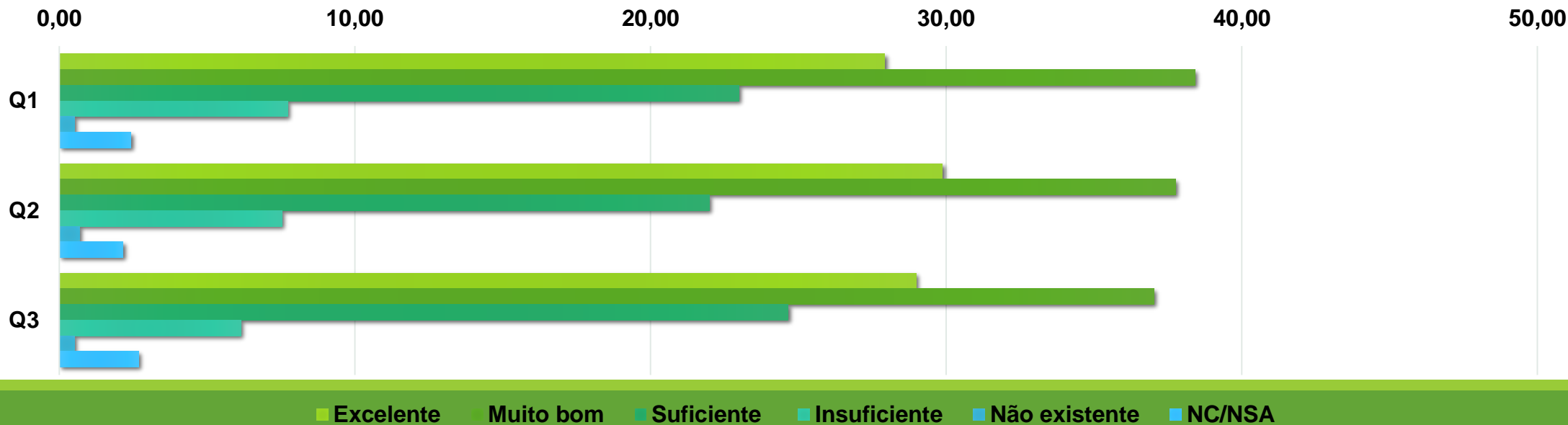
Como você avalia o interesse da turma pelos conteúdos da disciplina?

Questão 2 - Participação

Como você avalia a participação da turma?

Questão 3 - Articulação dos Conteúdos

Como você avalia capacidade da turma de relacionar o conteúdo da disciplina com outros conteúdos ou fatos?



Desempenho da Turma

AAC - 2024/2 - DOCENTES - PRESENCIAL

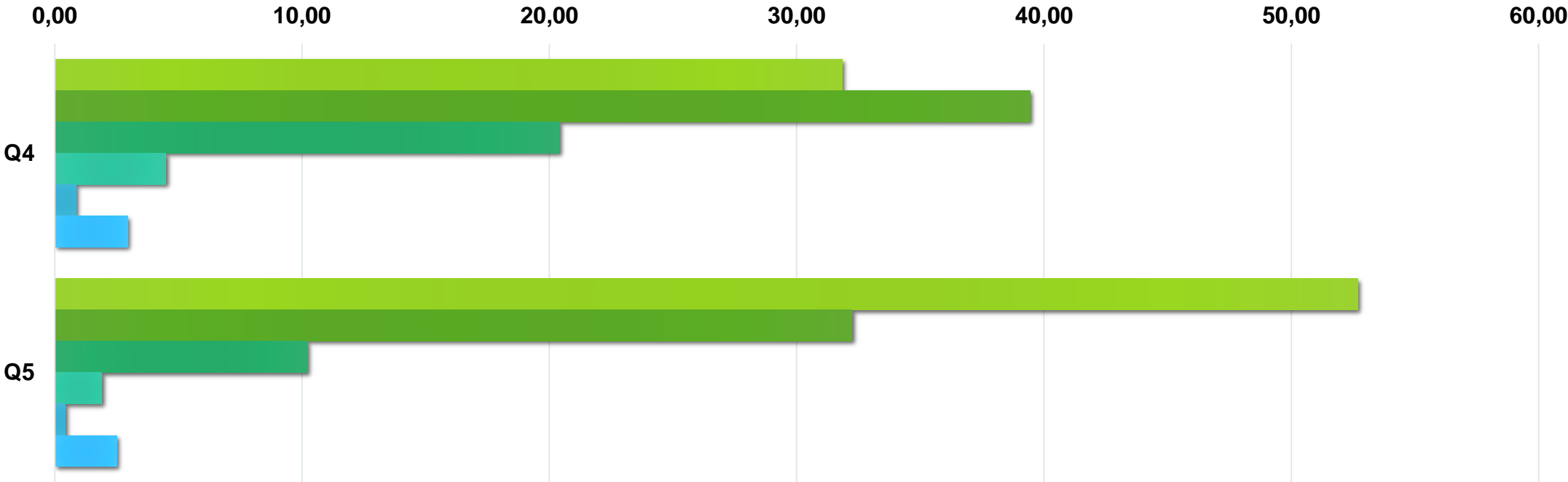
| Questão | Participação | Excelente | Muito bom | Suficiente | Insuficiente | Não existente | NC/NSA |
|---------|--------------|-----------|-----------|------------|--------------|---------------|--------|
| 4 | 37,2% | 31,83% | 39,45% | 20,42% | 4,50% | 0,87% | 2,94% |
| 5 | 37,2% | 52,69% | 32,24% | 10,23% | 1,91% | 0,43% | 2,51% |

Questão 4 - Colaboração

Como você avalia a colaboração da turma entre si?

Questão 5 - Relacionamento Interpessoal

Como você considera o clima de respeito mútuo e ético da turma?



Excelente Muito bom Suficiente Insuficiente Não existente NC/NSA