

# Programa

AAPG - 2025/ - DISCENTES - PRESENCIAL

| Questão | Participação | Sim    | Não   | AV/P   | NC    | NSA   | PNA   |
|---------|--------------|--------|-------|--------|-------|-------|-------|
| 1       | 32,05%       | 79,72% | 1,90% | 16,37% | 1,30% | 0,47% | 0,24% |
| 2       | 31,97%       | 73,01% | 2,14% | 20,33% | 2,73% | 0,83% | 0,95% |
| 3       | 31,89%       | 73,18% | 1,43% | 15,02% | 7,39% | 0,83% | 2,15% |

## Questão 1 - Projetos de Pesquisa (Currículo)


A estrutura e organização curricular do Programa contribuem para a elaboração dos projetos de pesquisa?

## Questão 2 - Projetos de Pesquisa (Recursos)

Os recursos do Programa atendem às necessidades requeridas pelos projetos de pesquisa?

## Questão 3 - Projetos de Pesquisa (Articulação Ensino-Extensão)

As ações de pesquisa do Programa estão articuladas com as atividades de Ensino e Extensão?



# Programa

## AAPG - 2025/ - DISCENTES - PRESENCIAL

| Questão | Participação | Sim    | Não   | AV/P   | NC     | NSA   | PNA   |
|---------|--------------|--------|-------|--------|--------|-------|-------|
| 4       | 31,93%       | 84,86% | 0,83% | 11,56% | 1,67%  | 0,12% | 0,95% |
| 5       | 31,93%       | 79,52% | 1,79% | 16,31% | 1,43%  | 0,36% | 0,60% |
| 6       | 31,89%       | 70,68% | 2,86% | 9,42%  | 14,90% | 0,36% | 1,79% |
| 7       | 31,89%       | 62,22% | 3,58% | 25,27% | 6,32%  | 0,60% | 2,03% |

### Questão 4 - Impacto Social

O conhecimento científico produzido no Programa possui impacto social?

### Questão 5 - Inovação


A produção intelectual do Programa é inovadora?

### Questão 6 - Internacionalização

O Programa possui ações de internacionalização?

### Questão 7 - Mercado de Trabalho

O mercado de trabalho é capaz de absorver os futuros formandos do Programa?



# Programa

## AAPG - 2025/ - DISCENTES - PRESENCIAL

| Questão | Participação | Sim    | Não   | AV/P   | NC    | NSA   | PNA   |
|---------|--------------|--------|-------|--------|-------|-------|-------|
| 8       | 31,82%       | 81,60% | 2,39% | 12,66% | 1,79% | 0,24% | 1,31% |
| 9       | 31,86%       | 73,99% | 2,98% | 18,38% | 2,98% | 0,48% | 1,19% |
| 10      | 31,74%       | 73,41% | 2,99% | 22,40% | 0,48% | 0,36% | 0,36% |
| 11      | 31,78%       | 83,11% | 2,63% | 12,46% | 1,08% | 0,48% | 0,24% |

**Questão 8 - Processo Seletivo**

Os critérios de seleção adotados no Programa são adequados?

**Questão 9 - Legislação**

A legislação do Programa (estatuto, regimento, resoluções, instruções normativas) oferece informações claras e objetivas para compreensão do seu funcionamento?

**Questão 10 - Comunicação**

A página do Programa disponibiliza as informações de forma clara e objetiva?

**Questão 11 - Organização Administrativa**

A organização administrativa do Programa é eficiente e eficaz em orientar os discentes sobre prazos e normas?



# Programa

## AAPG - 2025/ - DISCENTES - PRESENCIAL

| Questão | Participação | Sim    | Não   | AV/P   | NC    | NSA   | PNA   |
|---------|--------------|--------|-------|--------|-------|-------|-------|
| 12      | 31,86%       | 76,25% | 1,43% | 16,23% | 4,42% | 0,36% | 1,31% |
| 13      | 31,97%       | 79,07% | 2,62% | 10,11% | 6,90% | 0,36% | 0,95% |
| 14      | 31,89%       | 85,22% | 0,72% | 9,06%  | 3,58% | 0,24% | 1,19% |
| 15      | 31,78%       | 85,77% | 1,32% | 9,93%  | 1,79% | 0,36% | 0,84% |

### Questão 12 - Órgãos Colegiados (Informações)

Os órgãos colegiados da UDESC/Centro/Programa proporcionam informações claras e objetivas?

### Questão 13 - Órgãos Colegiados (Participação Discente)

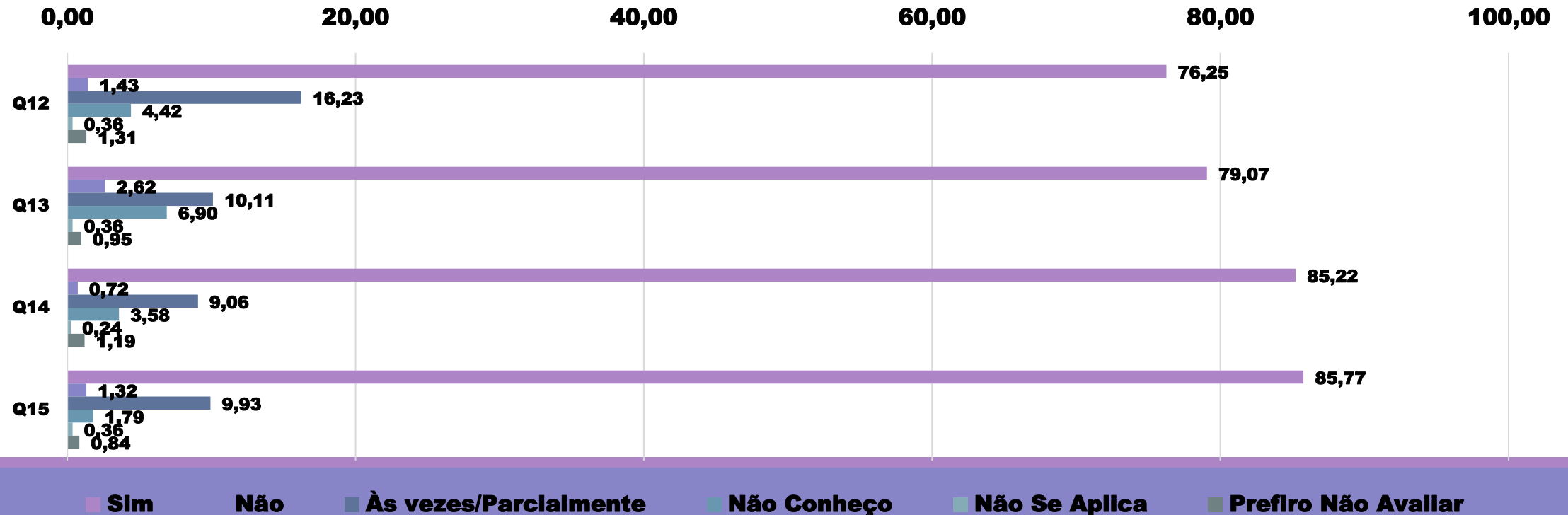
O corpo discente é orientado sobre as oportunidades de representação estudantil em órgãos colegiados?

### Questão 14 - Coordenação (Legislação)

A coordenação do Programa demonstra domínio da legislação, dos processos e procedimentos?

### Questão 15 - Coordenação (Comunicação)

A coordenação do Programa presta informações com clareza e objetividade?



# Disciplinas

## AAPG - 2025/ - DISCENTES - PRESENCIAL

| Questão | Participação | Sim    | Não   | AV/P  | NC    | NSA   | PNA   |
|---------|--------------|--------|-------|-------|-------|-------|-------|
| 1       | 33,33%       | 90,61% | 1,25% | 5,76% | 0,31% | 1,38% | 0,69% |
| 2       | 33,33%       | 86,30% | 1,81% | 8,07% | 0,31% | 2,69% | 0,81% |
| 3       | 33,33%       | 70,88% | 5,32% | 7,70% | 7,95% | 5,89% | 2,25% |

**Questão 1 - Coerência**


A disciplina apresenta coerência com as características e modalidade do Programa?

**Questão 2 - Inovação**

A disciplina contribui para a inovação da área de concentração/linha de pesquisa do Programa?

**Questão 3 - Internacionalização**

A disciplina contribui para a internacionalização do Programa?




Desempenho Docente

AAPG - 2025/ - DISCENTES - PRESENCIAL

| Questão | Participação | Sim    | Não   | AV/P  | NC    | NSA   | PNA   |
|---------|--------------|--------|-------|-------|-------|-------|-------|
| 1       | 33,86%       | 88,49% | 1,69% | 7,29% | 0,46% | 1,23% | 0,84% |
| 2       | 33,67%       | 84,41% | 4,94% | 5,71% | 0,93% | 2,93% | 1,08% |
| 3       | 33,80%       | 86,53% | 1,69% | 3,62% | 3,23% | 3,46% | 1,46% |

- Questão 1 - Didática**  
O docente apresenta boa didática?
- Questão 2 - Interdisciplinaridade**  
O docente propõe atividades interdisciplinares?
- Questão 3 - Habilidades**  
O docente é capaz de auxiliar os discentes na análise biográfica, redação e interpretação de textos em outros idiomas?



# Desempenho Docente

AAPG - 2025/ - DISCENTES - PRESENCIAL

| Questão | Participação | Sim    | Não   | AV/P  | NC    | NSA   | PNA   |
|---------|--------------|--------|-------|-------|-------|-------|-------|
| 4       | 33,67%       | 95,05% | 0,46% | 0,93% | 1,08% | 1,47% | 1,00% |
| 5       | 33,73%       | 94,05% | 0,85% | 2,78% | 0,46% | 0,70% | 1,16% |
| 6       | 33,86%       | 95,45% | 0,46% | 1,62% | 0,31% | 0,69% | 1,46% |

## Questão 4 - Ética na Pesquisa

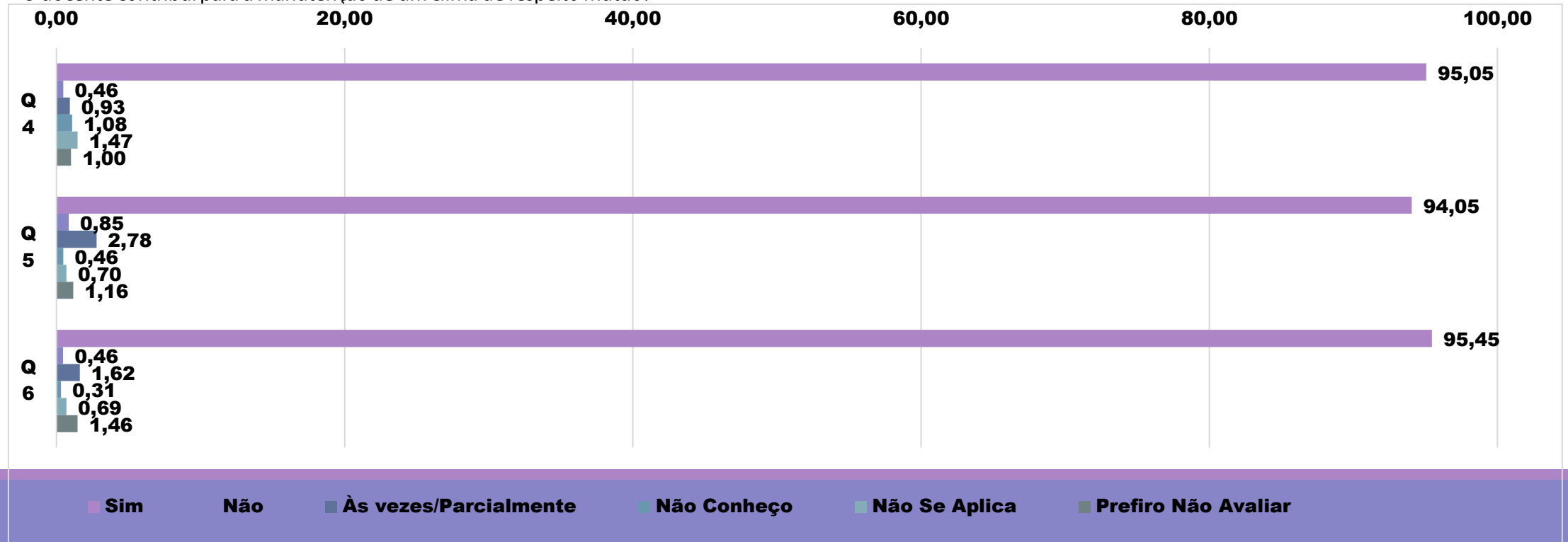
O docente observa as normas relacionadas à ética na pesquisa?

## Questão 5 - Comprometimento

O docente demonstra comprometimento com as atividades da disciplina?

## Questão 6 - Relacionamento Interpessoal

O docente contribui para a manutenção de um clima de respeito mútuo?



# Autoavaliação Discente

AAPG - 2025/ - DISCENTES - PRESENCIAL

| Questão | Participação | Sim    | Não   | AV/P   | NC    | NSA   | PNA   |
|---------|--------------|--------|-------|--------|-------|-------|-------|
| 1       | 31,66%       | 89,68% | 0,48% | 6,36%  | 0,24% | 2,04% | 1,20% |
| 2       | 31,74%       | 77,37% | 1,44% | 18,32% | 0,24% | 1,80% | 0,84% |
| 3       | 31,70%       | 83,91% | 0,48% | 12,00% | 0,12% | 2,16% | 1,32% |

**Questão 1 - Comunicação**

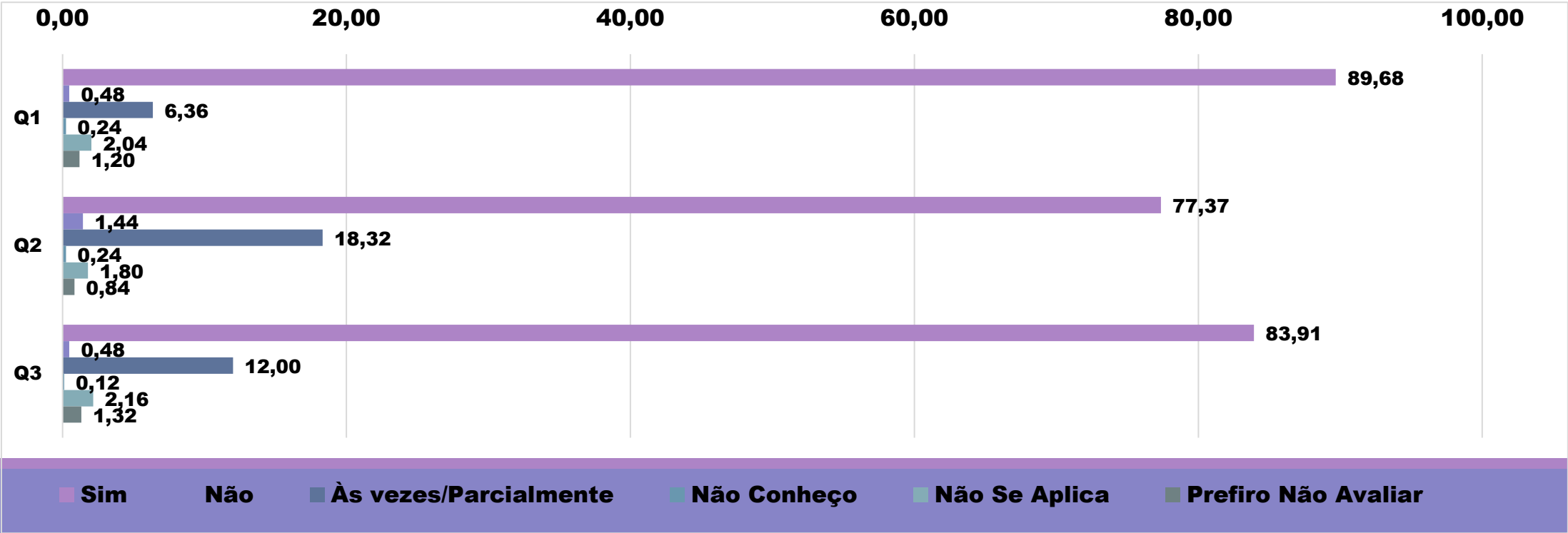
Você é capaz de explicar o seu tema de pesquisa com clareza e objetividade?

**Questão 2 - Conhecimentos**

Você é capaz de compreender qual é a melhor metodologia para a execução do seu projeto de pesquisa?

**Questão 3 - Habilidades**

Você é capaz de problematizar e formular hipóteses adequadas ao projeto de pesquisa?





# Autoavaliação Discente

AAPG - 2025/ - DISCENTES - PRESENCIAL

| Questão | Participação | Sim    | Não   | AV/P   | NC    | NSA   | PNA   |
|---------|--------------|--------|-------|--------|-------|-------|-------|
| 4       | 31,31%       | 66,83% | 1,58% | 27,58% | 0,73% | 2,07% | 1,22% |
| 5       | 31,66%       | 56,90% | 6,36% | 34,57% | 0,24% | 0,60% | 1,32% |
| 6       | 31,62%       | 80,53% | 1,20% | 12,74% | 0,60% | 2,76% | 2,16% |
| 7       | 31,66%       | 77,16% | 3,37% | 12,62% | 0,72% | 3,97% | 2,28% |

## Questão 4 - Domínio TICs

Você domina as Tecnologias da Informação e Comunicação para expressar o resultado dos seus projetos de pesquisa?

## Questão 5 - Idiomas

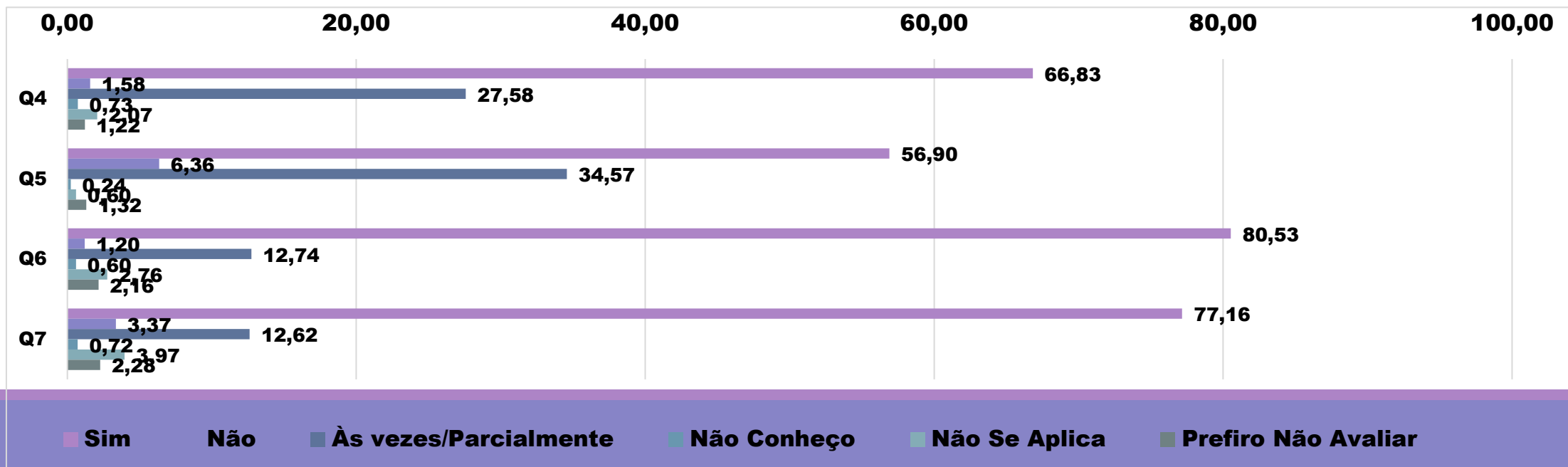
Você é capaz de se comunicar adequadamente em pelo menos um idioma estrangeiro?

## Questão 6 - Produção Intelectual (Inovação)

A sua produção intelectual apresenta inovação?

## Questão 7 - Produção Intelectual (Aplicabilidade)

A sua produção intelectual é aplicável ao mercado de trabalho ou pode ser transformada em um produto?



# Infraestrutura Espaços Físicos

AAPG - 2025/ - DISCENTES - PRESENCIAL

| Questão | Participação | Sim    | Não   | AV/P   | NC    | NSA   | PNA   |
|---------|--------------|--------|-------|--------|-------|-------|-------|
| 1       | 31,15%       | 80,12% | 1,72% | 14,11% | 1,23% | 1,96% | 0,86% |
| 2       | 31,03%       | 68,86% | 5,01% | 25,15% | 0,12% | 0,61% | 0,24% |
| 3       | 30,76%       | 81,62% | 2,82% | 14,83% | 0,12% | 0,49% | 0,12% |

## Questão 1 - Conforto


A infraestrutura física apresenta condições de conforto térmico, acústico e luminoso?

## Questão 2 - Limpeza e Conservação

Os espaços físicos apresentam boas condições de limpeza e conservação?

## Questão 3 - Mobiliário

O mobiliário apresenta boas condições quanto à ergonomia, disposição e quantidade?



# Infraestrutura

## Acessibilidade

AAPG - 2025/ - DISCENTES - PRESENCIAL

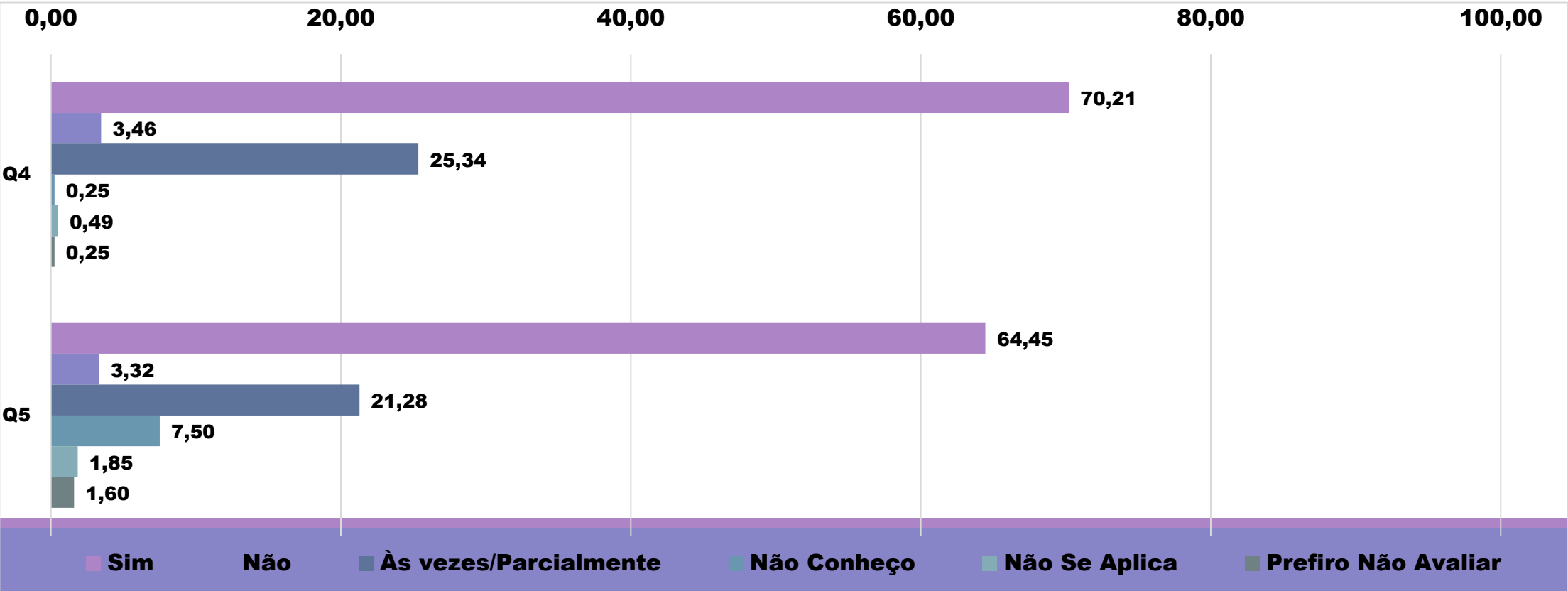
| Questão | Participação | Sim    | Não   | AV/P   | NC    | NSA   | PNA   |
|---------|--------------|--------|-------|--------|-------|-------|-------|
| 4       | 30,91%       | 70,21% | 3,46% | 25,34% | 0,25% | 0,49% | 0,25% |
| 5       | 30,87%       | 64,45% | 3,32% | 21,28% | 7,50% | 1,85% | 1,60% |

**Questão 4 - Acessibilidade Física**

Os espaços físicos apresentam condições de acessibilidade para os diferentes tipos de deficiência física e/ou redução de mobilidade?

**Questão 5 - Acessibilidade Educacional**

O Centro de Ensino apresenta acessibilidade educacional a fim de promover o aproveitamento das atividades do Programa?



# Infraestrutura - TICs

AAPG - 2025/ - DISCENTES - PRESENCIAL

| Questão | Participação | Sim    | Não    | AV/P   | NC     | NSA   | PNA   |
|---------|--------------|--------|--------|--------|--------|-------|-------|
| 6       | 30,91%       | 61,87% | 7,38%  | 20,30% | 6,27%  | 1,48% | 2,71% |
| 7       | 30,91%       | 70,44% | 1,72%  | 13,05% | 10,84% | 0,99% | 2,96% |
| 8       | 30,87%       | 74,01% | 2,83%  | 18,60% | 2,46%  | 0,62% | 1,48% |
| 9       | 30,95%       | 47,48% | 16,97% | 33,83% | 0,74%  | 0,62% | 0,37% |

## Questão 6 - Infraestrutura Tecnológica

As instalações físicas do Programa apresentam infraestrutura tecnológica segura e de qualidade?

## Questão 7 - Laboratório de Pesquisa

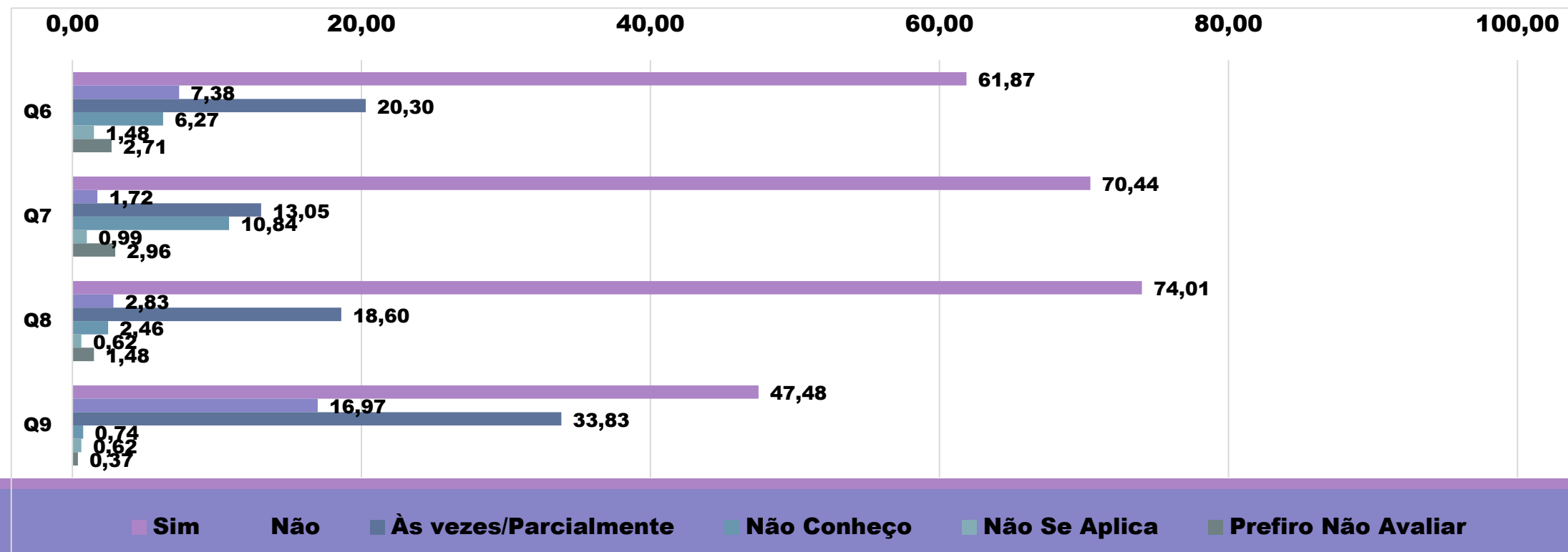
Os laboratórios de pesquisa apresentam boas condições quanto à ergonomia e quantidades de suprimentos e insumos?

## Questão 8 - Laboratório de Informática

O laboratório de informática disponibiliza equipamentos e softwares em quantidade, qualidade, adequação e atualização?

## Questão 9 - Acesso à Internet

O sinal de internet nas dependências do Centro é de qualidade?



# Infraestrutura

## Recursos Financeiros

AAPG - 2025/ - DISCENTES - PRESENCIAL

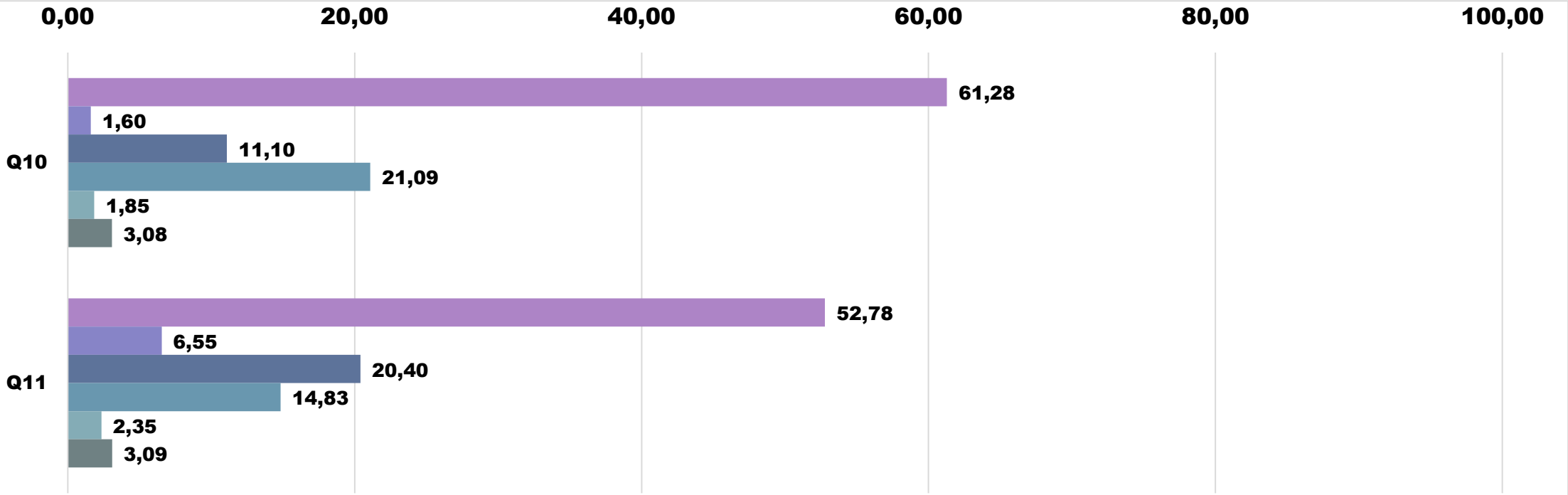
| Questão | Participação | Sim    | Não   | AV/P   | NC     | NSA   | PNA   |
|---------|--------------|--------|-------|--------|--------|-------|-------|
| 10      | 30,76%       | 61,28% | 1,60% | 11,10% | 21,09% | 1,85% | 3,08% |
| 11      | 30,76%       | 52,78% | 6,55% | 20,40% | 14,83% | 2,35% | 3,09% |

**Questão 10 - Fomento Externo/Interno (Pesquisa)**

A disponibilidade de fomento externo/interno apresenta-se em quantidade e valores adequados para a execução dos projetos de pesquisa?

**Questão 11 - Fomento Interno (Permanência Estudantil)**

A disponibilidade de fomento interno apresenta-se em quantidades e valores adequados para garantir a permanência estudantil?



Sim      Não      Às vezes/Parcialmente      Não Conheço      Não Se Aplica      Prefiro Não Avaliar

# Infraestrutura Recursos Didáticos

AAPG - 2025/ - DISCENTES - PRESENCIAL

| Questão | Participação | Sim    | Não   | AV/P   | NC     | NSA   | PNA   |
|---------|--------------|--------|-------|--------|--------|-------|-------|
| 12      | 31,03%       | 51,79% | 8,78% | 19,65% | 13,84% | 2,35% | 3,58% |
| 13      | 30,95%       | 73,71% | 1,35% | 16,83% | 5,04%  | 0,98% | 2,09% |
| 14      | 31,11%       | 74,21% | 4,16% | 14,55% | 5,62%  | 0,61% | 0,86% |

## Questão 12 - Condições Gerais

A UDESC/Centro/Programa proporciona condições adequadas para o desenvolvimento de sua pesquisa?

## Questão 13 - Acervo da Biblioteca

O acervo da biblioteca apresenta disponibilidade, quantidade e qualidade adequadas para os projetos de pesquisa e a produção intelectual?

## Questão 14 - Eventos

O Programa promove eventos e cursos extracurriculares?

