



RELATÓRIO DE GESTÃO 2019

PRÓ-REITORIA DE PESQUISA E PÓS-GRADUAÇÃO – PROPPG

Florianópolis
2019

RELATÓRIO DE GESTÃO 2019

Equipe de Elaboração

Pró-Reitor de Pesquisa e Pós-Graduação
Antônio Carlos Vargas Sant'Anna

Coordenadora de Pesquisa
Teresinha Bunn Besen

Coordenador de Pós-Graduação
Lourival José Martins Filho

Equipe Técnica

Andreza Caroline Possenti Zucatto
Elisângela Teresinha Klever
Juliana Kowalski Coelho Mazzali
Marcella Nunes Pereira
Marcelo Gomes Cardoso

Sumário

APRESENTAÇÃO	4
ATRIBUIÇÕES DA PROPPG	4
COORDENADORIA DE PÓS-GRADUAÇÃO	5
Política Institucional de Pós-Graduação	5
Pós-Graduação <i>Stricto Sensu</i>	5
Conceitos dos Cursos de Pós-Graduação	8
Implantação de Novos Cursos de Pós-Graduação	11
Pós-Graduação <i>Lato Sensu</i>	12
PROGRAMAS DE AUXÍLIO AO DESENVOLVIMENTO DA PÓS-GRADUAÇÃO “ <i>STRICTO SENSU</i> ”	13
Programa de Bolsas de Monitoria em Pós-Graduação PROMOP	13
Programa de Demanda Social – CAPES	14
Programa Nacional de Pós-Doutorado PNPd/CAPES	15
Recursos recebidos por meio do Programa de Apoio à Pós-Graduação – CAPES	16
Programa de Auxílio a Internacionalização da Pós-Graduação - PROINT/PG	17
Programa de Apoio à Participação em Eventos no Exterior – PROEVEN	17
COORDENADORIA DE PESQUISA	19
Projetos de Pesquisa Cadastrados	19
Iniciação Científica	21
Programa de Apoio à Pesquisa – PAP	30
Grupos de Pesquisa	33
Produção Intelectual dos Docentes	35
RESOLUÇÕES DA PROPPG APROVADAS EM 2019	37

APRESENTAÇÃO

Este relatório foi realizado com objetivo de divulgar as atividades da Pró-Reitoria de Pesquisa e Pós-Graduação - PROPPG no ano de 2019.

ATRIBUIÇÕES DA PROPPG

- I. Incentivar e supervisionar a criação de cursos de pós-graduação;
- II. Planejar e fiscalizar a execução dos cursos de aperfeiçoamento e especialização;
- III. Incentivar e/ou propor e supervisionar convênios para atividades de pesquisa e/ou cursos de pós-graduação;
- IV. Divulgar os cursos de pós-graduação;
- V. Divulgar os seus serviços e atividades;
- VI. Promover, diretamente ou através de programas especiais, a divulgação das pesquisas e da produção científica e intelectual;
- VII. Captar recursos através da interação com a comunidade e com os órgãos de fomento e incentivo à pesquisa;
- VIII. Promover programas de bolsas de pesquisa em diversas categorias;
- IX. Promover programas de fomento à pesquisa e pós-graduação;
- X. Promover e/ou apoiar eventos técnico-científicos e pós-graduação;
- XI. Coordenar e supervisionar a política de capacitação de docentes;
- XII. Expedir atos normativos na esfera de sua competência.

COORDENADORIA DE PÓS-GRADUAÇÃO

A pós-graduação possui cursos de Mestrado, Doutorado (*Stricto Sensu*) e de Especialização (*Lato Sensu*) e tem como política institucional as seguintes diretrizes previstas no Plano 20 (2010 – 2030).

Política Institucional de Pós-Graduação

Diretriz 1. O desenvolvimento da pós-graduação deve ter por finalidade a ampliação da formação profissional em geral e a formação de profissionais para atuarem no ensino superior.

Diretriz 2. A criação de cursos de pós-graduação *stricto sensu*, mestrado e doutorado, com suas áreas de concentração, devem estar ligadas às áreas temáticas de competência, grupos de pesquisa e linhas de pesquisa e em consonância com as áreas estratégicas de atuação da Universidade.

Diretriz 3. Para a promoção de cursos de pós-graduação *stricto sensu*, devem ser oportunizadas parcerias com Universidades e instituições de pesquisa nacionais e internacionais, visando à cooperação interinstitucional.

Diretriz 4. Consolidar os cursos de mestrado e doutorado já implantados, e em implantação, com vistas a melhoria de seus conceitos junto aos órgãos avaliadores.

Diretriz 5. O foco da produção científica da Udesc deve estar centrado nos programas de pós-graduação *stricto sensu* (mestrados e doutorados) e respectivas linhas de pesquisa.

Diretriz 6. Na gestão e fomento da pós-graduação *stricto sensu*, a Udesc estimulará a criação de novos doutorados e a criação de programas interdisciplinares.

Diretriz 7. A Udesc assegurará a continuidade da promoção de cursos de pós-graduação *lato-sensu*, em nível de especialização, aperfeiçoamento e atualização.

Pós-Graduação *Stricto Sensu*

No ano de 2019, a PROPPG empenhou seus esforços visando fortalecer a Pós-Graduação *Stricto Sensu*, fomentando a pesquisa científica vinculada às linhas de pesquisa dos Programas de Pós-Graduação. Com vistas ao fortalecimento dos grupos de pesquisa e trabalhando em parceria com diversos setores institucionais, a PROPPG tem procurado aumentar a captação de recursos oferecidos pelos órgãos de fomento, tais como, CAPES, CNPq, FAPESC e FINEP.

O curso pioneiro da Pós-Graduação da Udesc teve início em 1995. Já em 2019, a Udesc conta com **50 cursos de Pós-Graduação *Stricto Sensu* em 36 programas de pós-graduação**, sendo: 15 doutorados, 24 mestrados acadêmicos e 11 mestrados profissionais.

O Quadro 1 apresenta o número de Cursos de Pós-Graduação *Stricto Sensu*, Alunos Matriculados e Dissertações/Teses defendidas, por Centro, no período 2013 a 2019.

Quadro 1 – Número de Cursos de Pós-Graduação *Stricto Sensu*, Alunos Matriculados, Dissertações/Teses defendidas, por Centro, no período 2013 a 2019

CENTRO	Curso	2013	2014	2015	2016	2017	2018	2019
CEART	Doutorado	2	2	2	2	2	2	4
	Mestrado Acadêmico	4	4	4	4	4	3	4
	Mestrado Profissional	1**	1	1	1	2	2	2
	Alunos Matriculados	160	206	232	273	305	435	456
	Dissertações/Teses Defendidas	37	44	64	102	82	102	110
CEFID	Doutorado	1	1	1	1	1	1	1
	Mestrado Acadêmico	2	2	2	2	2	2	2
	Mestrado Profissional	-	-	-	-	-	-	-
	Alunos Matriculados	98	136	136	165	190	328	235
	Dissertações/Teses Defendidas	30	30	60	44	60	59	66
CCT	Doutorado	2	2	2	2	2	2	2
	Mestrado Acadêmico	5	5	6	7	7	7	7
	Mestrado Profissional	1	1	2	2	3	2	3
	Alunos Matriculados	173	208	272	357	421	652	648
	Dissertações/Teses Defendidas	25	15	62	59	101	145	127
CAV	Doutorado	3	3	3	4	4	4	4
	Mestrado Acadêmico	4	5	6	6	6	6	6
	Mestrado Profissional	-	-	-	-	-	-	-
	Alunos Matriculados	349	378	399	410	391	595	403
	Dissertações/Teses Defendidas	78	57	113	119	152	145	136
ESAG	Doutorado	-	-	1	1	1	1	1
	Mestrado Acadêmico	1	1	1	1	1	1	1
	Mestrado Profissional	1	1	1	1	1	1	1
	Alunos Matriculados	95	95	105	121	134	258	195
	Dissertações/Teses Defendidas	11	10	17	30	32	28	38
FAED	Doutorado	2	2	2	3	3	3	3
	Mestrado Acadêmico	2	2	2	2	2	2	2
	Mestrado Profissional	2	3	3	3	3	3	3
	Alunos Matriculados	144	204	243	269	220	402	418
	Dissertações/Teses Defendidas	37	32	50	80	80	96	86
CEAD	Doutorado	-	-	-	-	-	-	-
	Mestrado Acadêmico	-	-	-	-	-	-	-
	Mestrado Profissional	-	-	-	-	-	-	1*
	Alunos Matriculados	-	-	-	-	-	-	-

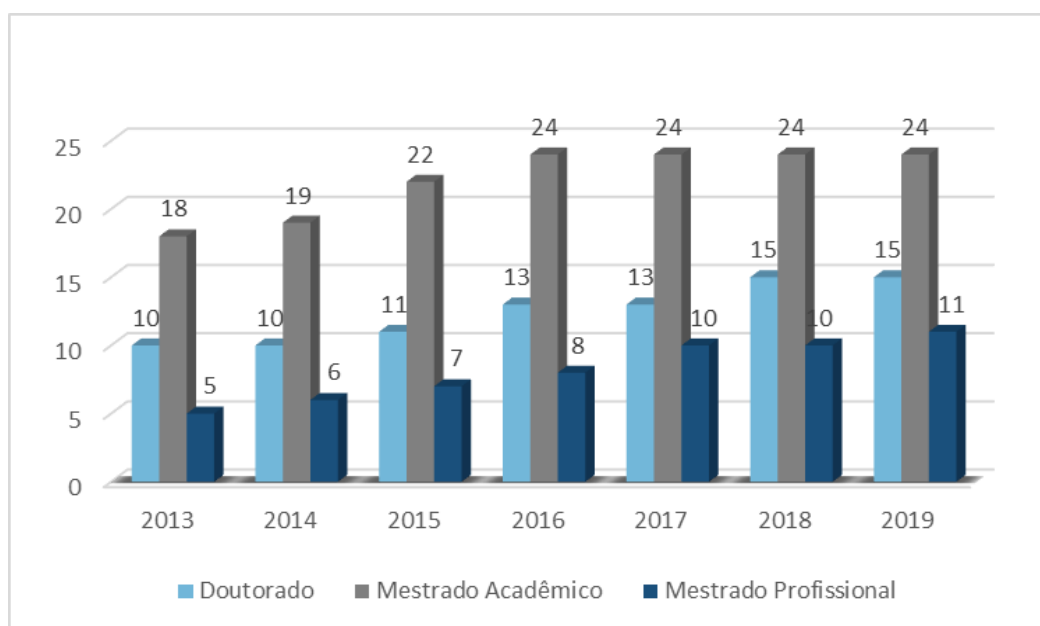
CENTRO	Curso	2013	2014	2015	2016	2017	2018	2019
	Dissertações/Teses Defendidas	-	-	-	-	-	-	-
CEO	Doutorado	-	-	-	-	-	-	-
	Mestrado Acadêmico	-	-	1	2	2	2	2
	Mestrado Profissional	-	-	-	1	1	1	1
	Alunos Matriculados	-	-	20	60	102	139	113
	Dissertações/Teses Defendidas	-	-	-	-	22	41	62
UDESC	Doutorado	10	10	11	13	13	15	15
	Mestrado Acadêmico	18	19	22	24	24	24	24
	Mestrado Profissional	5	6	7	8	10	10	11
	Alunos Matriculados	1.019	1.227	1.407	1.655	1.763	2.809	2.179
	Dissertações/Teses Defendidas	218	188	366	434	529	586	625

Fonte: Coordenadoria de Pós-Graduação – PROPPG (2019).

* *Mestrado Profissional em Educação Inclusiva – PROFEI (CEAD), criado pela Resolução 035/2019 do CONSUNI e está aguardando orientações da CAPES para implementação.*

O Gráfico 1 apresenta a evolução dos cursos de Pós-Graduação *Stricto Sensu* da Udesc (doutorado, mestrado acadêmico e mestrado profissional) no período 2013 a 2019.

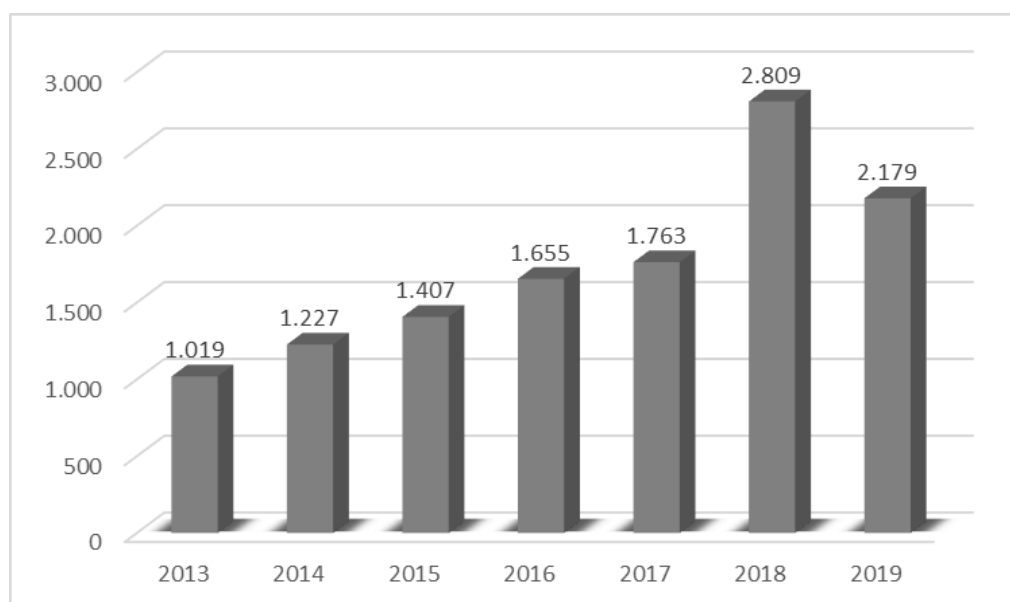
Gráfico 1 – Evolução dos Cursos de Pós-Graduação *Stricto Sensu* (2013-2019)



Fonte: Coordenadoria de Pós-Graduação – PROPPG (2019).

Já o Gráfico 2 apresenta a evolução no número de alunos matriculados na Pós-Graduação *Stricto Sensu* da Udesc no período 2013 a 2019.

Gráfico 2 – Evolução no número de alunos matriculados na Pós-Graduação *Stricto Sensu* da Udesc no período 2013 a 2019.



Fonte: Coordenadoria de Pós-Graduação – PROPPG (2019).

Nota-se que houve um crescimento de aproximadamente 114% no número de alunos matriculados na pós-graduação *stricto sensu*, se compararmos o ano de 2013 com o ano de 2019.

Conceitos dos Cursos de Pós-Graduação

No Quadro 2 são apresentados os Cursos de Pós-Graduação *Stricto Sensu* por Centro, Tipo, Nome, Ano de implantação e Conceito da Capes.

Quadro 2 – Cursos de Pós-Graduação *Stricto Sensu* por Centro, Tipo, Nome, Ano de implantação e Conceito da Capes (avaliação quadrienal a partir de 2012)

Centro	Tipo	Nome	Ano de Implantação	Conceito CAPES	Conceito CAPES	Conceito CAPES	Conceito CAPES	Conceito CAPES
CAV	Doutorado	Ciência do Solo	2008	(2012) 4	(2013) 5	(2014) 5	(2017) 5	-
	Doutorado	Produção Vegetal	2010	(2012) 4	(2013) 5	(2014) 5	(2017) 5	-
	Mestrado	Ciência Animal	2003	(2012) 4	(2013) 4	(2014) 4	(2017) 5	-
	Mestrado	Ciência do Solo	1997	(2012) 4	(2013) 5	(2014) 5	(2017) 5	-
	Mestrado	Produção Vegetal	2003	(2012) 5	(2013) 5	(2014) 5	(2017) 5	-
	Mestrado	Engenharia Florestal	2012	(2012) 3	(2013) 3	(2014) 3	(2017) 3	-
	Doutorado	Ciência Animal	2012	(2012) 4	(2013) 4	(2014) 4	(2017) 5	-
	Mestrado	Ciências Ambientais	2015	-	-	(2014) 3	(2017) 3	-

Centro	Tipo	Nome	Ano de Implantação	Conceito CAPES	Conceito CAPES	Conceito CAPES	Conceito CAPES	Conceito CAPES
	Mestrado	Multicêntrico em Bioquímica e Biologia Molecular	2015	-	(2013) 4	-	(2017) 4	-
	Doutorado	Multicêntrico em Bioquímica e Biologia Molecular	2015	-	(2013) 4	-	(2017) 4	-
CCT	Doutorado	Ciência e Engenharia de Materiais	2010	(2012) 4	(2013) 3	(2014) 3	(2017) 3	-
	Mestrado	Ciência e Engenharia de Materiais	1995	(2012) 4	(2013) 3	(2014) 3	(2017) 3	-
	Mestrado Profissional	Engenharia Elétrica	2008	(2012) 4	(2013) 4	(2014) 4	(2017) 3	-
	Mestrado	Engenharia Elétrica	2011	(2012) 3	(2013) 3	(2014) 3	(2017) 3	-
	Doutorado	Engenharia Elétrica	2013	-	(2013) 3	(2014) 4	(2017) 3	-
	Mestrado	Física	2006	(2012) 3	(2013) 3	(2014) 3	(2017) 3	-
	Mestrado	Engenharia Mecânica	2011	(2012) 3	(2013) 3	(2014) 3	(2017) 3	-
	Mestrado profissional	Mestrado Profissional em Matemática em Rede Nacional - PROFMAT	2016	-	(2013) 5	(2014) 5	(2017) 5	-
	Mestrado	Computação Aplicada	2012	(2012) 3	(2013) 3	(2014) 3	(2017) 3	-
	Mestrado	Engenharia Civil	2015	-	-	(2014) 3	(2017) 3	-
	Mestrado Profissional	Ensino de Ciências, Matemática e Tecnologias	2015	-	-	(2015) 3	(2017) 3	-
	Mestrado	Química aplicada	2016	-	-	(2015) 3	(2017) 3	-
CEART	Doutorado	Teatro	2009	(2012) 4	(2013) 5	(2014) 5	(2017) 5	-
	Mestrado	Artes Visuais	2005	(2012) 4	(2013) 4	(2014) 4	(2017) 4	-
	Doutorado	Artes Visuais	2013	-	(2013) 4	(2014) 4	(2017) 4	-
	Mestrado	Design	2011	(2012) 3	(2013) 3	(2014) 3	(2017) 4	-
	Doutorado	Design	2018	-	-	-	-	(2018) 4
	Mestrado	Música	2007	(2012) 3	(2013) 3	(2014) 3	(2017) 4	-
	Doutorado	Música	2018	-	-	-	-	(2018) 4
	Mestrado	Teatro	2002	(2012) 4	(2013) 5	(2014) 5	(2017) 5	-
	Mestrado profissional	ProfArtes	2014	-	(2013) 4	-	(2017) 4	-
	Mestrado profissional	Design de vestuário e moda	2017	-	-	-	-	-

Centro	Tipo	Nome	Ano de Implantação	Conceito CAPES	Conceito CAPES	Conceito CAPES	Conceito CAPES	Conceito CAPES
CEFID	Doutorado	Ciências do Movimento Humano	2009	(2012) 3	(2013) 4	(2014) 4	(2017) 4	-
	Mestrado	Ciências do Movimento Humano	1997	(2012) 3	(2013) 4	(2014) 4	(2017) 4	-
	Mestrado	Fisioterapia	2011	(2012) 3	(2013) 3	(2014) 3	(2017) 3	-
ESAG	Mestrado profissional	Administração	2004	(2012) 3	(2013) 4	(2014) 4	(2017) 5	-
	Mestrado	Administração	2011	(2012) 3	(2013) 3	(2014) 3	(2017) 4	-
	Doutorado	Administração	2015	-	(2013) 4	(2014) 4	(2017) 4	-
FAED	Mestrado	Educação	2007	(2012) 4	(2013) 4	(2014) 4	(2017) 5	-
	Mestrado	História	2007	(2012) 3	(2013) 4	(2014) 4	(2017) 5	-
	Doutorado	História	2014	-	(2013) 4	(2014) 4	(2017) 5	-
	Mestrado	Planejamento Territorial e Desenvolvimento Socioambiental	2007	(2012) 3	(2013) 4	(2014) 4	(2017) 4	-
	Doutorado	Planejamento Territorial e Desenvolvimento Socioambiental	2016	-	-	(2015) 4	(2017) 4	-
	Mestrado profissional	Ensino de História	2014	-	(2013) 4	-	(2017) 4	-
	Mestrado profissional	Gestão da Informação	2013	(2012) 3	-	(2014) 3	(2017) 3	-
	Doutorado	Educação	2012	(2012) 4	(2013) 4	(2014) 4	(2017) 5	-
CEO	Mestrado	Zootecnia	2015	-	-	(2014) 3	(2017) 3	-
	Mestrado profissional	Enfermagem na atenção primária a saúde	2017	-	-	-	-	-
	Mestrado	Ciência e Tecnologia de Alimentos	2016	-	-	(2015) 3	(2017) 3	-

Fonte: Coordenadoria de Pós-Graduação – PROPPG (2019).

Plataforma Sucupira da Capes (2020), referente à última avaliação/reconhecimento.

* Foi criado pela Resolução 035/2019 do CONSUNI o Mestrado Profissional em Educação Inclusiva – PROFEI (CEAD) e está aguardando orientações da CAPES para implementação.

O Quadro 3 apresenta o Total de Programas e Cursos de Pós-Graduação exclusivos da Udesc, ou seja, sem considerar os programas em rede.

Quadro 3 – Total de Programas e Cursos de Pós-Graduação exclusivos da Udesc (sem os programas em rede)

Instituição de Ensino	UF	Total de Programas de Pós-Graduação							Total de Cursos de Pós-Graduação				
		Total	ME	DO	MP	DP	ME/DO	MP/DP	Total	ME	DO	MP	DP
Universidade do Estado de Santa Catarina - UDESC	SC	32	11	1	7	0	13	0	45	24	14	7	0

Fonte: Plataforma Sucupira da Capes (2020).

ME: Mestrado Acadêmico

DO: Doutorado Acadêmico

MP: Mestrado Profissional

DP: Doutorado Profissional

ME/DO: Mestrado Acadêmico e Doutorado Acadêmico

MP/DP: Mestrado Profissional e Doutorado Profissional

Implantação de Novos Cursos de Pós-Graduação

No ano de 2019 foi criado o seguinte curso de pós-graduação *stricto sensu* na Fundação Universidade do Estado de Santa Catarina – UDESC:

- **Mestrado Profissional em Educação Inclusiva – PROFEI**, criado pela Resolução 035/2019 do CONSUNI e está aguardando orientações da CAPES para implementação.

Pós-Graduação *Lato Sensu*

No Quadro 4 são apresentadas as quantidades de Cursos de Pós-Graduação *Lato Sensu* e de alunos matriculados, por Centro de Ensino e total Udesc, no período entre 2013 e 2019.

Quadro 4 – Número de cursos de Pós-Graduação *Lato Sensu* e alunos matriculados por centro e total Udesc, no período entre 2013 e 2019

CENTRO		2013	2014	2015	2016	2017	2018	2019
CEART	Curso <i>Lato Sensu</i>	1	1	1	-	-	-	-
	Alunos Matriculados	54	48	49	-	-	-	-
CEFID	Curso <i>Lato Sensu</i>	-	-	-	-	-	1	-
	Alunos Matriculados	-	-	-	-	-	30	-
CCT	Curso <i>Lato Sensu</i>	-	-	-	-	-	-	-
	Alunos Matriculados	-	-	-	-	-	-	-
CAV	Curso <i>Lato Sensu</i>	1	1	1	1	-	1	1
	Alunos Matriculados	4	4	14	12	-	16	15
FAED	Curso <i>Lato Sensu</i>	1	-	-	-	-	-	-
	Alunos Matriculados	33	-	-	-	-	-	-
ESAG	Curso <i>Lato Sensu</i>	3	3	4	2	3	1	1
	Alunos Matriculados	73	95	120	65	80	26	33
CEPLAN	Curso <i>Lato Sensu</i>	1	-	1	1	-	-	-
	Alunos Matriculados	30	-	28	28	-	-	-
CEAD	Curso <i>Lato Sensu</i>	-	-	-	-	-	1	1
	Alunos Matriculados	-	-	-	-	-	49	34
CEO	Curso <i>Lato Sensu</i>	2	3	1	-	-	-	-
	Alunos Matriculados	67	87	15	-	-	-	-
CEAVI	Curso <i>Lato Sensu</i>	3	3	2	2	-	-	-
	Alunos Matriculados	75	75	50	54	-	-	-
CERES	Curso <i>Lato Sensu</i>	-	-	-	-	-	-	-
	Alunos Matriculados	-	-	-	-	-	-	-
CESFI	Curso <i>Lato Sensu</i>	-	-	-	-	-	-	-
	Alunos Matriculados	-	-	-	-	-	-	-
UDESC	Curso <i>Lato Sensu</i>	12	11	10	6	3	4	3
	Alunos Matriculados	336	309	276	159	80	121	82

Fonte: Coordenadoria de Pós-Graduação – PROPPG (2019).

PROGRAMAS DE AUXÍLIO AO DESENVOLVIMENTO DA PÓS-GRADUAÇÃO “*STRICTO SENSU*”

Programa de Bolsas de Monitoria em Pós-Graduação PROMOP

O Programa de Bolsas de Monitoria de Pós-graduação – PROMOP tem por finalidade propiciar ao aluno de Pós-Graduação *Stricto Sensu* desenvolver habilidades e incentivos em sua formação acadêmica, inerentes à docência e à pesquisa científica e tecnológica. O Programa é considerado inédito entre as IES nacionais. A UDESC tem mantido a cota de 4 bolsas por Curso (Quadro 5).

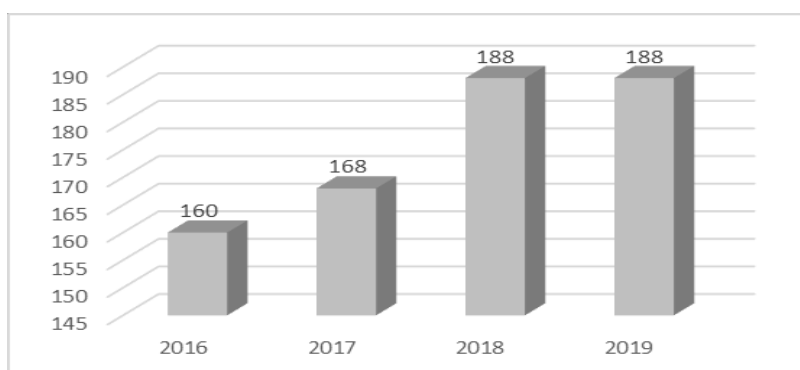
Quadro 5 – Número de bolsas e valores/ano do programa de bolsas de monitoria em Pós-Graduação – PROMOP por centro e total UDESC

PROMOP	2016		2017		2018		2019	
	Nº bolsas	Valor/ano R\$	Nº bolsas	Valor/ano R\$	Nº bolsas	Valor/ano R\$	Nº bolsas	Valor/ano R\$
CEART	24	499.200,00	28	571.200,00	32	643.200,00	32	643.200,00
CEFID	12	249.600,00	12	249.600,00	12	249.600,00	12	249.600,00
CCT	44	859.200,00	44	859.200,00	48	931.200,00	48	931.200,00
CAV	32	676.800,00	32	676.800,00	40	854.400,00	40	854.400,00
ESAG	12	249.600,00	12	249.600,00	12	249.600,00	12	249.600,00
FAED	28	604.800,00	28	604.800,00	32	676.800,00	32	676.800,00
CEO	8	144.000,00	12	216.000,00	12	216.000,00	12	216.000,00
UDESC	160	3.283.200,00	168	3.427.200,00	188	3.820.800,00	188	3.820.800,00

Fonte: Coordenadoria de Pós-Graduação – PROPPG (2019).

O Gráfico 3 apresenta a evolução no número total de bolsas do Programa de Bolsas de Monitoria em Pós-Graduação – PROMOP no período entre 2016 e 2019.

Gráfico 3 – Evolução no número total de bolsas do Programa de Bolsas de Monitoria em Pós-Graduação – PROMOP no período entre 2016 e 2019



Fonte: Coordenadoria de Pós-Graduação – PROPPG (2019).

Programa de Demanda Social – CAPES

O Programa de Demanda Social promove a formação de recursos humanos de alto nível necessário ao país, por meio da concessão de bolsas aos Programas de Pós-Graduação *Stricto Sensu* – Mestrado e Doutorado – avaliados pela CAPES e oferecidos por instituições públicas. O Quadro 6 apresenta a evolução no número de bolsas e valores no período de 2016 a 2019.

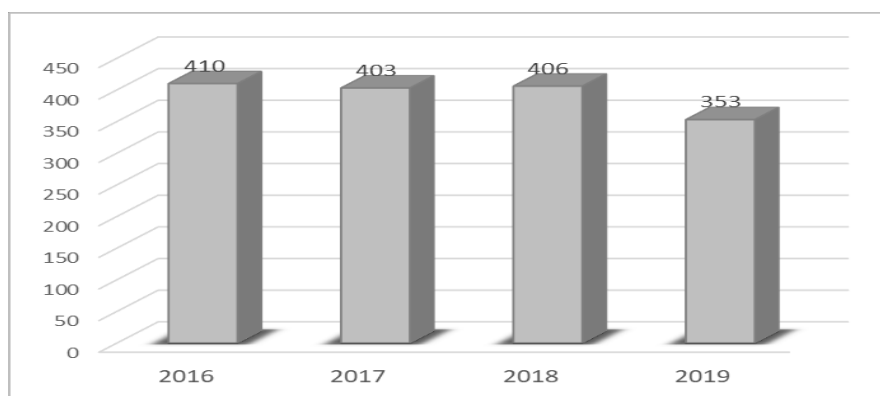
Quadro 6 – Número de bolsas e valores/ano do programa de bolsas de Demanda Social CAPES por Centro no período de 2016 a 2019

DS	2016		2017		2018		2019	
	Nº bolsas	Valor/ano R\$	Nº bolsas	Valor/ano R\$	Nº bolsas	Valor/ano R\$	Nº bolsas	Valor/ano R\$
CEART	84	1.730.400,00	82	1.092.000,00	82	1.092.000,00	80	1.641.600,00
CEFID	40	812.400,00	37	758.400,00	37	758.400,00	34	679.200,00
CCT	83	1.683.000,00	83	1.704.000,00	83	1.704.000,00	54	1.198.800,00
CAV	140	3.008.100,00	134	2.924.400,00	136	2.960.400,00	131	1.878.800,00
FAED	48	1.011.000,00	48	1.065.600,00	45	986.400,00	42	915.600,00
ESAG	8	169.200,00	9	195.600,00	11	248.400,00	8	169.200,00
CEO	7	105.000,00	10	180.000,00	12	216.000,00	4	72.000,00
UDESC	410	8.519.100,00	403	7.920.000,00	406	7.965.600,00	353	6.555.200,00

Fonte: Coordenadoria de Pós-Graduação – PROPPG (2019).

O Gráfico 4 apresenta a evolução no número total de bolsas Demanda Social (DS/Capes) no período entre 2016 e 2019.

Gráfico 4 – Evolução no número total de bolsas Demanda Social (DS/Capes) no período entre 2016 e 2019



Fonte: Coordenadoria de Pós-Graduação – PROPPG (2019).

Programa Nacional de Pós-Doutorado PNPd/CAPES

O PNPd/CAPES, Programa Nacional de Pós-Doutorado da CAPES, é um programa de concessão institucional que financia estágios pós-doutorais em Programas de Pós-Graduação (PPG) *stricto sensu* acadêmicos recomendados pela CAPES.

Quadro 7 – Número de bolsas e valores/ano do Programa Nacional de Pós-Doutorado – PNPd/Capes por centro e total UDESC.

PNPD/CAPES	2019	
	Nº bolsas	Valor/ano R\$
CEART	6	295.200,00
CEFID	4	196.800,00
CCT	6	295.200,00
CAV	7	344.400,00
ESAG	2	98.400,00
FAED	6	295.200,00
UDESC	31	1.525.200,00

Fonte: Coordenadoria de Pós-Graduação – PROPPG (2019).

Recursos recebidos por meio do Programa de Apoio à Pós-Graduação – CAPES

Em 2018 a CAPES proporcionou à Udesc recursos na ordem de **R\$ 1.584.655,41** em apoio aos programas de Pós-Graduação, válidos também para o ano de 2019.

Quadro 8 – Créditos da CAPES para a Udesc: PROAP, PNPd e Pró-manutenção

Centro	PPG	Custeio PROAP/PPGs	Custeio PNPd/CAPES	Pró-Equipamentos	Pró-Manutenção	Total CAPES
CAV	Engenharia Florestal	19.534,90	1.550,00	234.000,00	-	474.501,76
	Ciência Animal	62.404,89	-			
	Ciência do Solo	57.028,39	2.600,00			
	Produção Vegetal	75.015,18	7.800,00			
	Ciências Ambientais	14.568,40	-			
CCT	Ciência e Engenharia de Materiais	46.188,45	1.550,00		-	124.790,89
	Computação Aplicada	13.906,20	1.550,00			
	Engenharia Elétrica	26.156,90	1.550,00			
	Engenharia Mecânica	9.240,00	-			
	Física	9.000,00	1.550,00			
	Química Aplicada	5.297,60	-			
	Engenharia Civil	8.801,74	-			
CEART	Artes Visuais	30.597,18	1.650,00	151.930,29	-	253.069,28
	Design	9.755,62	1.650,00			
	Música	10.375,00	1.650,00			
	Teatro	45.461,19	-			
CEFID	Ciências do Movimento Humano	71.600,37	2.100,00	210.000,00	-	302.136,47
	Fisioterapia	16.886,10	1.550,00			
CEO	Ciência e Tecnologia de Alimentos	11.588,50	-		-	29.467,90
	Zootecnia	17.879,40	-			
ESAG	Administração	27.493,12	1.650,00		-	29.143,12
FAED	Educação	52.288,98	2.100,00	196.000,00	-	302.443,71
	História	41.972,86	2.100,00			
	Planejamento Territorial e Desenvolvimento Socioambiental	7.981,87	-			
REITORIA		69.102,28	-		-	69.102,28
TOTAL RECEBIDO DA CAPES		760.125,12	32.600,00	791.930,29	-	1.584.655,41
Contrapartida da Udesc		793,52		28.790,55		
TOTAL NAS INICIATIVAS		793.518,64		820.720,84	-	1.614.239,48

Fonte: SECORE/CIPI (2018).

Os recursos da CAPES proporcionam melhores condições para a formação de recursos humanos, a produção e o aprofundamento do conhecimento nos cursos de Pós-Graduação *Stricto Sensu*, ministrados pelas Instituições de Ensino Superior Públicas.

Programa de Auxílio a Internacionalização da Pós-Graduação - PROINT/PG

Com base nas discussões do Comitê de Pós-Graduação e também do Comitê de Pesquisa em 2017, a PROPPG elaborou a proposta para o PROINT-PG. O PROINT-PG foi aprovado pela Resolução 075/2017 – CONSUNI e tem por finalidade apoiar a realização de estágio de curta duração por docentes pesquisadores de programas de pós-graduação da Udesc, integrantes de cursos de doutorado com conceito CAPES 4, 5 e 6, para realização, no exterior, de atividades de pesquisa conjunta com pesquisadores estrangeiros vinculados a projeto em andamento no Brasil ou no exterior; ou atuação em programas de pós-graduação estrangeiros que contribuam para a ampliação das possibilidades de colaboração com pesquisadores estrangeiros, incentivem a incorporação à redes internacionais, possibilitem a produção acadêmica conjunta e consolidem colaborações futuras que revertam em prol da internacionalização dos programas de pós-graduação da Udesc.

Em 2018, o PROINT-PG contemplou 5 projetos e no ano de 2019 contemplou 8 projetos, conforme demonstrado a seguir:

Quadro 9 – Número de Projetos Contemplados pelo PROINT-PG em 2018 e 2019

CENTRO	2018	2019
CEART	01	01
CEFID	01	01
CAV	02	04
FAED	01	01
ESAG	-	01
UDESC	05	08

Fonte: Coordenadoria de Pós-Graduação – PROPPG (2019).

Programa de Apoio à Participação em Eventos no Exterior – PROEVEN

O Programa de Auxílio à Participação em Eventos – PROEVEN da UDESC visa incrementar a visibilidade no exterior da produção intelectual (científica, tecnológica, cultural e artística) de seus pesquisadores e propiciar a aquisição de conhecimentos específicos imprescindíveis ao desenvolvimento da pesquisa. O PROEVEN tem por finalidade apoiar os pedidos de auxílio para participação de docentes pesquisadores em eventos científicos, tecnológicos e artístico-culturais no exterior. Nessa modalidade de auxílio, cada contemplado, desde a implantação do programa, tem direito a passagens internacionais de ida e retorno, ajuda de custo equivalente ao valor de 4 (quatro) diárias internacionais por participante e pagamento da inscrição no evento, limitado ao valor de até R\$ 1.500,00 (Hum mil e quinhentos reais) por professor. Nos editais do PROEVEN, são concedidos de 9 a 12 auxílios por semestre, por meio de seleção com base em critérios de produtividade.

A partir de 2017, foi instituída a inscrição e seleção por Grande Área de Conhecimento. Assim, os auxílios estabelecidos para o Programa passaram a ser divididos

equitativamente entre a Grande Área I: Ciências Agrárias, Ciências Biológicas e Ciências da Saúde; a Grande área II: Ciências Exatas e da Terra, Engenharia, Multidisciplinar; Grande Área III: Ciências Humanas, Ciências Sociais Aplicadas, Linguística, Letras e Artes.

O Quadro 10 apresenta o número de participações em eventos no exterior, por Centro da UDESC, no período de 2014 a 2019 e o Quadro 11 apresenta o número de participações em eventos no exterior, por semestre.

Quadro 10 – Número de Participações em Eventos no Exterior pelo PROEVEN, por Centro da UDESC

CENTRO	2014	2015	2016	2017	2018	2019
CEART	2	2	1		3	3
CEFID	4	2	3	2		4
CCT	3	7	4	4	6	7
CAV	5	4	5	6	4	1
ESAG	2					1
FAED	2	1	2	5	3	2
CEO	1	1	2			1
CEPLAN						
CEAD			1		1	2
CESFI	1					
CERES			1			
CEAVI						
TOTAL	20	17	19	17	17	21

Fonte: Coordenadoria de Pós-Graduação – PROPPG (2019).

Quadro 11 – Número de Participações em Eventos no Exterior pelo PROEVEN, por semestre

CENTRO	2019		Total
	2019.1	2019.2	
CEART	2	1	3
CEFID	3	1	4
CCT	4	3	7
CAV	1		1
ESAG	1		1
FAED	1	1	2
CEO		1	1
CEPLAN			
CEAD		2	2
CESFI			
CERES			
CEAVI			
TOTAL	12	9	21

Fonte: Coordenadoria de Pós-Graduação – PROPPG (2019).

COORDENADORIA DE PESQUISA

Projetos de Pesquisa Cadastrados

Os projetos de pesquisa desenvolvidos na Udesc têm contribuído de maneira significativa com o desenvolvimento do Estado de Santa Catarina. No Quadro 12, consta o número de projetos cadastrados na PROPPG estratificados por Centro da Udesc, sendo que a maioria deles envolve alunos de iniciação científica (IC), bolsistas e/ou voluntários. Desde 2015, a tramitação dos projetos de pesquisa no Departamento de lotação do professor proponente, na Comissão de Pesquisa e no Conselho de Centro, é totalmente digital, por meio da Plataforma PROPPG.

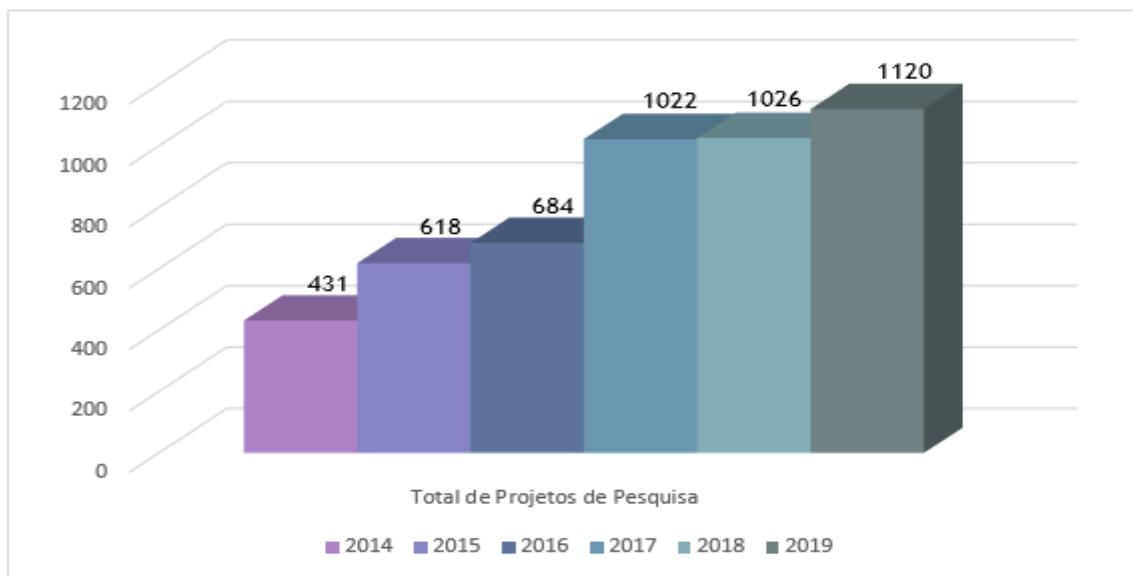
Quadro 12 – Número de Projetos de Pesquisa Cadastrados por Centro

CENTRO	2014	2015	2016	2017	2018	2019
CEART	30	59	38	80	73	83
CEFID	69	68	103	137	139	131
CCT	84	107	109	164	171	200
CAV	145	187	196	322	318	330
ESAG	16	18	35	34	43	52
FAED	48	57	51	89	81	86
CEO	23	62	71	97	95	109
CEAD	5	10	10	19	22	26
CEAVI		6	15	19	25	18
CERES	6	29	32	36	31	45
CEPLAN	1	12	13	12	15	13
CESFI	4	3	11	13	13	27
UDESC	431	618	684	1022	1026	1120

Fonte: Coordenadoria de Pesquisa – PROPPG (2019).

O Gráfico 5, a seguir, apresenta a evolução no número total de projetos de pesquisa da Udesc cadastrados no período entre 2014 e 2019.

Gráfico 5 – Evolução no número total de projetos de pesquisa da Udesc no período entre 2014 e 2019



Fonte: Coordenadoria de Pesquisa – PROPPG (2019).

Iniciação Científica

Em 2010, o já consolidado Programa Institucional de Iniciação Científica (PIC), que inclui o Programa Institucional de Iniciação Científica – PIBIC (CNPq), o Programa de Bolsas de Iniciação Científica – PROBIC (Udesc) e o Programa Institucional Voluntário de Iniciação Científica – PIVIC (Udesc) foi ampliado pela concessão à Udesc, de Bolsas de Iniciação em Desenvolvimento Tecnológico e Inovação - PIBITI, do CNPq e pelas Bolsas de Iniciação em Desenvolvimento Tecnológico e Inovação – PROBITI (contrapartida da Udesc). O novo programa, denominado Programa Institucional de Iniciação Científica e de Desenvolvimento Tecnológico e Inovação - PIC&DTI, é atualmente normatizado pela Resolução 031/2011 CONSUNI.

Em 2011, criou-se e normatizou-se o Programa de Iniciação à Pesquisa – PIPES, o qual previa a concessão de 3 quotas de bolsas de iniciação à pesquisa (modalidade PROIP) para cada curso de graduação que ainda não possui Programa de Pós-Graduação Stricto Sensu. Três anos mais tarde, a Udesc ampliou a quantidade de quotas PROIP para cada curso, passando de 3 para 4. As bolsas são destinadas a orientadores, professores de cursos, não vinculados à Pós-Graduação Stricto Sensu. Esse programa foi elaborado com base nas seguintes justificativas:

- i) necessidade de crescimento da pesquisa nos cursos de graduação que ainda não possuem vínculo com curso de pós-graduação Stricto Sensu aprovado pela CAPES.
- ii) planejamento da política institucional de iniciação à pesquisa e em atividades de desenvolvimento tecnológico e inovação a médio e longo prazo com vista à continuidade de crescimento da pós-graduação.

No Quadro 13, está expresso o número de alunos de graduação envolvidos em Iniciação Científica nos diversos Centros da Udesc, de 2014 a 2019.

Em 2013, a Udesc obteve aumento de bolsas de Iniciação Científica junto ao CNPq. Passou de 112 para 114 bolsas PIBIC/CNPq, 3 PIBIC-Af/CNPq (Ações Afirmativas), 7 bolsas do Programa de Bolsas de Iniciação em Desenvolvimento Tecnológico e Inovação – PIBITI/CNPq e mais 4 bolsas PIBITI-FUNTTTEL/CNPq (com recursos do Fundo para o Desenvolvimento Tecnológico das Telecomunicações, específicos para apoiar projetos na área de Telecomunicações, Circuitos Elétricos, Magnéticos e Eletrônicos, Metodologia e Técnicas da Computação e Sistemas de Computação). A Udesc ofereceu, como contrapartida, 228 bolsas no Programa de Bolsas de Iniciação Científica – PROBIC/UDESC, 6 PROBIC-Af/UDESC e 19 bolsas PROBITI/UDESC.

Para o período de 2014 e 2015, o CNPq concedeu bolsas por meio de edital bienal. Nesse edital, houve redução de duas quotas PIBIC/CNPq. Nesse período, não foram concedidas quotas PIBITI-FUNTTTEL. No entanto, a Udesc participou do novo edital do Programa PIBIC-EM/CNPq, destinado a alunos do Ensino Médio, e recebeu 15 bolsas PIBIC-EM, não havendo necessidade de contrapartida institucional.

Em 2016, devido às dificuldades financeiras do governo federal, as bolsas do CNPq sofreram um corte de aproximadamente 20%. Foram concedidas à Udesc 94 bolsas PIBIC, 2 bolsas PIBIC-AF e 5 bolsas PIBITI. A Udesc, por sua vez, não pôde manter o mesmo quantitativo de bolsas de 2015, porém manteve a mesma política que vinha praticando nos anos anteriores, que é a de oferecer uma contrapartida de duas vezes o número de bolsas recebidas do CNPq. Em termos quantitativos, a contrapartida da Udesc foi de 188 bolsas na modalidade PROBIC, 4 bolsas na modalidade PROBIC-AF e 10 bolsas na modalidade

PROBITI. Naquele ano, o CNPq concedeu, também, 9 bolsas da modalidade para alunos do Ensino Médio (PIBIC-EM), para as quais não há contrapartida institucional.

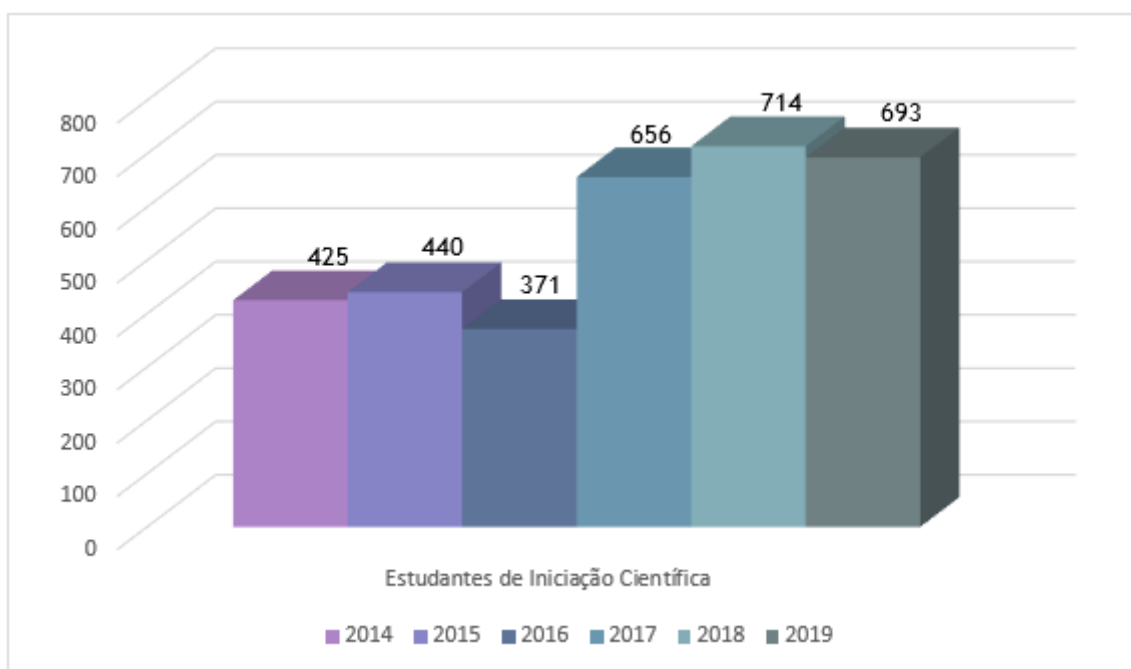
No início de 2017, o CNPq realizou a recomposição do quantitativo de bolsas de IC às instituições. Nessa recomposição, foram destinadas à Udesc 26 bolsas além daquelas concedidas em 2016 (23 PIBIC, 1 PIBIC-AF, 1 PIBITI e 1 PIBIC-EM). A Udesc, por sua vez, ofereceu contrapartida correspondente a duas vezes o número de bolsas recompostas pelo CNPq (com exceção da modalidade PIBIC-EM), totalizando 50 bolsas (46 PROBIC, 2 PROBIC-AF e 2 PROBITI). Sendo assim, o total de bolsas do PIC&DTI, em 2017, foi de 378 (126 concedidas pelo CNPq e 252 concedidas pela Udesc); do PIBIC-EM, 10 (todas custeadas pelo CNPq). Além disso, foram concedidas 68 bolsas da modalidade PROIP no PIPES, todas custeadas pela Udesc.

Em 2018, o CNPq concedeu bolsas por meio de edital bienal novamente. Nesse edital, foram concedidas 119 bolsas PIBIC, 3 PIBIC-AF, 10 PIBITI e 10 PIBIC-EM as quais receberam a contrapartida da Udesc na seguinte ordem: 238 PROBIC, 6 PROBIC-AF, 20 PROBITI, sem contrapartida para as bolsas PIBIC-EM. Além destas, o Programa PIPES concedeu, em 2018, 60 bolsas aos cursos que não possuem pós-graduação, totalizando 466 bolsas de IC na instituição. O Programa PIVIC contou com 248 estudantes neste período.

O ano de 2019 seguiu com os mesmos números de bolsas tendo em vista que o edital do CNPq passou a ser bienal, apenas o Programa PIPES atualizou para 72 bolsas totalizando 478 bolsas de IC. O Programa PIVIC contou com 215 estudantes neste ano. Nos meses de agosto, setembro e outubro, por contingenciamento do governo federal, 8 bolsas PIBIC e 1 bolsa PIBIC-EM foram suspensas, porém recompostas em novembro.

O Gráfico 6 apresenta a variação no número total de estudantes de Iniciação Científica da Udesc no período entre 2014 e 2019.

Gráfico 6 – Variação no número total de estudantes de Iniciação Científica da Udesc no período entre 2014 e 2019



Fonte: Coordenadoria de Pesquisa – PROPPG (2019).

Quadro 13 – Número de Estudantes de Iniciação Científica Estratificado por Centro de Ensino nas Modalidades PIBIC, PIBIC-Af, PROBIC, PROBIC-Af, PIVIC, PIBITI, PROBITI, PROIP

CEART	2014	2015	2016	2017	2018	2019
PIBIC	11	7	8	10	11	14
PIBIC-Af	1					
PIBIC-EM					1	
PROBIC	45	45	28	40	40	41
PROBIC-Af	1	1	1	2	2	2
PIVIC				15	8	0
PIBITI	1					
PROBITI	3	4	2	3	5	5
PROIP		4	6			
SUBTOTAL	62	57	45	70	67	62
CEFID	2014	2015	2016	2017	2018	2019
PIBIC	11	12	7	10	7	5
PIBIC-Af		1				
PIBIC-EM						
PROBIC	32	29	19	26	25	21
PROBIC-Af	1		1	1	1	1
PIVIC				2	1	17
PIBITI	1					
PROBITI	2	3	1	2	1	3
PROIP						
SUBTOTAL	47	45	28	41	35	47
CCT	2014	2015	2016	2017	2018	2019
PIBIC	30	29	21	26	24	23
PIBIC-Af	1	1	1	1	1	1
PIBIC-EM					2	2
PROBIC	59	49	45	57	50	55
PROBIC-Af	1	1	1	1	1	1
PIVIC				25	53	47
PIBITI	2	3	2	3	7	4
PROBITI	5	3	2	2	5	3
PROIP	14	20	6	10	7	9
SUBTOTAL	112	106	78	125	150	145

Fonte: Coordenadoria de Pesquisa – PROPPG (2019).

Quadro 13 – Número de Estudantes de Iniciação Científica Estratificado por Centro de Ensino nas Modalidades PIBIC, PIBIC-Af, PROBIC, PROBIC-Af, PIVIC, PIBITI, PROBITI, PROIP (continua)

CAV	2014	2015	2016	2017	2018	2019
PIBIC	43	50	40	49	50	54
PIBIC-Af	1	1	1	2	1	2
PIBIC-EM					7	6
PROBIC	33	37	43	52	54	54
PROBIC-Af	2	3			1	
PIVIC				38	45	32
PIBITI	1					2
PROBITI	4	6	3	3	5	4
PROIP	3					
SUBTOTAL	87	97	87	144	163	154
ESAG	2014	2015	2016	2017	2018	2019
PIBIC	3	2	2			
PIBIC-Af						
PROBIC	19	19	12	13	12	12
PROBIC-Af				1		
PIVIC				14	25	18
PIBITI	1					1
PROBITI	1	2	1	1	1	1
PROIP	1			4	4	4
SUBTOTAL	25	23	15	33	42	36
FAED	2014	2015	2016	2017	2018	2019
PIBIC	11	10	8	7	13	11
PIBIC-Af					1	
PIBIC-EM						1
PROBIC	44	39	28	30	33	30
PROBIC-Af	1	1	1	1		1
PIVIC				8	9	3
PIBITI	1	2	2	2	3	2
PROBITI	3	2			1	2
PROIP						
SUBTOTAL	60	54	39	48	60	50

Fonte: Coordenadoria de Pesquisa – PROPPG (2019).

Quadro 13 – Número de Estudantes de Iniciação Científica Estratificado por Centro de Ensino nas Modalidades PIBIC, PIBIC-Af, PROBIC, PROBIC-Af, PIVIC, PIBITI, PROBITI, PROIP (continua)

CEO	2014	2015	2016	2017	2018	2019
PIBIC			6	10	9	5
PIBIC-Af						
PIBIC-EM						
PROBIC	2	2	10	11	16	14
PROBIC-Af					1	1
PIVIC				41	45	53
PIBITI						
PROBITI	1		1	1	2	2
PROIP	9	16	11	10	6	5
SUBTOTAL	12	18	28	73	79	80
CEAD	2014	2015	2016	2017	2018	2019
PIBIC	3	2	2	5	5	7
PIBIC-Af						
PIBIC-EM						1
PROBIC		1	1	3	4	6
PROBIC-Af						
PIVIC				1	1	
PIBITI						
PROBITI						
PROIP	3	4	3	4	5	6
SUBTOTAL	3	7	6	13	15	20
CEPLAN	2014	2015	2016	2017	2018	2019
PIBIC						
PIBIC-Af						
PROBIC						
PROBIC-Af						
PIVIC				6	8	5
PIBITI						
PROBITI						
PROIP	3	8	9	8	8	8
SUBTOTAL	3	8	9	14	16	13

Fonte: Coordenadoria de Pesquisa – PROPPG (2019).

Quadro 13 – Número de Estudantes de Iniciação Científica Estratificado por Centro de Ensino nas Modalidades PIBIC, PIBIC-Af, PROBIC, PROBIC-Af, PIVIC, PIBITI, PROBITI, PROIP (final)

CEAVI	2014	2015	2016	2017	2018	2019
PIBIC						
PIBIC-Af						
PROBIC						
PROBIC-Af						
PIVIC				14	8	8
PIBITI						
PROBITI						
PROIP	7	7	12	8	11	12
SUBTOTAL	7	7	12	22	19	20
CERES	2014	2015	2016	2017	2018	2019
PIBIC						
PIBIC-Af						
PROBIC	3	3	1	1	3	4
PROBIC-Af						
PIVIC				35	42	32
PIBITI			1	1		1
PROBITI	1	2				
PROIP		9	11	16	14	18
SUBTOTAL	4	14	13	53	59	55
CESFI	2014	2015	2016	2017	2018	2019
PIBIC						
PIBIC-Af						
PROBIC			1	1	1	1
PROBIC-Af						
PIVIC				11	3	
PIBITI						
PROBITI						
PROIP	3	4	10	8	5	10
SUBTOTAL	3	4	11	20	9	11

Fonte: Coordenadoria de Pesquisa – PROPPG (2019).

No Quadro 14, estão apresentados os recursos utilizados com bolsas no período de 2014 a 2019, estratificados por Centro da Udesc.

Quadro 14 – Recursos utilizados em Bolsas Iniciação Científica (R\$)

CEART	2014	2015	2016	2017	2018	2019
PIBIC	52.800,00	33.600,00	38.400,00	48.000,00	52.800,00	67.200,00
PIBIC-Af	4.800,00					
PIBIC-EM					1.200,00	
PROBIC	216.000,00	216.000,00	134.400,00	192.000,00	192.000,00	196.800,00
PROBIC-Af	4.800,00	4.800,00	4.800,00	9.600,00	9.600,00	9.600,00
PIBITI	4.800,00	4.800,00				
PROBITI	14.400,00	19.200,00	9.600,00	14.400,00	24.000,00	24.000,00
PROIP		19.200,00	28.800,00			
SUBTOTAL	297.600,00	292.800,00	216.000,00	264.000,00	283.200,00	297.600,00
CEFID	2014	2015	2016	2017	2018	2019
PIBIC	52.800,00	57.600,00	33.600,00	48.000,00	33.600,00	24.000,00
PIBIC-Af		4.800,00				
PROBIC	153.600,00	139.200,00	91.200,00	124.800,00	120.000,00	100.800,00
PROBIC-Af	4.800,00		4.800,00	4.800,00	4.800,00	4.800,00
PIBITI	4.800,00					
PROBITI	9.600,00	14.400,00	4.800,00	9.600,00	4.800,00	14.400,00
PROIP						
SUBTOTAL	225.600,00	216.000,00	134.400,00	187.200,00	163.200,00	144.000,00
CCT	2014	2015	2016	2017	2018	2019
PIBIC	144.000,00	139.200,00	100.800,00	124.800,00	115.200,00	110.400,00
PIBIC-Af	4.800,00	4.800,00	4.800,00	4.800,00	4.800,00	4.800,00
PIBIC-EM					2.400,00	2.400,00
PROBIC	283.200,00	235.200,00	216.000,00	273.600,00	240.000,00	264.000,00
PROBIC-Af	4.800,00	4.800,00	4.800,00	4.800,00	4.800,00	4.800,00
PIBITI	9.600,00	14.400,00	9.600,00	14.400,00	33.600,00	19.200,00
PIBITI/FUNTEL						
PROBITI	24.000,00	14.400,00	9.600,00	9.600,00	24.000,00	14.400,00
PROIP	67.200,00	96.000,00	28.800,00	48.000,00	33.600,00	43.200,00
SUBTOTAL	44.800,00	508.800,00	364.800,00	480.000,00	465.600,00	463.200,00
CAV	2014	2015	2016	2017	2018	2019
PIBIC	206.400,00	240.000,00	192.000,00	235.200,00	240.000,00	259.200,00
PIBIC-Af	4.800,00	4.800,00	4.800,00	9.600,00	4.800,00	9.600,00
PIBIC-EM					8.400,00	7.200,00
PROBIC	158.400,00	177.600,00	206.400,00	249.600,00	259.200,00	259.200,00
PROBIC-Af	9.600,00	14.400,00			4.800,00	
PIBITI	4.800,00					9.600,00
PROBITI	19.200,00	28.800,00	14.400,00	14.400,00	24.000,00	19.200,00
PROIP	14.400,00					
SUBTOTAL	417.600,00	465.600,00	417.600,00	508.800,00	566.400,00	564.000,00

Fonte: Coordenadoria de Pesquisa – PROPPG (2019).

Quadro 14 – Recursos utilizados em Bolsas Iniciação Científica (R\$) (continua)

ESAG	2014	2015	2016	2017	2018	2019
PIBIC	14.400,00	9.600,00	9.600,00			
PIBIC-Af						
PROBIC	91.200,00	91.200,00	57.600,00	62.400,00	57.600,00	57.600,00
PROBIC-Af				4.800,00		
PIBITI	4.800,00					4.800,00
PROBITI	4.800,00	9.600,00	4.800,00	4.800,00	4.800,00	4.800,00
PROIP	4.800,00			19.200,00	19.200,00	19.200,00
SUBTOTAL	120.000,00	110.400,00	72.000,00	91.200,00	81.600,00	86.400,00
FAED	2014	2015	2016	2017	2018	2019
PIBIC	52.800,00	48.000,00	38.400,00	33.600,00	62.400,00	52.800,00
PIBIC-Af					4.800,00	
PIBIC-EM						1.200,00
PROBIC	211.200,00	187.200,00	134.400,00	144.000,00	158.400,00	144.000,00
PROBIC-Af	4.800,00	4.800,00	4.800,00	4.800,00		4.800,00
PIBITI	4.800,00	9.600,00	9.600,00	9.600,00	14.400,00	9.600,00
PROBITI	14.400,00	9.600,00			4.800,00	9.600,00
PROIP						
SUBTOTAL	288.000,00	259.200,00	187.200,00	192.000,00	244.800,00	222.000,00
CEO	2014	2015	2016	2017	2018	2019
PIBIC			28.800,00	48.000,00	43.200,00	24.000,00
PIBIC-Af						
PROBIC	9.600,00	9.600,00	48.000,00	52.800,00	76.800,00	67.200,00
PROBIC-Af	0,00				4.800,00	4.800,00
PIBITI						
PROBITI	4.800,00		4.800,00	4.800,00	9.600,00	9.600,00
PROIP	43.200,00	76.800,00	52.800,00	48.000,00	28.800,00	24.000,00
SUBTOTAL	57.600,00	86.400,00	134.400,00	153.600,00	163.200,00	129.600,00
CEAD	2014	2015	2016	2017	2018	2019
PIBIC	14.400,00	9.600,00	9.600,00	24.000,00	24.000,00	33.600,00
PIBIC-Af						
PIBIC-EM						1.200,00
PROBIC		4.800,00	4.800,00	14.400,00	19.200,00	28.800,00
PROBIC-Af						
PIBITI						
PROBITI						
PROIP	14.400,00	19.200,00	14.400,00	19.200,00	24.000,00	28.800,00
SUBTOTAL	28.800,00	33.600,00	28.800,00	57.600,00	67.200,00	92.400,00

Fonte: Coordenadoria de Pesquisa – PROPPG (2019).

Quadro 14 – Recursos utilizados em Bolsas Iniciação Científica (R\$) (final)

CEPLAN	2014	2015	2016	2017	2018	2019
PIBIC						
PIBIC-Af						
PROBIC						
PROBIC-Af						
PIBITI						
PROBITI						
PROIP	14.400,00	38.400,00	43.200,00	38.400,00	38.400,00	38.400,00
SUBTOTAL	14.400,00	38.400,00	43.200,00	38.400,00	38.400,00	38.400,00
CEAVI	2014	2015	2016	2017	2018	2019
PIBIC						
PIBIC-Af						
PROBIC						
PROBIC-Af						
PIBITI						
PROBITI						
PROIP	33.600,00	33.600,00	57.600,00	38.400,00	52.800,00	57.600,00
SUBTOTAL	33.600,00	33.600,00	57.600,00	38.400,00	52.800,00	57.600,00
CERES	2014	2015	2016	2017	2018	2019
PIBIC						
PIBIC-Af						
PROBIC	14.400,00	14.400,00	4.800,00	4.800,00	14.400,00	19.200,00
PROBIC-Af						
PIBITI			4.800,00	4.800,00		4.800,00
PROBITI	4.800,00					
PROIP		43.200,00	52.800,00	76.800,00	67.200,00	86.400,00
SUBTOTAL	19.200,00	67.200,00	62.400,00	86.400,00	81.600,00	110.400,00
CESFI	2014	2015	2016	2017	2018	2019
PIBIC						
PIBIC-Af						
PROBIC			4.800,00	4.800,00	4.800,00	4.800,00
PROBIC-Af						
PIBITI						
PROBITI						
PROIP	14.400,00	19.200,00	48.000,00	38.400,00	24.000,00	48.000,00
SUBTOTAL	14.400,00	19.200,00	52.800,00	43.200,00	28.800,00	52.800,00

Fonte: Coordenadoria de Pesquisa – PROPPG (2019).

Programa de Apoio à Pesquisa – PAP

O Programa de Apoio à Pesquisa da Udesc – PAP destina-se ao fomento de grupos de pesquisa estruturados, em estruturação e em agrupamento, a partir de propostas aprovadas pelos Departamentos e Comissões de Pesquisa dos Centros. Este tem como objetivo contribuir para a consolidação da pesquisa institucional; a otimização dos recursos destinados à pesquisa; a integração dos pesquisadores em grupos de pesquisa; a consolidação de uma política institucional e a nucleação de novos Programas de Pós-graduação *Stricto Sensu*. Ressalta-se que em 2012, os valores de investidos pela Udesc em grupos de pesquisa foram de R\$ 900.000,00.

Em 2013, os recursos da Udesc foram descentralizados para a FAPESC por meio do Termo de Cooperação Técnica e Financeira, o qual estabeleceu as regras e critérios para abertura de Chamada Pública via FAPESC, exclusiva para os grupos de pesquisa certificados pela Udesc. O valor total de recursos destinados aos grupos de pesquisa foi de R\$ 1.800.000,00, aportados pela FAPESC (R\$ 900.000,00) e Udesc (R\$ 900.000,00), sendo outorgado aos líderes dos grupos de pesquisa. Em 2014, houve a reedição da Chamada Pública, com montante de R\$ 3.600.000,00 (R\$ 1.800.000,00 da FAPESC e R\$ 1.800.000,00 da Udesc), com período de execução de 24 meses.

Em 2016, houve a reedição da Chamada Pública com montante de R\$ 3.600.000,00 (totalmente custeados pela Udesc), novamente com período de execução de 24 meses. A FAPESC, por restrições orçamentárias, não pôde entrar com contrapartida. A primeira parcela desses recursos, no valor de R\$ 1.800.000,00, foi disponibilizada aos pesquisadores em 2017 e a segunda parcela foi disponibilizada em 2018. Ressalta-se que a parceria técnico-científica UDESC-FAPESC possibilita um formato vantajoso para os grupos de pesquisa que é o termo de outorga ao líder, habilitando a compra direta de itens financiáveis sem licitação, dando agilidade e economia, uma vez que o preço pode ser negociado com os fornecedores. Dessa forma, espera-se que os grupos de pesquisa contemplados possam planejar de forma razoável e adquirir equipamentos, materiais de consumo ou serviços com menor custo e de melhor qualidade, beneficiando a infraestrutura para o desenvolvimento das pesquisas.

Em 2018, o Programa realizou nova Chamada Pública nos mesmos moldes do ano anterior, com montante de R\$ 3.600.000,00 que serão liberados no decorrer de vinte e quatro meses em até duas parcelas. Novamente, por restrições orçamentárias, a FAPESC não pôde entrar com contrapartida. Nesta edição, foram contemplados 131 Grupos de Pesquisa da Udesc que utilizarão os recursos nos anos de 2019 e 2020.

No Quadro 15, é apresentado o número de grupos de pesquisa beneficiados pelo PAP no período de 2012 a 2019-2020, por Centro. No Quadro 16, são apresentados os valores referentes aos recursos do PAP, estratificados por Centro.

Quadro 15 – Número de Grupos de Pesquisa Beneficiados pelo Programa de Apoio a Pesquisa (PAP) por Centro

CENTRO	2012	2013	2014-2015	2016-2018	2019-2020
CEART	8	5	14	9	12
CEFID	7	6	11	11	15
CCT	15	28	26	30	32
CAV	16	23	25	24	25
ESAG	8	7	6	7	8
FAED	15	13	11	15	15
CEO	4	8	8	9	14
CEAD	1	1	2	2	1
CEPLAN			2	4	2
CEAVI	2	2	1		
CERES	2	4	5	4	5
CESFI		1	1	2	2
TOTAL	78	98	112	117	131

Fonte: Coordenadoria de Pesquisa – PROPPG (2019).

Nota: A partir de 2014, a chamada pública via FAPESC passou a ser bienal, com período de execução de 24 meses.

Quadro 16 – Programa de Apoio à Pesquisa - PAP (Valores Previstos, em reais)

CENTRO	2012	2013	2014/2015	2016/2018	2019/2020
CEART	94.945,05	110.236,22	397.611,94	291.213,39	276.745,68
CEFID	64.285,71	122.834,65	287.462,69	331.380,75	322.869,96
CCT	192.857,14	462.992,13	854.328,36	843.514,64	864.830,24
CAV	240.329,67	404.724,41	832.835,82	873.640,17	853.299,17
ESAG	66.263,74	155.905,51	298.208,96	278.661,09	281.358,10
FAED	181.978,02	319.685,04	483.582,09	409.205,02	382.831,52
CEO	34.615,38	130.708,66	247.164,18	371.548,12	486.611,15
CEAD	13.846,15	28.346,46	34.925,37	27.615,06	6.918,64
CEPLAN			10.746,27	35.146,44	18.449,71
CEAVI	5.934,07	6.299,21	26.865,67		
CERES	4.945,05	42.519,69	77.910,45	80.334,73	55.349,14
CESFI		15.748,03	48.358,21	57.740,59	50.736,71
TOTAL (R\$)	900.000,00	1.800.000,00	3.600.000,00	3.600.000,00	3.600.000,00

Fonte: Coordenadoria de Pesquisa – PROPPG (2019).

Nota: A partir de 2014, a chamada pública via FAPESC passou a ser bienal, com período de execução de 24 meses.

Em 2017, foi criado e regulamentado o Programa de Apoio à Pesquisa Aplicada da Udesc (Resolução 054/2017). Esse Programa destina-se ao fomento de projetos de pesquisa aplicada realizados por grupos de pesquisa institucionais, visando estimular pesquisadores produtivos a desenvolverem estudos para a solução de problemas concretos, identificados junto a empresas privadas, órgãos públicos do Estado de Santa Catarina e/ou prefeituras dos municípios catarinenses. O Programa foi concebido em direção semelhante àquela sinalizada pelas agências de fomento nacionais, buscando contribuir para a melhoria dos serviços e produtos produzidos no Brasil e, portanto, contribuindo para o desenvolvimento econômico e social. Em 2018, foi lançado o primeiro Edital do Programa, em parceria com a FAPESC com valor global estimado de R\$ 400.000,00 (Quatrocentos mil reais). De acordo com o cronograma do edital, 15 propostas foram contratadas em 2019. Sendo R\$ 331.224,00 oriundos da Udesc e R\$ 168.281,00 de contrapartida.

Objetivando consolidar a pesquisa institucional e estimular o uso compartilhado dos equipamentos de pesquisa adquiridos com recursos internos ou externos à Udesc, em 2017, foi proposta a resolução que “cria e normatiza a política institucional de Centros Multiusuários e Laboratórios Multiusuários da Udesc” e a resolução que “regulamenta o Programa de Apoio à Manutenção de Equipamentos de Centros Multiusuários e Laboratórios Multiusuários”. As propostas foram elaboradas por uma Comissão composta por docentes de vários Centros e por integrantes da equipe da PROPPG, e foram aprovadas pelo Comitê de Pesquisa. Em 2018, foram aprovadas as Resoluções: 014/2018-CONSUNI, que cria e normatiza a política institucional de Centros Multiusuários e Laboratórios Multiusuários da Udesc, e a Resolução nº 015/2018-CONSUNI, que regulamenta o Programa de Apoio à Manutenção de Equipamentos de Centros Multiusuários e Laboratórios Multiusuários da Udesc. Com base nestes instrumentos legais, a PROPPG já tem cadastrado e certificado um laboratório, o **Centro Multiusuário CCT**.

Grupos de Pesquisa

Os Grupos de Pesquisa são compostos por professores, técnicos e alunos da Udesc e, em alguns casos, por pesquisadores de outras instituições. Os Grupos da Udesc estão cadastrados na base do Diretório de Grupos de Pesquisa do CNPq.

No Quadro 17, observa-se o número de grupos de pesquisa certificados pela Udesc (total e por área de conhecimento), no período de 2014 a 2019. O Quadro 18, apresenta os indicadores gerais quanto aos recursos humanos e linhas de pesquisa dos grupos da Udesc, de 2014 a 2019.

Quadro 17 – Grupos de Pesquisa Certificados, por Área do Conhecimento

Área de Conhecimento	2014	2015	2016	2017	2018	2019
Ciências Agrárias	34	28	30	31	33	36
Ciências Biológicas	2	3	3	3	3	5
Ciências da Saúde	22	20	21	22	24	22
Ciências Exatas e da Terra	10	16	18	16	20	20
Ciências Humanas	28	30	29	27	27	30
Ciências Sociais Aplicadas	20	19	23	16	21	22
Engenharias	41	28	30	35	33	37
Linguística, Letras e Artes	16	14	14	12	16	17
Outra (Ciências Ambientais)	0	0	0	0	1	1
TOTAL	173	158	168	162	178	190

Fonte: Coordenadoria de Pesquisa – PROPPG (2019).

Quadro 18 – Indicadores Gerais dos Grupos de Pesquisa Certificados

Ano	Grupos	Pesquisadores	Doutores	Estudantes	Técnicos	Linhas de Pesquisa
2014	173	942	697	2361	153	352
2015	158	860	637	2156	140	321
2016	168	1018	769	2423	174	429
2017	162	978	764	2621	162	403
2018	178	1054	845	2959	189	451
2019	190	1085	897	2964	178	498

Fonte: Coordenadoria de Pesquisa – PROPPG (2019).

Dentre os pesquisadores da Udesc, alguns possuem bolsas de Produtividade em Pesquisa (PQ) ou bolsas de Produtividade em Desenvolvimento Tecnológico e Extensão Inovadora (DT), ambas as modalidades concedidas pelo CNPq. A bolsa PQ, de acordo com o CNPq, é “destinada aos pesquisadores que se destaquem entre seus pares, valorizando sua produção científica segundo critérios normativos, estabelecidos pelo CNPq, e específicos, pelos Comitês de Assessoramento (CAs) do CNPq”. Ainda, segundo a agência, a bolsa DT tem por finalidade “distinguir o pesquisador, valorizando sua produção em desenvolvimento tecnológico e inovação segundo critérios normativos, estabelecidos pelo CNPq, e especificamente, pelo Comitê Avaliador”. No Quadro 19, pode ser visualizado o número de bolsistas PQ e DT na Udesc, no período de 2014 a 2019. No Quadro 20, são apresentados os números de 2015 a 2019, estratificados por Centro da Udesc.

Quadro 19 – Número de Bolsistas de Produtividade (CNPq) da Udesc

ANO	PQ	DT
2014	41	3
2015	47	4
2016	49	3
2017	50	4
2018	57	4
2019	53	7

Fonte: Coordenadoria de Pesquisa – PROPPG (2019).

Nota: PQ: Bolsista de Produtividade em Pesquisa; DT: Bolsista de Produtividade em Desenvolvimento Tecnológico e Extensão Inovadora.

Quadro 20 – Número de Bolsistas de Produtividade (CNPq) da Udesc, por Centro

CENTRO	2015		2016		2017		2018		2019	
	PQ	DT	PQ	DT	PQ	DT	PQ	DT	PQ	DT
CEART	3		4		4		5		6	
ESAG	1		1							1
CEFID	5		4		4		3		2	
FAED	4	1	4	1	3	1	6	1	5	1
CCT	12	2	11	1	11	2	12	2	10	3
CAV	21		21		21		23		24	1
CEO			3		4		4		2	
CEPLAN										
CEAD	1		1		2		2		3	
CEAVI					1		1		1	
CERES		1		1		1	1	1		1
CESFI										
TOTAL	47	4	49	3	50	4	57	4	53	7

Fonte: Coordenadoria de Pesquisa – PROPPG (2019).

Nota: PQ: Bolsista de Produtividade em Pesquisa; DT: Bolsista de Produtividade em Desenvolvimento Tecnológico e Extensão Inovadora.

Produção Intelectual dos Docentes

Em 2011, a Udesc adquiriu e iniciou a customização do Sistema de Avaliação de Produção Individual - SAPI. Esse sistema permite que os professores, após cadastro, façam a importação do Currículo Lattes. Através dele é possível gerar relatórios da produtividade por curso, departamento ou grupo personalizado pelo próprio usuário. O SAPI possibilitou avanços significativos em termos de transparência e agilidade na classificação dos professores inscritos nos editais de iniciação científica (PIC&DTI e PIPES) e no PROEVEN.

Até 2016, o escore foi computado de acordo com um conjunto de itens; a partir de 2017, esse conjunto foi modificado e aprimorado para melhor refletir a produtividade dos docentes da Udesc. O escore considera, dentre outras produções, artigos publicados em periódicos científicos, livros e capítulos de livro, trabalhos completos em anais de eventos, produtos artísticos, produtos tecnológicos, patentes, orientações e participações em bancas.

O SAPI apontou aproximadamente 3.000 produções no ano de 2017, distribuídas entre os Centros da Udesc conforme segue: CAV: 526; CCT: 532; CEFID: 234; FAED: 415; CEART: 463; ESAG: 154; CEO: 296; CEAVI: 104; CERES: 89; CEPLAN: 66; CEAD: 39; CESFI: 36. Embora não se possa traçar um comparativo com anos anteriores, tendo em vista a mudança nos critérios de avaliação, pode-se afirmar que a produção intelectual dos docentes está numa escala crescente, tendo em vista sua relação direta com outros indicadores que também demonstraram crescimento em 2017 (número e conceito dos cursos de pós-graduação).

Em 2019, o relatório quantitativo gerado pelo sistema SAPI apontou um total de 2.222 produções distribuídas entre: Periódicos, Anais completo, Anais resumo, Livro, Capítulo de Livro, Produção Artística/Cultural e Orientações concluídas.

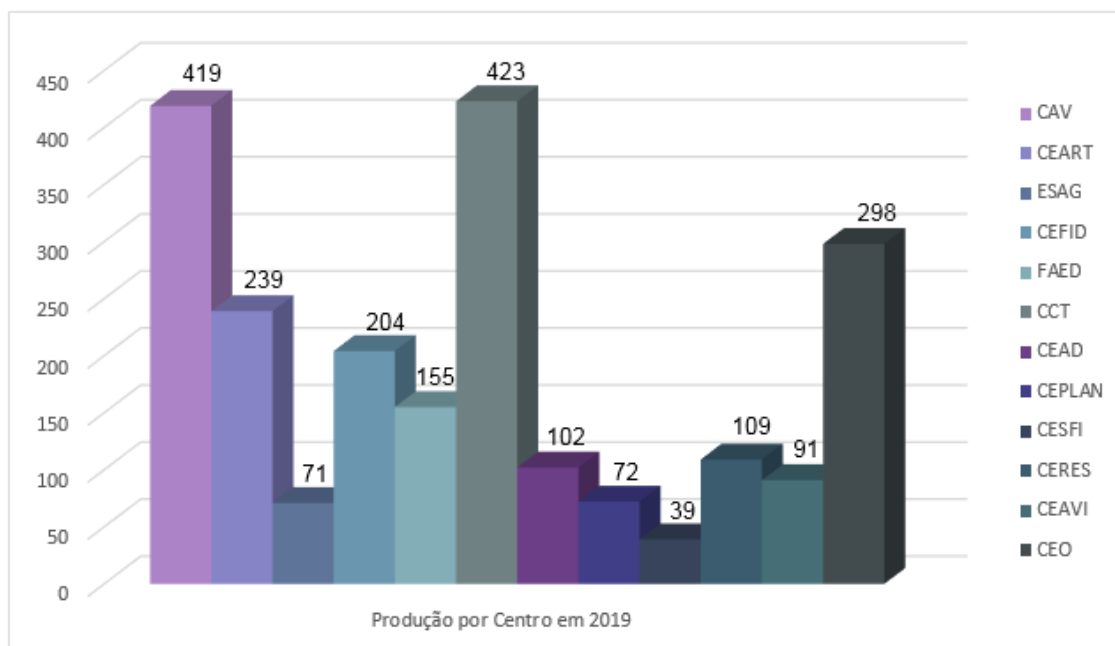
O quadro 21 mostra o detalhamento das produções por Centro no ano de 2019 e o gráfico 7 mostra o comparativo da produção total por Centro no mesmo ano.

Quadro 21 - Relatório Quantitativo gerado pelo sistema SAPI no ano de 2019

CENTRO	PERIÓDICOS	ANAIS - COMPLETO	ANAIS- RESUMO	LIVRO	CAPÍTULO DE LIVRO	PRODUÇÃO ARTÍSTICA / CULTURAL	ORIENTAÇÕES CONCLUÍDAS	TOTAL
CAV	225	11	51	4	18	0	110	419
CEART	69	29	1	4	36	4	96	239
ESAG	28	14	2	0	6	0	21	71
CEFID	115	0	13	2	9	1	64	204
FAED	46	11	11	7	34	0	46	155
CCT	132	93	42	4	15	0	137	423
CEAD	37	9	7	3	16	0	30	102
CEPLAN	19	9	0	1	2	0	41	72
CESFI	7	20	0	1	4	0	7	39
CERES	44	10	6	0	4	0	45	109
CEAVI	27	32	8	0	6	0	18	91
CEO	176	24	14	3	31	1	49	298
TOTAL	925	262	155	29	181	6	664	2.222

Fonte: Coordenadoria de Pesquisa – PROPPG (SAPI, DEZ/2019).

Gráfico 7 – Comparativo de produção total dos Centros da Udesc no ano de 2019



Fonte: Coordenadoria de Pesquisa – PROPPG (2019).

RESOLUÇÕES DA PROPPG APROVADAS EM 2019

Em 2019, os Conselhos Superiores da Udesc aprovaram as seguintes resoluções relacionadas à Pesquisa e Pós-graduação:

CONSUNI

Termo utilizado na busca feita no website da SECON: "Pesquisa".

004 - 14/03/2019

Altera a planilha de pagamentos constante da Resolução nº 55/2018-CONSUNI, que "Aprova, nos termos da Resolução nº 026/2008 – CONSUNI, alterada pelas Resoluções nºs 25/2014 – CONSUNI e 76/2017 – CONSUNI, o pagamento de gratificação a servidores da Udesc pela prestação de serviços especializados para o Projeto CRIS@CAPES relativo ao contrato de prestação de serviços celebrado entre a Udesc e a Rede Nacional de Ensino e Pesquisa – RNP, homologado pela Resolução nº 045/2018 – CONSAD."

016 - 23/04/2019

Referenda "in totum" a Resolução nº 045/2018 – CONSUNI, que "Altera a Resolução 004/2007-CONSUNI, que "Regulamenta o Programa de Apoio à Pesquisa da Udesc".".

020 - 14/05/2019

Credencia a Fundação Instituto de Apoio ao Ensino, Pesquisa e Extensão do CAV – FIEPE/CAV para atuar no âmbito da Udesc.

023 - 14/05/2019

Referenda "in totum" a Resolução nº 004/2019 – CONSUNI, que "Altera a planilha de pagamentos constante da Resolução nº 55/2018-CONSUNI, que "Aprova, nos termos da Resolução nº 026/2008 – CONSUNI, alterada pelas Resoluções nºs 25/2014 – CONSUNI e 76/2017 – CONSUNI, o pagamento de gratificação a servidores da UDESC pela prestação de serviços especializados para o Projeto CRIS@CAPES relativo ao contrato de prestação de serviços celebrado entre a Udesc e a Rede Nacional de Ensino e Pesquisa – RNP, homologado pela Resolução nº 045/2018 – CONSAD."."

052 - 13/09/2019

Altera a Planilha de Pagamentos constante da Resolução nº 4/2019-CONSUNI, que "Altera a planilha de pagamentos constante da Resolução nº 55/2018-CONSUNI, que "Aprova, nos termos da Resolução nº 026/2008 – CONSUNI, alterada pelas Resoluções nºs 25/2014 – CONSUNI e 76/2017 – CONSUNI, o pagamento de gratificação a servidores da Udesc pela prestação de serviços especializados para o Projeto CRIS@CAPES relativo ao contrato de prestação de serviços celebrado entre a Udesc e a Rede Nacional de Ensino e Pesquisa – RNP, homologado pela Resolução nº 045/2018 – CONSAD."

060 - 22/10/2019

Cria, estabelece as normas e regulamenta o Programa de Apoio à Pesquisa Induzida – PAPI da Udesc.

084 - 12/12/2019

Referenda "in totum" a Resolução nº 052/2019 – CONSUNI, que "Altera a Planilha de Pagamentos constante da Resolução nº 4/2019 - CONSUNI, que "Altera a planilha de pagamentos constante da Resolução nº 55/2018 - CONSUNI, que "Aprova, nos termos da Resolução nº 026/2008 – CONSUNI, alterada pelas Resoluções nºs 25/2014 – CONSUNI e 76/2017 – CONSUNI, o pagamento de gratificação a servidores da UDESC pela prestação de serviços especializados para o Projeto CRIS@CAPES relativo ao contrato de prestação de serviços celebrado entre a Udesc e a Rede Nacional de Ensino e Pesquisa – RNP, homologado pela Resolução nº 045/2018 – CONSAD."."

Termo utilizado na busca feita no website da SECON: "Pós"

008 - 14/03/2019

Referenda "in totum" a Resolução nº 056/2018 – CONSUNI, que "Aprova, nos termos da Resolução nº 026/2008 – CONSUNI, alterada pelas Resoluções nºs 25/2014 – CONSUNI e 76/2017 – CONSUNI, o pagamento de gratificação a servidores da UDESC/ESAG que atuaram no Curso de Pós-Graduação "lato sensu" Especialização em Gestão Pública: Estudos Estratégicos em Atividade Bombeiril, do Centro de Ciências da Administração e Sócio-Econômicas - ESAG, da Fundação Universidade do Estado de Santa Catarina – Udesc, reeditado pela Portaria nº 877, de 27.07.2018."

046 - 20/08/2019

Cria o Curso de Pós-Graduação **lato sensu** – Especialização em Gestão Pública com Ênfase em Atividade Bombeiril, do Centro de Ciências da Administração e Socioeconômicas – ESAG, da Fundação Universidade do Estado de Santa Catarina – Udesc.

063 - 22/10/2019

Cria o Curso de Pós-Graduação **lato sensu** – Especialização em Gestão para Inovação Tecnológica – 1ª Edição, a ser oferecido pelo Centro de Educação do Planalto Norte – CEPLAN da Fundação Universidade do Estado de Santa Catarina – Udesc.

064 - 22/10/2019

Referenda "in totum" a Resolução nº 46/2019-CONSUNI, que "Cria o Curso de Pós-Graduação lato sensu – Especialização em Gestão Pública com Ênfase em Atividade Bombeiril, do Centro de Ciências da Administração e Socioeconômicas – ESAG, da Fundação Universidade do Estado de Santa Catarina – Udesc".

068 - 03/12/2019

Aprova, nos termos da Resolução nº 026/2008 – CONSUNI, alterada pelas Resoluções nºs 25/2014 – CONSUNI, 76/2017 – CONSUNI e 66/2019 - CONSUNI, o pagamento de gratificação a servidores da UDESC/ESAG designados para execução de atividades no Curso de Pós-Graduação "lato sensu" Especialização em Gestão Pública com Ênfase em Atividade Bombeiril, do Centro de Ciências da Administração e Sócio-Econômicas - ESAG, da Fundação Universidade do Estado de Santa Catarina – Udesc.

074 - 12/12/2019

Cria o Curso de Pós-Graduação **lato sensu** – Especialização em Governança Pública: Regulação e Risco, a ser oferecido pelo Centro de Educação Superior da Foz do Itajaí – CESFI, da Fundação Universidade do Estado de Santa Catarina – Udesc.

CONSEPE:

Termo utilizado na busca feita no website da SECON: "Pós"

001 - 19/02/2019

Aprova o relatório final do Curso de Pós-Graduação "lato sensu" Especialização em Gestão Pública Universitária, do Centro de Ciências da Administração e Socioeconômicas – ESAG, da Fundação Universidade do Estado de Santa Catarina – Udesc.

010 - 11/04/2019

Aprova a reformulação curricular do Programa de Pós-Graduação em Artes Visuais – PPGAV – Mestrado e Doutorado, do Centro de Artes - CEART, da Fundação Universidade do Estado de Santa Catarina – Udesc.

011 - 11/04/2019

Aprova a reforma curricular das disciplinas optativas do Programa de Pós-Graduação em História – PPGH – Mestrado e Doutorado, do Centro de Ciências Humanas e da Educação - FAED, da Fundação Universidade do Estado de Santa Catarina – Udesc.

012 - 11/04/2019

Aprova proposta de atualização do Projeto Político Pedagógico do Programa de Pós-Graduação em Ciência Animal – PPGCA – Mestrado e Doutorado, do Centro de Ciências Agroveterinárias - CAV, da Fundação Universidade do Estado de Santa Catarina – Udesc.

016 - 11/04/2019

Aprova o relatório final do Curso de Pós-Graduação “lato sensu” Especialização em Administração em Segurança Pública com Ênfase na Atividade Bombeiro Militar, do Centro de Ciências da Administração e Socioeconômicas – ESAG, da Fundação Universidade do Estado de Santa Catarina – Udesc.

017 - 11/04/2019

Aprova a reforma curricular do Programa de Pós-Graduação Multicêntrico em Bioquímica e Biologia Molecular - PMBqBM, do Centro de Ciências Agroveterinárias - CAV, da Fundação Universidade do Estado de Santa Catarina – Udesc.

020 - 05/06/2019

Aprova a reformulação curricular do Programa de Pós-Graduação em Design – PPGDesign – Doutorado, do Centro de Artes - CEART, da Fundação Universidade do Estado de Santa Catarina – Udesc.

024 - 12/09/2019

Aprova a reforma curricular do Programa de Pós-Graduação em Ciências Ambientais - PPGCAMB, do Centro de Ciências Agroveterinárias - CAV, da Fundação Universidade do Estado de Santa Catarina – Udesc.

025 - 12/09/2019

Aprova a reforma curricular do Programa de Pós-Graduação em Educação - PPGE, do Centro de Ciências Humanas e da Educação - FAED, da Fundação Universidade do Estado de Santa Catarina – Udesc.

028 - 12/09/2019

Aprova o Relatório Final do Curso de Pós-Graduação “lato sensu” Especialização em Gestão Pública: Estudos Estratégicos em Atividade Bombeiril, do Centro de Ciências da Administração e Socioeconômicas – ESAG, da Fundação Universidade do Estado de Santa Catarina – Udesc.

037 - 06/11/2019

Altera o Regimento Geral da Pós-Graduação *stricto sensu* da Udesc aprovado pela Resolução nº 13/2014 - CONSEPE.

038 - 06/11/2019

Altera a Resolução nº 13/2017 – CONSEPE, que “Regulamenta o ingresso aos cursos de graduação da Udesc, nas modalidades: Transferência Interna, Transferência Externa, Reingresso após Abandono, Retorno ao Portador de Diploma de Graduação.”

039 - 06/11/2019

Aprova a reformulação curricular do Programa de Pós-Graduação em Zootecnia – PPGZOO, do Centro de Educação Superior do Oeste, da Fundação Universidade do Estado de Santa Catarina – Udesc.

041 - 06/11/2019

Aprova o Relatório Final do Curso de Pós-Graduação “lato sensu” Especialização em Gestão Municipal, do Centro de Ciências da Administração e Socioeconômicas – ESAG, da Fundação Universidade do Estado de Santa Catarina – Udesc.

Termo utilizado na busca “Pesquisa”: não foi encontrado nada.

Termo utilizado na busca “PROPPG”: não foi encontrado nada.

CONSAD:

Termo utilizado na busca feita no website da SECON: "Pesquisa".

005 - 07/03/2019

Homologa o Termo de Doação, celebrado entre a Fundação Instituto de Apoio ao Ensino, Pesquisa e Extensão - FIEPE-CAV e a Fundação Universidade do Estado de Santa Catarina – Udesc.

008 - 07/03/2019

Homologa Acordo de Cooperação Técnica celebrado entre a Empresa de Pesquisa Agropecuária e Extensão Rural de Santa Catarina – EPAGRI e a Fundação Universidade do Estado de Santa Catarina – Udesc.

010 - 07/03/2019

Homologa Contrato de Prestação de Serviços Técnicos Especializados celebrado entre a Associação dos Criadores de Suínos de Mato Grosso - ACRISMAT e, como executoras, a Empresa Brasileira de Pesquisa Agropecuária – EMBRAPA, a Fundação Universidade do Estado de Santa Catarina – Udesc e a Fundação de Apoio à Pesquisa e ao Desenvolvimento - FAPED.

014 - 24/04/2019

Homologa Contrato de Cooperação Técnica para Desenvolvimento de Pesquisa celebrado entre a Fundação Universidade do Estado de Santa Catarina – Udesc e a Empresa Brasileira de Pesquisa Agropecuária – EMBRAPA.

024 - 07/08/2019

Homologa Contrato de Parceria Técnica Especializada celebrado entre a instituição privada Frimesa Cooperativa Central e, de outro lado, como executoras, a Empresa Brasileira de Pesquisa Agropecuária – EMBRAPA, a Fundação Universidade do Estado de Santa Catarina – Udesc, a Universidade Tecnológica Federal do Paraná, a Fundação ABC para Assistência e Divulgação Técnica Agropecuária – Fundação ABC, o Instituto Agrônomo do Paraná – IAPAR e a Fundação de Apoio à Pesquisa e ao Desenvolvimento – FAPED.

038 - 26/09/2019

Habilita o Laboratório de Tecnologia da Madeira III, do Centro de Ciências Agroveterinárias – CAV, da Fundação Universidade do Estado de Santa Catarina – Udesc, como unidade prestadora de serviços, sob responsabilidade da Professora Martha Andréia Brandt e gerenciamento dos recursos realizados pela Fundação Instituto de Apoio ao Ensino, Pesquisa e Extensão do Centro de Ciências Agroveterinárias – FIEPE/CAV, conforme disposto na Resolução nº 023/2018 – CONSUNI e nos termos do Processo nº 15652/2019.

040 - 26/09/2019

Homologa o Primeiro Termo Aditivo ao Contrato de Prestação de Serviços Especializados celebrado entre a Rede Nacional de Ensino e Pesquisa – RNP e a Fundação Universidade do Estado de Santa Catarina - Udesc.

042 - 26/09/2019

Homologa Convênio de Cooperação Técnica celebrado entre a Empresa Brasileira de Pesquisa Agropecuária – EMBRAPA e a Fundação Universidade do Estado de Santa Catarina – Udesc, por intermédio do Centro de Ciências Agroveterinárias – CAV.

CONCLUSÃO


A Universidade do Estado de Santa Catarina oferece educação de qualidade e busca formar profissionais completos, capazes de solucionar questões relevantes para a sociedade. Para tanto, tem-se trabalhado para o desenvolvimento dos pilares científicos, tecnológicos e criativos, que contribuíram para que a universidade alcançasse, em 2019, um aumento significativo nos números da pós-graduação e nos números de projetos de pesquisa cadastrados.

Em relação à pós-graduação, nota-se que houve um crescimento de 175% no número de alunos matriculados na pós-graduação *stricto sensu*, se compararmos o ano de 2013 com o ano de 2018. Aponta-se, também, um crescimento de 59%, se compararmos o número de alunos matriculados na pós-graduação *stricto sensu* entre 2017 e 2018, que passou de 1.763 para 2.809. São 35 programas de pós-graduação, sendo 15 doutorados, 24 mestrados acadêmicos e 10 mestrados profissionais, totalizando 49 cursos de pós-graduação *stricto sensu*. Esses cursos de pós-graduação resultaram um total de 735 trabalhos de conclusão de curso, sendo 104 teses de doutorado, 482 dissertações de mestrado e 149 outras formas de trabalhos de conclusão de curso. Esses programas de pós-graduação foram responsáveis por 7.101 produções intelectuais em 2018.

Já em relação à pesquisa, a Udesc, em parceria com o CNPq, tem oferecido bolsas para o fomento da iniciação científica e do desenvolvimento tecnológico e inovação. Nos últimos anos, houve um crescimento dos estudantes de iniciação científica. Dentro desse número, podemos destacar um crescimento significativo de estudantes de iniciação científica voluntários nos anos de 2017 a 2019, fato que resulta do trabalho de incentivo à pesquisa, que tem despertado o interesse e curiosidade científica dos discentes, mesmo sem o auxílio financeiro. Acrescenta-se ainda o estímulo dado ao Programa de Apoio à Pesquisa, PAP, que tem facilitado a gestão dos recursos por meio de termo de outorga.

O número de grupos de pesquisa beneficiados vem ascendendo desde 2012, ainda que o valor de repasse se mantenha o mesmo nos últimos 5 anos. Todo o incentivo depositado pela Udesc e por parceiros culminou com um aumento no número de grupos de pesquisa certificados e de pesquisadores com bolsas de produtividade em pesquisa (PQ) e em desenvolvimento tecnológico e extensão inovadora (DT) no ano de 2019. Esse fato ainda se reflete no incremento da produtividade intelectual dos docentes, com um total de 2.222 produções dentre livros, anais, periódicos, produções artístico-culturais e orientações, somente em 2019.

Dessa forma, a Udesc busca a formação e o engajamento dos seus alunos com a pesquisa e o desenvolvimento de tecnologia e inovação, além de buscar a integração dos discentes da graduação com a pós-graduação, qualificando-os para sua formação no meio acadêmico.



UDESC
UNIVERSIDADE
DO ESTADO DE
SANTA CATARINA