Gráficos com Descrição Veteranos 2022.2

Gráfico 1

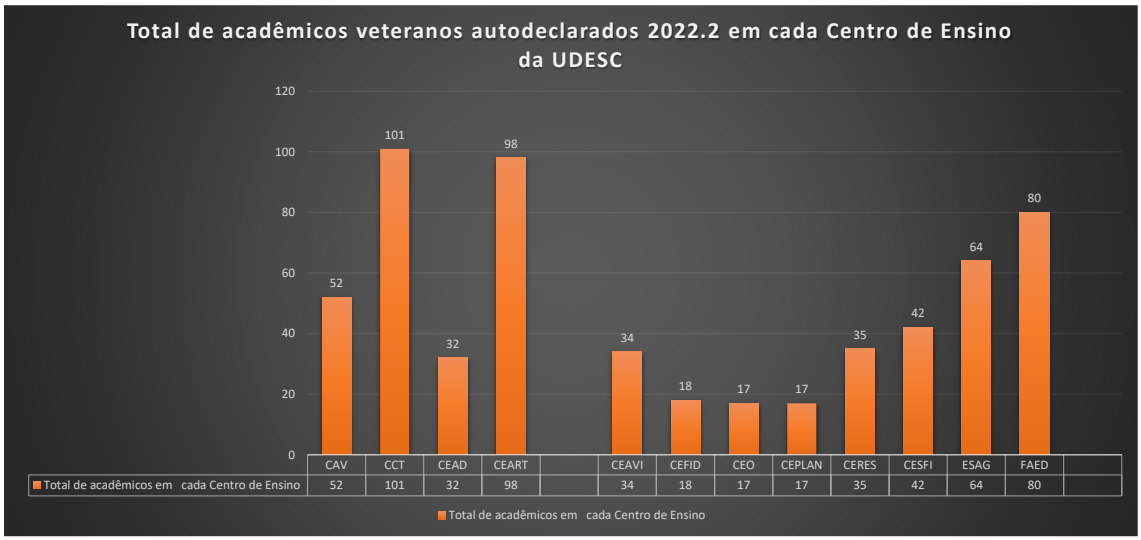

Descrição do Gráfico 1: Gráfico em barras, referente ao total de acadêmicos veteranos autodeclarados 2022.2 em cada Centro de Ensino da UDESC.
Há 52 estudantes no CAV.
Há 101 estudantes no CCT.
Há 32 estudantes no CEAD.
Há 98 estudantes no CEART.
Há 34 estudantes no CEAVI.
Há 18 estudantes no CEFID.
Há 17 estudantes no CEO.
Há 17 estudantes no CEPLAN.
Há 35 estudantes no CERES.
Há 42 estudantes no CESFI.
Há 64 estudantes na ESAG.
Há 80 estudantes na FAED.
Fim da descrição.

Gráfico 2

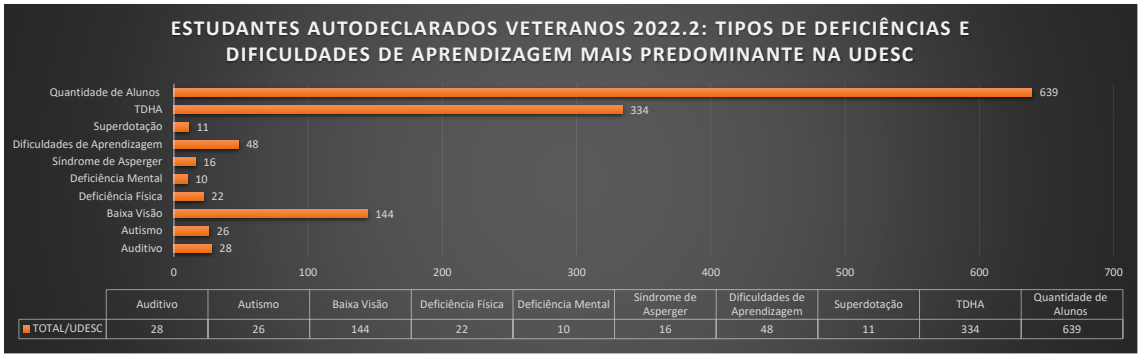

Descrição do Gráfico 2: Gráfico em barras, referente à estudantes autodeclarados veteranos 2022.2: tipos de deficiências e dificuldades de aprendizagem mais predominantes na UDESC.
Dos 639 alunos autodeclarados deficientes, foram detectados:
334 estudantes TDAH.
11 estudantes com superdotação.
48 estudantes com dificuldade de aprendizagem.

16 estudantes com síndrome de Asperger.
10 estudantes com deficiência mental.
22 estudantes com deficiência física.
144 estudantes com baixa visão.
26 estudantes com autismo.
28 estudantes deficientes auditivos.
Fim da descrição.

Gráfico 3

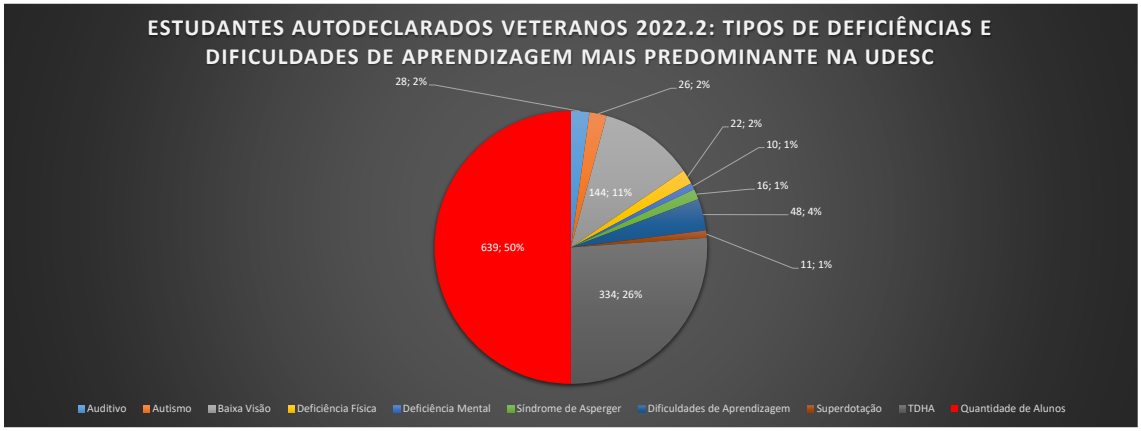

Descrição do Gráfico 3: Gráfico de Pizza referente à Estudantes Autodeclarados veteranos 2022.2: tipos de deficiências e dificuldades de aprendizagem mais predominantes na UDESC.
Do universo de 639 estudantes há 334 estudantes com TDAH, ocupando 26% do gráfico.
Há 11 estudantes com Superdotação, ocupando 1% do gráfico.
Há 48 estudantes com dificuldade de aprendizagem, ocupando 4% do gráfico.
Há 16 estudantes com Síndrome de Asperger, ocupando 1% do gráfico.
Há 10 estudantes com deficiência mental, ocupando 1% do gráfico.
Há 22 estudantes com deficiência física, ocupando 2% do gráfico.
Há 144 estudantes com baixa visão, ocupando 11% do gráfico.
Há 26 estudantes com autismo, ocupando 2% do gráfico.
Há 28 estudantes com deficiência auditiva, ocupando 2% do gráfico.
Fim da descrição.

Gráfico 4

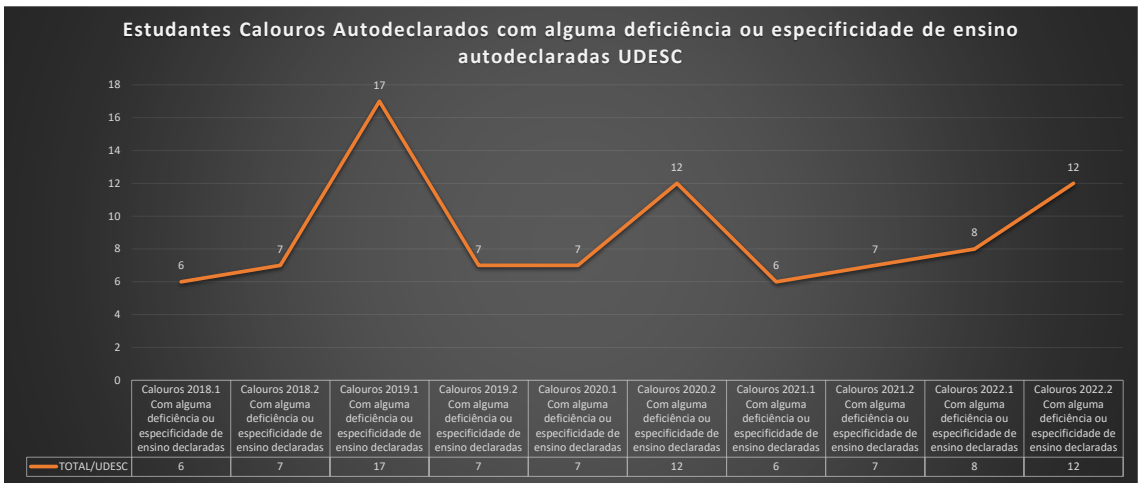

Descrição do Gráfico 4: Gráfico de Linha referente a Estudantes Calouros Autodeclarados com alguma deficiência ou especificidade de ensino autodeclaradas na UDESC:
Há 6 estudantes no semestre 2018.1.
Há 7 estudantes no semestre 2018.2.
Há 17 estudantes no semestre 2019.1.
Há 7 estudantes no semestre 2019.2.
Há 7 estudantes no semestre 2020.1.
Há 12 estudantes no semestre 2020.2.
Há 6 estudantes no semestre 2021.1.
Há 7 estudantes no semestre 2021.2.
Há 8 estudantes no semestre 2022.1.
Há 12 estudantes no semestre 2022.2.
Fim da descrição.

Gráfico 5

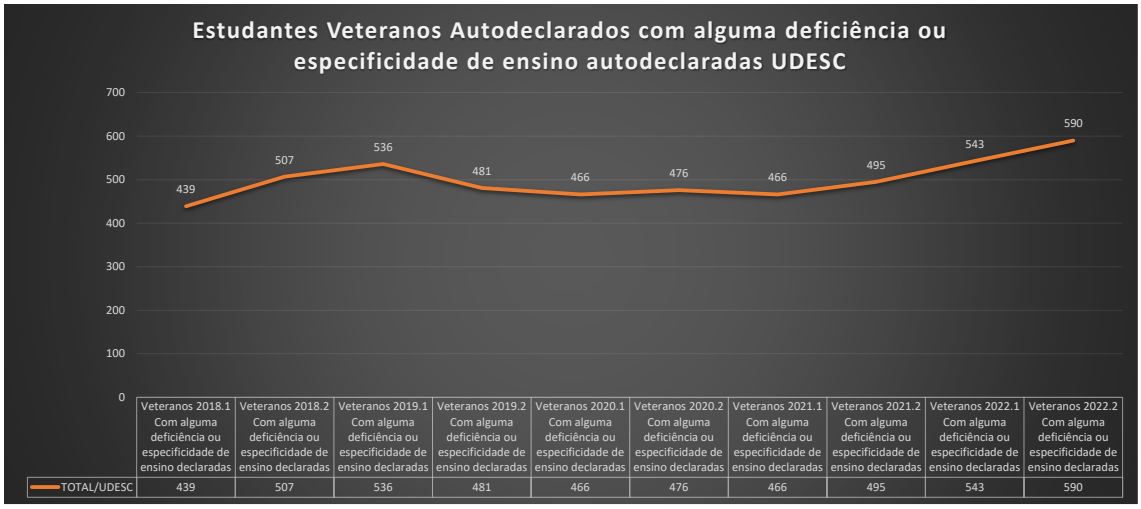

Descrição do Gráfico 5: Gráfico de linha referente a Estudantes Veteranos Autodeclarados com alguma deficiência ou especificidade de ensino autodeclaradas na UDESC:
Há 439 estudantes no semestre 2018.1.
Há 507 estudantes no semestre 2018.2.
Há 536 estudantes no semestre 2019.1.
Há 481 estudantes no semestre 2019.2.
Há 466 estudantes no semestre 2020.1.
Há 476 estudantes no semestre 2020.2.
Há 466 estudantes no semestre 2021.1.
Há 495 estudantes no semestre 2021.2.
Há 543 estudantes no semestre 2022.1.
Há 590 estudantes no semestre 2022.2.
Fim da descrição.

Gráfico 6

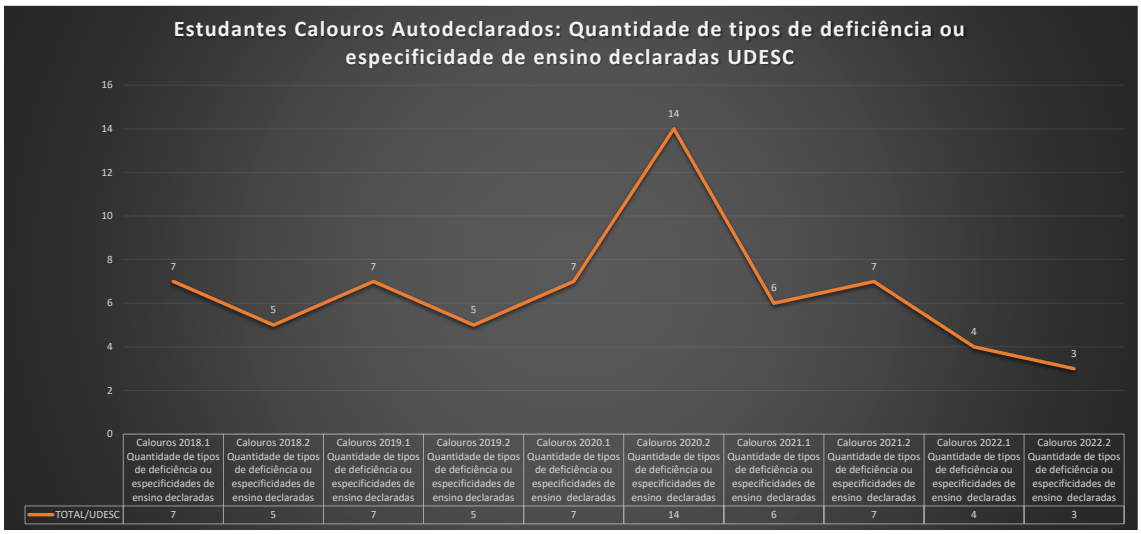

Descrição do Gráfico 6: Gráfico de linha referente a Estudantes Calouros Autodeclarados: Quantidade de tipos de deficiência ou especificidade de ensino declaradas na UDESC:
Há 7 estudantes no semestre 2018.1.
Há 5 estudantes no semestre 2018.2.
Há 7 estudantes no semestre 2019.1.
Há 5 estudantes no semestre 2019.2.
Há 7 estudantes no semestre 2020.1.
Há 14 estudantes no semestre 2020.2.
Há 6 estudantes no semestre 2021.1.
Há 7 estudantes no semestre 2021.2.
Há 4 estudantes no semestre 2022.1.
Há 3 estudantes no semestre 2022.2.
Fim da descrição.

Gráfico 7

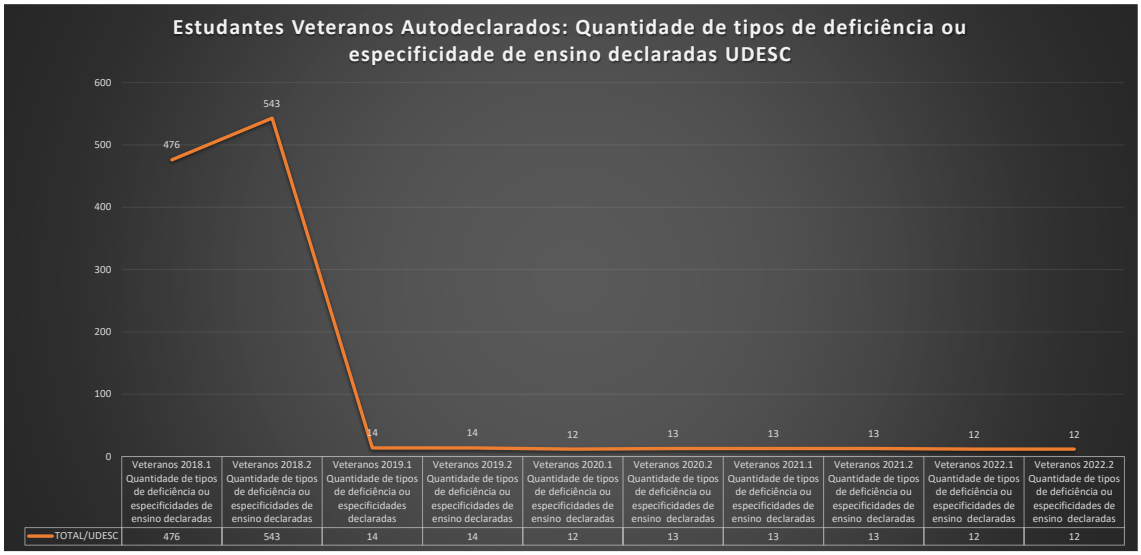

Descrição do Gráfico 7: Gráfico de linha referente a Estudantes Veteranos Autodeclarados: Quantidade de tipos de deficiência ou especificidade de ensino declaradas na UDESC:
Há 476 estudantes no semestre 2018.1.
Há 543 estudantes no semestre 2018.2.
Há 14 estudantes no semestre 2019.1.
Há 14 estudantes no semestre 2019.2.
Há 12 estudantes no semestre 2020.1.
Há 13 estudantes no semestre 2020.2.
Há 13 estudantes no semestre 2021.1.
Há 13 estudantes no semestre 2021.2.
Há 12 estudantes no semestre 2022.1.
Há 12 estudantes no semestre 2022.2.
Fim da descrição.

Gráfico 8

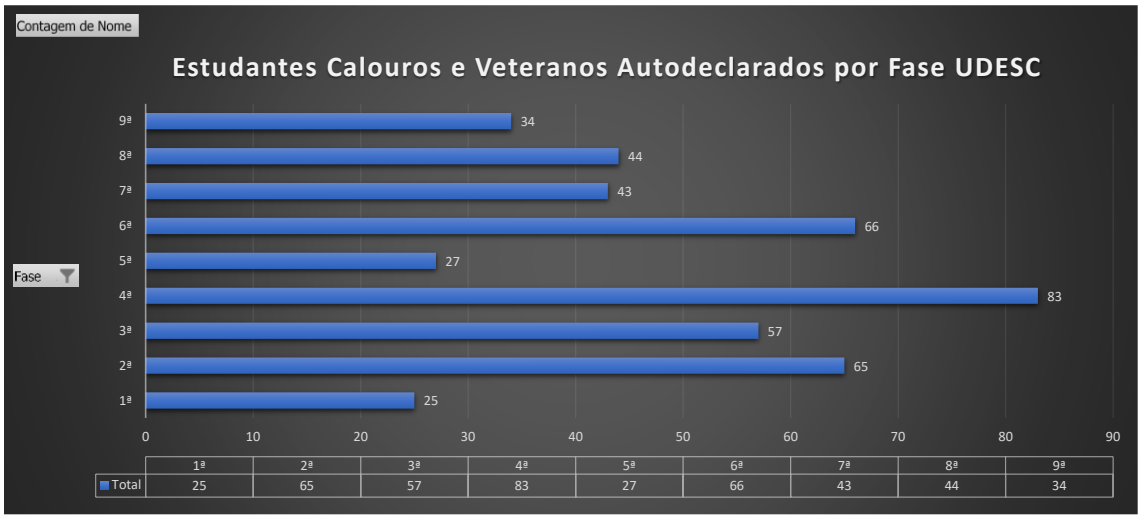

Descrição do Gráfico 8: Gráfico em barra, referente ao total de estudantes veteranos autodeclarados da UDESC em 2022.2, por fase.
Há 25 estudantes na primeira fase.
Há 65 estudantes na segunda fase.
Há 57 estudantes na terceira fase.
Há 83 estudantes quarta fase.
Há 27 estudantes quinta fase.
Há 66 estudantes sexta fase.
Há 43 estudantes sétima fase.
Há 44 estudantes oitava fase.
Há 34 estudantes nona fase.
Fim da descrição.

Gráfico 9

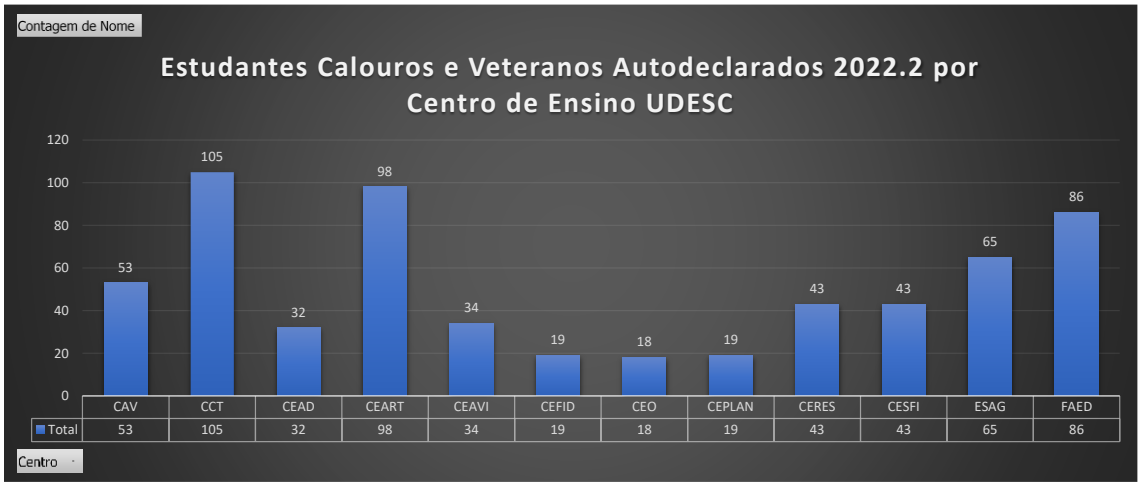

Descrição do Gráfico 9: Gráfico em barra, referente ao total de estudantes veteranos autodeclarados da UDESC em 2022.2, por centro de ensino.
Há 53 estudantes no CAV.
Há 105 estudantes no CCT.
Há 32 estudantes no CEAD.

Há 98 estudantes no CEART.
Há 34 estudantes no CEAVI.
Há 19 estudantes no CEFID.
Há 18 estudantes no CEO.
Há 19 estudantes no CEPLAN.
Há 43 estudantes no CERES.
Há 43 estudantes no CESFI.
Há 65 estudantes na ESAG.
Há 86 estudantes na FAED.
Fim da descrição.

Gráfico 10

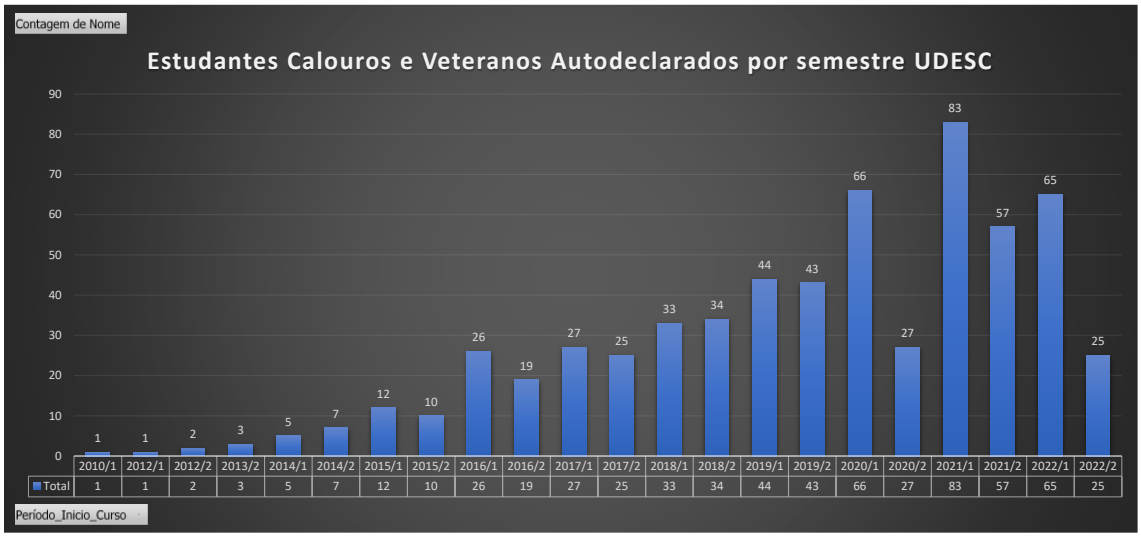

Descrição do Gráfico 10: Gráfico em barra, referente ao total de estudantes veteranos autodeclarados da UDESC por semestre.
Há 1 estudante no semestre 2010/1.
Há 1 estudante no semestre 2012/1.
Há 2 estudantes no semestre 2012/2.
Há 3 estudantes no semestre 2013/2.
Há 5 estudantes no semestre 2014/1.
Há 7 estudantes no semestre 2014/2.
Há 12 estudantes no semestre 2015/1.
Há 10 estudantes no semestre 2015/2.
Há 26 estudantes no semestre 2016/1.
Há 19 estudantes no semestre 2016/2.
Há 27 estudantes no semestre 2017/1.
Há 25 estudantes no semestre 2017/2.
Há 33 estudantes no semestre 2018/1.
Há 34 estudantes no semestre 2018/2.
Há 44 estudantes no semestre 2019/1.
Há 43 estudantes no semestre 2019/2.
Há 66 estudantes no semestre 2020/1.
Há 27 estudantes no semestre 2020/2.

Há 83 estudantes no semestre 2021/1.
Há 57 estudantes no semestre 2021/2.

Há 65 estudantes no semestre 2022/1.
Há 25 estudantes no semestre 2022/2.
Fim da descrição.

Gráfico 11

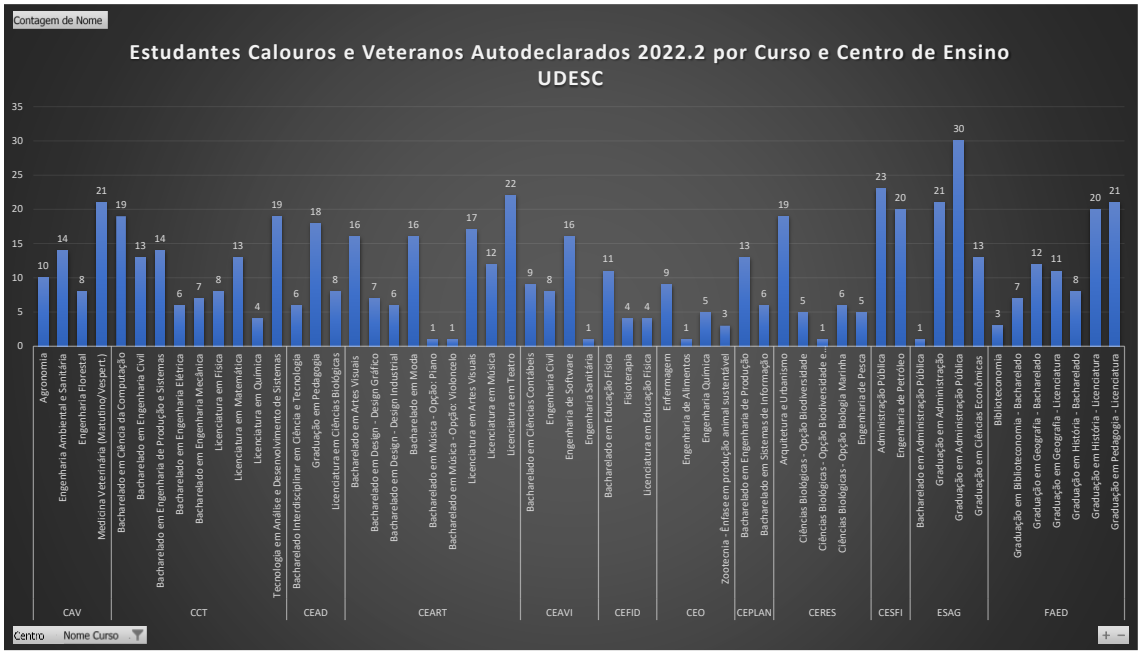

Descrição do Gráfico 11: Gráfico em barra, referente ao total de estudantes veteranos autodeclarados da UDESC em 2022.2, por curso e centro de ensino da UDESC.
Nos cursos do CAV há 10 estudantes em agronomia.
Há 14 estudantes em Engenharia Ambiental e Sanitária.
Há 8 estudantes em Engenharia Florestal.
Há 21 estudantes em Medicina veterinária (Vespertino e Matutino).
Nos cursos do CCT há 19 estudantes em Bacharelado em Ciência da Computação.
Há 13 estudantes em Bacharelado em Engenharia Civil.
Há 14 estudantes em Bacharelado em Engenharia de Produção e Sistemas.
Há 7 estudantes em Bacharelado Engenharia Elétrica.
Há 6 estudantes em Bacharelado em Engenharia Mecânica.
Há 8 estudantes em Licenciatura em Física.
Há 13 estudantes em Licenciatura em Matemática.
Há 4 estudantes em Licenciatura em Química.
Há 19 estudantes em Tecnologia em análise de Sistemas.
Nos cursos do CEAD há 6 estudantes em Bacharelado Interdisciplinar em Ciência e Tecnologia.
Há 18 estudantes em Graduação em Pedagogia
Há 8 estudantes em Licenciatura em Ciências Biológicas.
Nos cursos do CEART há 16 estudantes em Bacharelado em Artes Visuais.
Há 7 estudantes em Bacharelado em Design Gráfico.
Há 6 estudantes em Bacharelado em Design Industrial.
Há 16 estudantes em Bacharelado em Moda.
Há 1 estudante em Música Bacharelado opção Piano.
Há 1 estudante em Bacharelado em Música opção Violoncelo.
Há 17 estudantes em Licenciatura em Artes Visuais.
Há 12 estudantes em Licenciatura em Música.

Há 22 estudantes em Licenciatura em Teatro.
Nos cursos do CEAVI há 9 estudantes em Bacharelado em Ciências Contábeis.
Há 8 estudantes em Engenharia Civil.
Há 16 estudantes em Engenharia de Software.
Há 1 estudante em Engenharia Sanitária.
Nos cursos do CEFID há 11 estudantes em Bacharelado em Educação Física.
Há 4 estudantes em Fisioterapia.
Há 4 estudantes em Licenciatura em Educação Física.
Nos cursos do CEO há 9 estudantes em Enfermagem.
Há 1 estudante em Engenharia de Alimentos.
Há 5 estudantes em Engenharia Química.
Há 3 estudantes em Zootécnica, ênfase em produção animal sustentável.
Nos cursos do CEPLAN há 13 estudantes em Bacharelado em Engenharia de Produção.
Há 6 estudantes em Bacharelado em Sistemas de Informação.
Nos cursos do CERES há 19 estudantes em Arquitetura e Urbanismo.
Há 5 estudantes em Ciências Biológicas opção Biodiversidade.
Há 1 estudante em Ciências Biológicas opção Biodiversidade.
Há 6 estudantes em Ciências Biológicas opção Biologia Marinha.
Há 5 estudantes em Engenharia da Pesca.
Nos cursos do CESFI há 23 estudantes em Administração Pública.
Há 20 estudantes em Engenharia de Petróleo.
Nos cursos da ESAG há 1 estudante em Bacharelado em Administração Pública.
Há 21 estudantes em Graduação em Administração.
Há 30 estudantes em Graduação em Administração Pública.
Há 13 estudantes em Graduação em Ciências Econômicas.
Nos cursos da FAED há 3 estudantes em Biblioteconomia.
Há 7 estudantes em Bacharelado em Biblioteconomia.
Há 12 estudantes em Bacharelado em Geografia.
Há 11 estudantes em Licenciatura em Geografia.
Há 8 estudantes em Bacharelado em História.
Há 20 estudantes em Licenciatura em História.
Há 21 estudantes em Licenciatura em Pedagogia.
Fim da descrição.

Gráfico 12

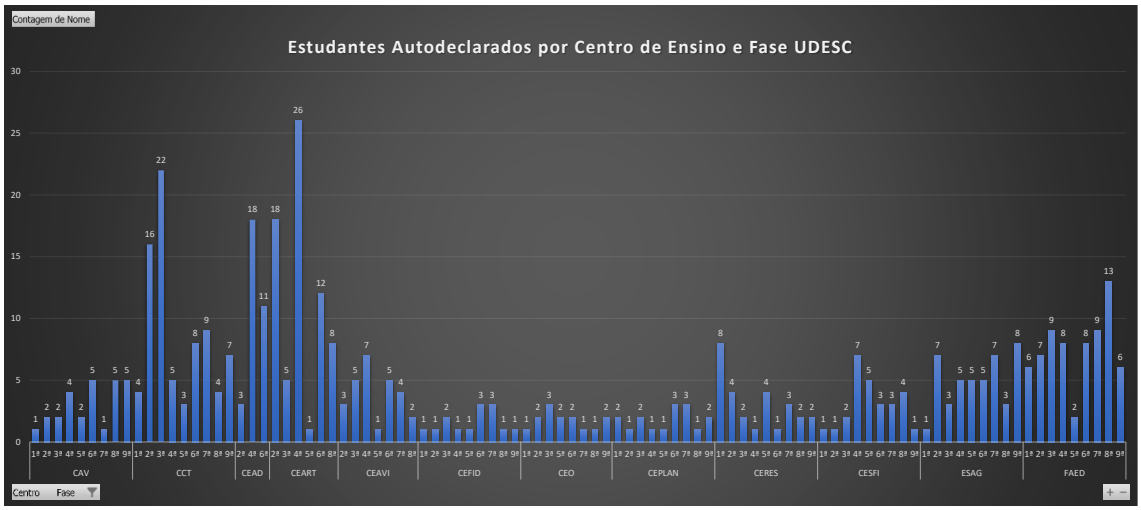

Descrição do Gráfico 12: Gráfico em barra, referente ao total de estudantes autodeclarados por Centro de Ensino e Fase da UDESC.
No CAV há 1 estudante na primeira fase.
Há 2 estudantes na segunda fase.
Há 2 estudantes na terceira fase.
Há 4 estudantes na quarta fase.
Há 2 estudantes na quinta fase.
Há 5 estudantes na sexta fase.
Há 1 estudante na sétima fase.
Há 5 estudantes na oitava fase.
Há 5 estudantes na nona fase.
No CCT há 4 estudantes na primeira fase.
Há 16 estudantes na segunda fase.
Há 22 estudantes na terceira fase.
Há 5 estudantes na quarta fase.
Há 3 estudantes na quinta fase.
Há 8 estudantes na sexta fase.
Há 9 estudantes na sétima fase.
Há 4 estudantes na oitava fase.
Há 7 estudantes na nona fase.
No CEAD há 3 estudantes na segunda fase.
Há 18 estudantes na quarta fase.
Há 11 estudantes na sexta fase.
No CEART há 18 estudantes na primeira fase.
Há 5 estudantes na terceira fase.
Há 26 estudantes na quarta fase.
Há 1 estudante na quinta fase.
Há 12 estudantes na sexta fase.
Há 8 estudantes na oitava fase.
No CEAVI há 3 estudantes na segunda fase.
Há 5 estudantes na terceira fase.
Há 7 estudantes na quarta fase.
Há 1 estudante na quinta fase.
Há 5 estudantes na sexta fase.
Há 4 estudantes na sétima fase.
Há 2 estudantes na oitava fase.
No CEFID há 1 estudante na primeira fase.
Há 1 estudante na segunda fase.
Há 3 estudantes na terceira fase.
Há 1 estudante na quarta fase.
Há 1 estudante na quinta fase.
Há 3 estudantes na sexta fase.
Há 3 estudantes na sétima fase.
Há 1 estudante na oitava fase.
Há 1 estudante na nona fase.
No CEO há 1 estudante na primeira fase.
Há 2 estudantes na segunda fase.
Há 3 estudantes na terceira fase.
Há 2 estudantes na quinta fase.
Há 2 estudantes na sexta fase.
Há 1 estudante na sétima fase.
Há 1 estudante na oitava fase.

Há 2 estudantes na nona fase.
No CEPLAN há 2 estudantes na primeira fase.
Há 1 estudante na segunda fase.
Há 2 estudantes na terceira fase.
Há 1 estudante na quarta fase.
Há 1 estudante na quinta fase.
Há 3 estudantes na sexta fase.
Há 3 estudantes na sétima fase.
Há 1 estudante na oitava fase.
Há 2 estudantes na nona fase.
No CERES há 8 estudantes na primeira fase.
Há 4 estudantes na segunda fase.
Há 2 estudantes na terceira fase.
Há 1 estudante na quarta fase.
Há 4 estudantes na quinta fase.
Há 1 estudante na sexta fase.
Há 3 estudantes na sétima fase.
Há 2 estudantes na oitava fase.
Há 2 estudantes na nona fase.
No CESFI há 1 estudante na primeira fase.
Há 1 estudante na segunda fase.
Há 2 estudantes na terceira fase.
Há 7 estudantes na quarta fase.
Há 5 estudantes na quinta fase.
Há 3 estudantes na sexta fase.
Há 3 estudantes na sétima fase.
Há 4 estudantes na oitava fase.
Há 1 estudante na nona fase.
Na ESAG há 1 estudante na primeira fase.
Há 7 estudantes na segunda fase.
Há 3 estudantes na terceira fase.
Há 5 estudantes na quarta fase.
Há 5 estudantes na quinta fase.
Há 5 estudantes na sexta fase.
Há 7 estudantes na sétima fase.
Há 3 estudantes na oitava fase.
Há 8 estudantes na nona fase.
Na FAED há 6 estudantes na primeira fase.
Há 7 estudantes na segunda fase.
Há 9 estudantes na terceira fase.
Há 8 estudantes na quarta fase.
Há 2 estudantes na quinta fase.
Há 8 estudantes na sexta fase.
Há 9 estudantes na sétima fase.
Há 13 estudantes na oitava fase.
Há 6 estudantes na nona fase.
Fim da descrição.

Gráfico 13

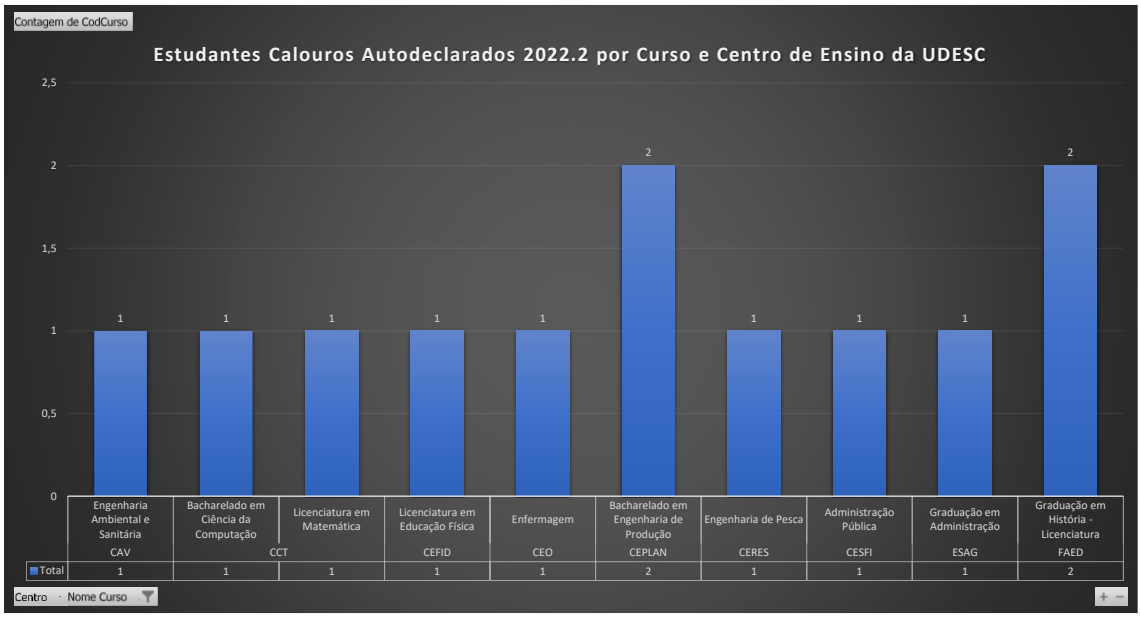

Descrição do Gráfico 13: Gráfico em barra, referente ao total de estudantes veteranos autodeclarados da UDESC em 2022.2, por curso e centro de ensino da UDESC.
No CAV há 1 estudante em Engenharia Ambiental e Sanitária.
No CCT há 1 estudante em Bacharelado em Ciência da Computação.
Há 1 estudante de Licenciatura em Matemática.
No CEFID há 1 estudante de Licenciatura em Educação física.
No CEO há 1 estudante de Enfermagem.
No CEPLAN há 2 estudantes em bacharelado em Engenharia de Produção.
No CERES há 1 estudante em Engenharia de Pesca.
No CESFI há 1 estudante em Administração Pública.
No ESAG há 1 estudante em Graduação em Administração.
Na FAED há 2 estudantes em Licenciatura em História.
Fim da descrição.

Gráfico 14

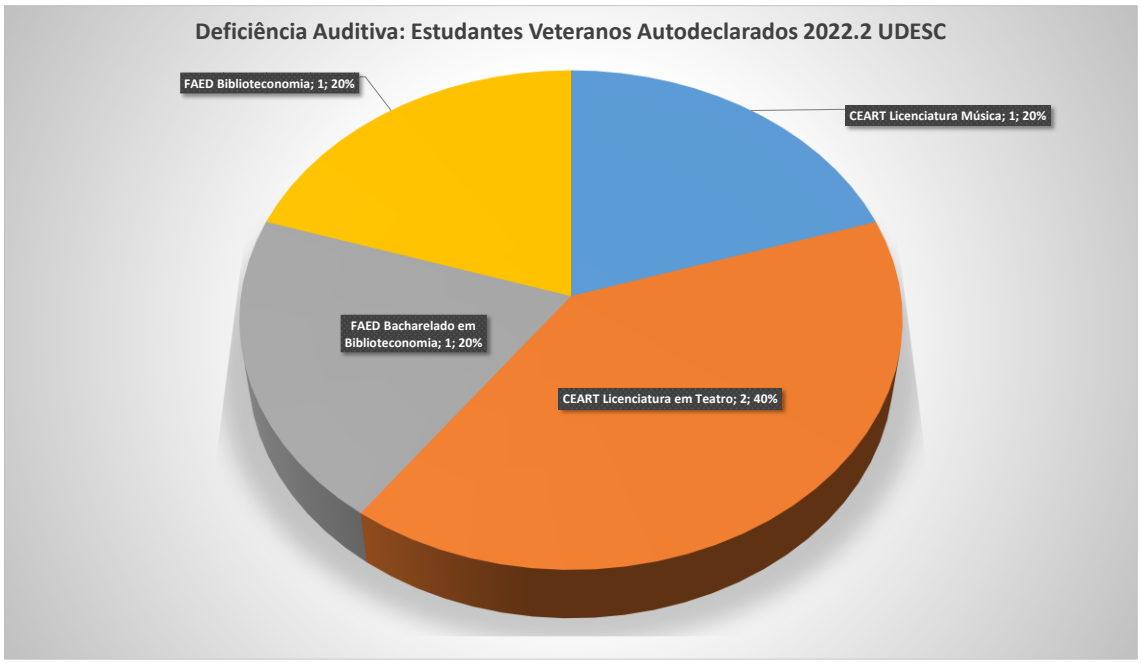

Descrição do Gráfico 14: Gráfico em pizza, referente ao total de estudantes veteranos da UDESC autodeclarados, com deficiência auditiva, nos seguintes cursos do semestre 2022.2.
No CEART há 2 estudantes em Licenciatura em Teatro, ocupando 40% do gráfico.
Há 1 estudante em Licenciatura em Música, ocupando 20% do gráfico.
Na FAED há 1 estudante em Biblioteconomia, ocupando 20% do gráfico.
E há 1 estudante em Bacharelado em Biblioteconomia, ocupando 20% do gráfico.
Fim da descrição.

Gráficos com Descrição Veteranos 2022.2

Gráfico 15

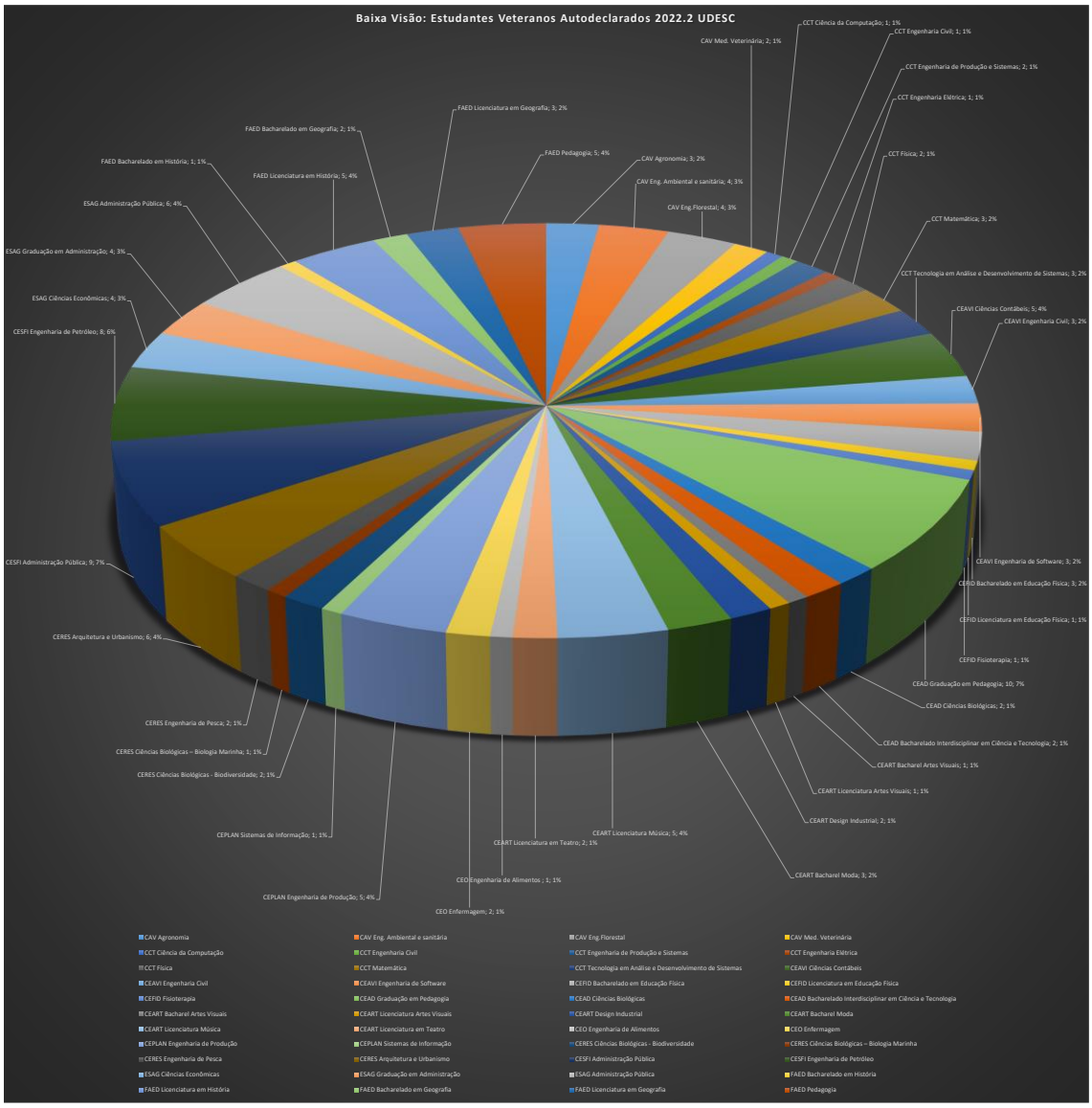

Descrição do Gráfico 15: Gráfico em pizza, referente ao total de estudantes veteranos da UDESC autodeclarados, com baixa visão, nos seguintes cursos do semestre 2022.2.
Na FAED, há 5 estudantes no curso de Licenciatura em História, ocupando 4% do gráfico.
Há 1 estudante em Bacharelado em História, ocupando 1% do gráfico.
Há 1 estudante em Bacharelado em Geografia, ocupando 1% do gráfico.
Há 3 estudantes em Licenciatura em Geografia, ocupando 2% no gráfico.
Há 4 estudantes em Pedagogia, ocupando 4% do gráfico.
No CAV há 3 estudantes em Agronomia, ocupando 2% do gráfico.
Há 4 estudantes em Engenharia Ambiental e Sanitária, ocupando 3% do gráfico.
Há 4 estudantes em Engenharia Florestal, ocupando 3% do gráfico.
Há 2 estudantes em Medicina Veterinária, ocupando 1% do gráfico.
No CCT, há 1 estudante em Ciências da Computação, ocupando 1% do gráfico.
Há 1 estudante em Engenharia Civil, ocupando 1% do gráfico.
Há 2 estudantes em Engenharia de Produção e de Sistemas, ocupando 1% do gráfico.
Há 1 estudante em Engenharia Elétrica, ocupando 1% do gráfico.
Há 2 estudantes em Física, ocupando 1% do gráfico.

Há 3 estudantes em Matemática, ocupando 2% do gráfico.
Há 3 alunos em Tecnologia em Análise e Desenvolvimento de Sistemas, ocupando 2% do gráfico.
No CEAVI, há 5 estudantes em Ciências Contábeis, ocupando 4% do gráfico.
Há 3 estudantes em Engenharia Civil, ocupando 2% do gráfico.
Há 3 estudantes em Engenharia de Software, ocupando 2% do gráfico.
No CEFID, há 3 estudantes em Bacharelado em Educação Física, ocupando 2% do gráfico.
Há 1 estudante em Licenciatura em Educação Física, ocupando 1% do gráfico.
Há 1 estudante em Fisioterapia, ocupando 1% do gráfico.
No CEAD, há 10 estudantes em Graduação em Pedagogia, ocupando 7% do curso.
Há 2 estudantes em Ciências Biológicas, ocupando 1% do gráfico.
Há 2 estudantes em Bacharelado Interdisciplinar em Ciências e Tecnologia, ocupando 1% do gráfico.
No CEART, há 1 estudante em Bacharelado em Artes Visuais, ocupando 1% do gráfico.
Há 1 estudante em Licenciatura em Artes visuais, ocupando 1% do gráfico.
Há 2 estudantes em Design Industrial, ocupando 1% do gráfico.
Há 3 estudantes em Bacharelado em Moda, ocupando 2% do gráfico.
Há 5 estudantes em Licenciatura em Música, ocupando 4% do gráfico.
Há 2 estudantes em Licenciatura em Teatro, ocupando 1% do gráfico.
No CEO, há 1 estudante em Engenharia de Alimentos, ocupando 1% do gráfico.
Há 1 estudante em Enfermagem, ocupando 1% do gráfico.
No CEPLAN, há 1 estudante em Sistema da Informação, ocupando 1% do gráfico.
Há 5 estudantes em Engenharia de Produção, ocupando 4% do gráfico.
No CERES, há 2 estudantes em Ciências Biológicas Biodiversidade, ocupando 1% do gráfico.
Há 1 estudante em Ciências Biológicas Biologia Marinha, ocupando 1% do gráfico.
Há 2 estudantes em Engenharia da Pesca, ocupando 1% do gráfico.
Há 6 estudantes em Arquitetura e Urbanismo, ocupando 4% do gráfico.
No CESFI, há 9 estudantes em Administração Pública, ocupando 7% do gráfico.
Há 8 estudantes em Engenharia de Petróleo, ocupando 6% do gráfico.
Na ESAG, há 4 estudantes em Ciências Econômicas, ocupando 3% do gráfico.
Há 4 alunos em Graduação em Administração, ocupando 3% do gráfico.
Há 6 estudantes em Administração Pública, ocupando 4% do gráfico.
Fim da descrição.

Gráfico 16

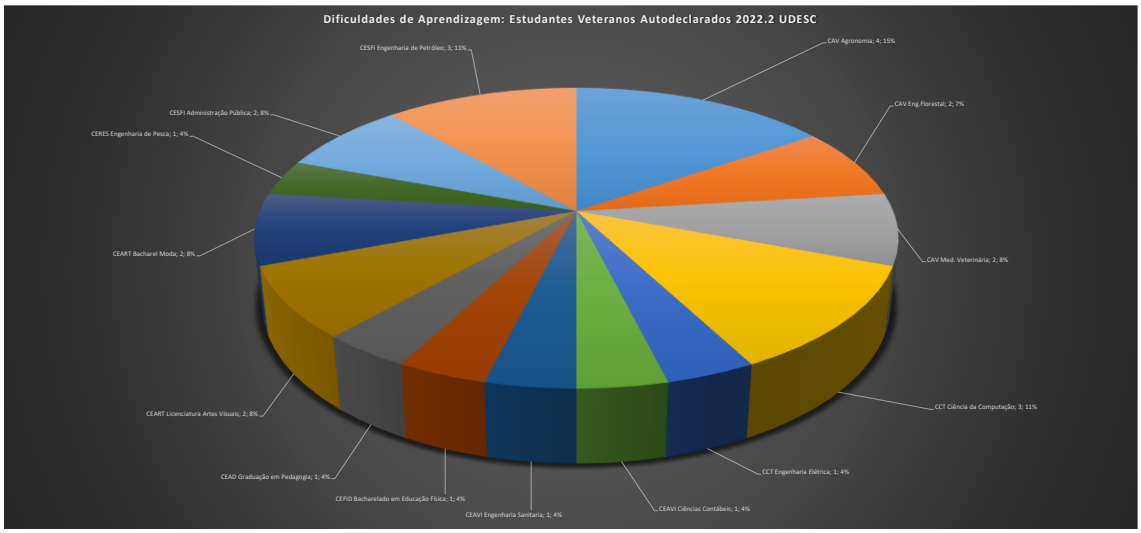

Descrição do Gráfico 16: Gráfico em pizza referente ao número de estudantes veteranos da UDESC, autodeclarados com dificuldade de aprendizagem, no semestre de 2022.2.
No CESFI há 3 estudantes em Engenharia de Petróleo, ocupando 11% do gráfico.
Há 2 estudantes em Administração Pública, ocupando 8% do gráfico.
No CAV há 4 estudantes em Agronomia, ocupando 15% do gráfico.
Há 2 estudantes em Engenharia Florestal, ocupando 7% do gráfico.
Há 2 estudantes em Medicina Veterinária, ocupando 8% do gráfico.
No CCT há 3 estudantes em Ciência da Computação, ocupando 11% do gráfico.
Há 1 estudante em Engenharia Elétrica, ocupando 4% do gráfico.
No CEAVI há 1 estudante em Ciências Contábeis, ocupando 4% do gráfico.
Há 1 estudante em Engenharia Sanitária, ocupando 4% do gráfico.
No CEFID há 1 estudante em Bacharelado em Educação Física, ocupando 4% do gráfico.
No CEAD há 1 estudante em Graduação em Pedagogia, ocupando 4% do gráfico.
No CEART há 2 estudantes em Licenciatura Artes Visuais, ocupando 8% do gráfico.
Há 2 estudantes em Bacharel Moda, ocupando 8% do gráfico.
No CERES há 1 estudante em Engenharia de Pesca, ocupando 4% do gráfico.
Fim da descrição.

Gráfico 17

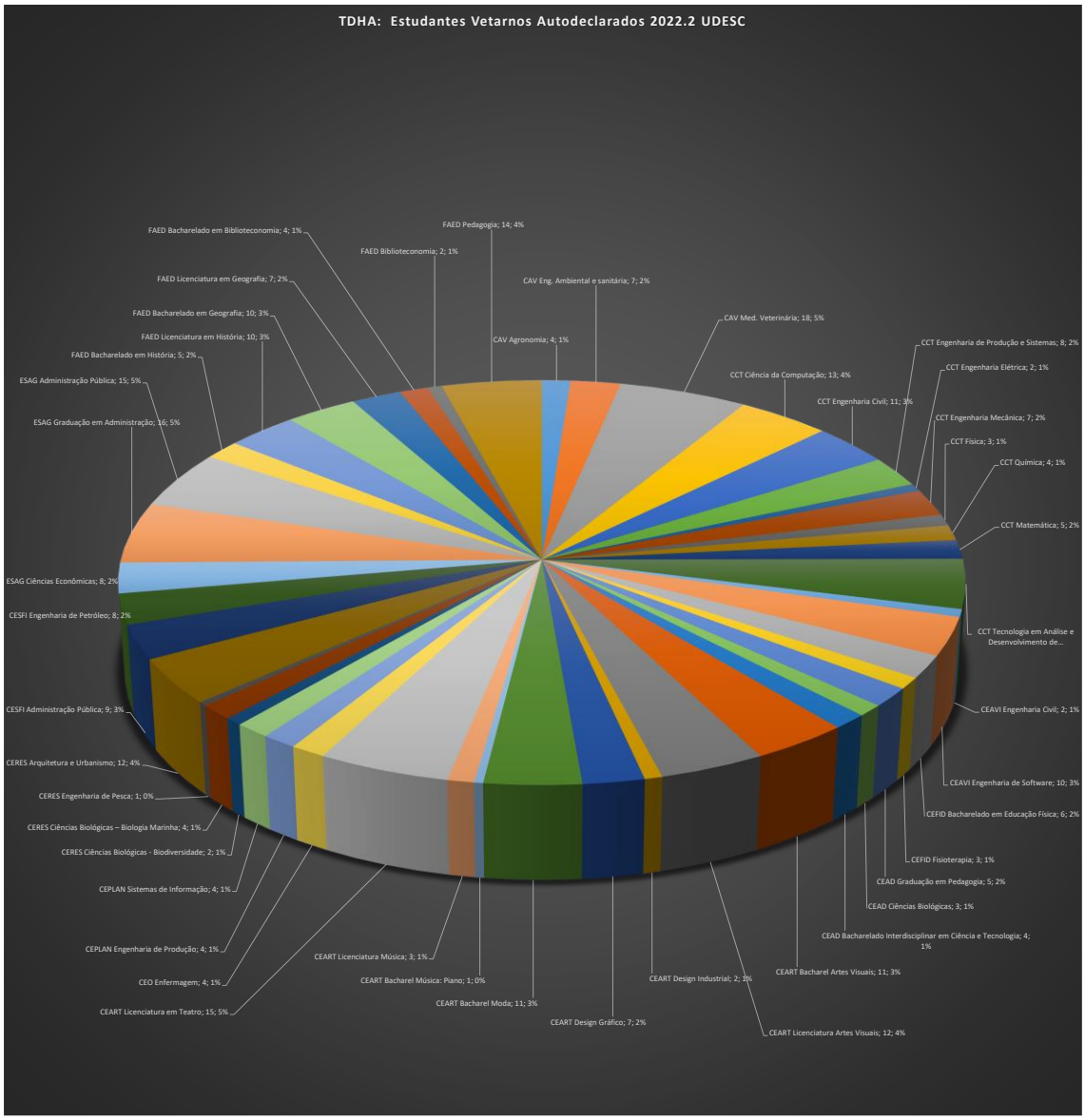

Descrição do Gráfico 17: Gráfico em pizza referente ao número de estudantes da UDESC autodeclarados com TDHA, no semestre de 2022.2.
No CAV há 4 estudantes em Agronomia, ocupando 1% do gráfico.
Há 7 estudantes em Engenharia Ambiental e Sanitária, ocupando 2% do gráfico.
Há 18 estudantes em Medicina Veterinária, ocupando 5% do gráfico.
No CCT há 13 estudantes em Ciência da Computação, ocupando 4% do gráfico.
Há 11 estudantes em Engenharia Civil, ocupando 3% do gráfico.
Há 8 estudantes em Engenharia de Produção e Sistemas, ocupando 2% do gráfico.
Há 2 estudantes em Engenharia Elétrica, ocupando 1% do gráfico.
Há 7 estudantes em Engenharia Mecânica, ocupando 2% do gráfico.
Há 3 estudantes em Física, ocupando 1% do gráfico.
Há 4 estudantes em Química, ocupando 1% do gráfico.
Há 5 estudantes em Matemática, ocupando 2% do gráfico.
No CEAVI há 2 estudantes em Engenharia Civil, ocupando 1% do gráfico.
Há 10 estudantes em Engenharia de Software, ocupando 3% do gráfico.
No CEFID há 6 estudantes em Bacharelado em Educação Física, ocupando 2% do gráfico.

Há 3 estudantes em Fisioterapia, ocupando 1% do gráfico.
No CEAD há 5 estudantes em Graduação em Pedagogia, ocupando 2% do gráfico.
Há 3 estudantes em Ciências Biológicas, ocupando 1% do gráfico.
Há 4 estudantes em Bacharelado Interdisciplinar em Ciência e Tecnologia, ocupando 1% do gráfico.
No CEART há 11 estudantes em Bacharel Artes Visuais, ocupando 3% do gráfico.
Há 12 estudantes em Licenciatura Artes Visuais, ocupando 4% do gráfico.
Há 2 estudantes em Design Industrial, ocupando 1% do gráfico.
Há 7 estudantes em Design Gráfico, ocupando 2% do gráfico.
Há 11 estudantes em Bacharel Moda, ocupando 3% do gráfico.
Há 1 estudante em Bacharel Música: Piano.
Há 3 estudantes em Licenciatura Música, ocupando 1% do gráfico.
Há 15 estudantes em Licenciatura em Teatro, ocupando 5% do gráfico.
No CEO há 4 estudantes em Enfermagem, ocupando 1% do gráfico.
No CEPLAN há 4 estudantes em Engenharia de Produção, ocupando 1% do gráfico.
Há 4 estudantes em Sistemas de Informação, ocupando 1% do gráfico.
No CERES há 2 estudantes em Ciências Biológicas – Biodiversidade, ocupando 1% do gráfico.
Há 4 estudantes em Ciências Biológicas – Biologia Marinha, ocupando 1% do gráfico.
Há 1 estudante em Engenharia de Pesca.
Há 12 estudantes em Arquitetura e Urbanismo, ocupando 4% do gráfico.
No CESFI há 9 estudantes em Administração Pública, ocupando 3% do gráfico.
Há 8 estudantes em Engenharia de Petróleo, ocupando 2% do gráfico.
Na ESAG há 8 estudantes em Ciências Econômicas, ocupando 2% do gráfico.
Há 16 estudantes em Graduação em Administração, ocupando 5% do gráfico.
Há 15 estudantes em Administração Pública, ocupando 5% do gráfico.
Na FAED há 5 estudantes em Bacharelado em História, ocupando 2% do gráfico.
Há 10 estudantes em Licenciatura em História, ocupando 3% do gráfico.
Há 10 estudantes em Bacharelado em Geografia, ocupando 3% do gráfico.
Há 7 estudantes em Licenciatura em Geografia, ocupando 2% do gráfico.
Há 4 estudantes em Bacharelado em Biblioteconomia, ocupando 1% do gráfico.
Há 2 estudantes em Biblioteconomia, ocupando 1% do gráfico.
Há 14 estudantes em Pedagogia, ocupando 4% do gráfico.
Fim da descrição.

Gráfico 18

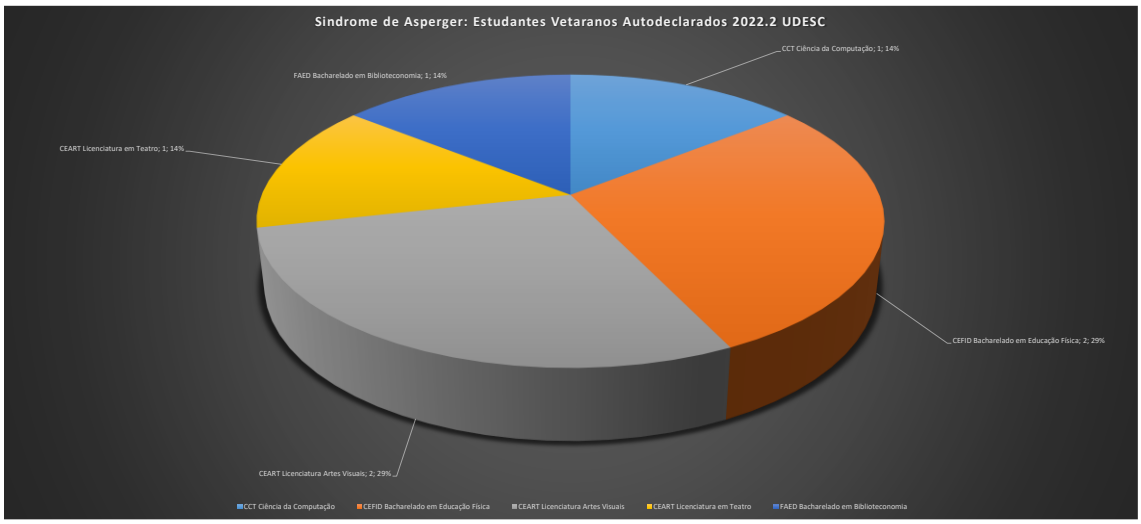

Descrição do Gráfico 18: Gráfico em pizza referente ao número de estudantes veteranos autodeclarados na UDESC, com síndrome de Asperger, no semestre 2022.2.
No CCT há 1 estudante em Ciências da Computação, ocupando 14% do gráfico.
No CEFID há 2 estudantes em Bacharelado em Educação Física, ocupando 29% do gráfico.
No CEART há 2 estudantes em Licenciatura em Artes Visuais, ocupando 29% do gráfico.
Há 1 estudante em Licenciatura em Teatro, ocupando 14% do gráfico.
Na FAED há 1 estudante em Bacharelado em Biblioteconomia, ocupando 14% do gráfico.
Fim da descrição.

Gráfico 19

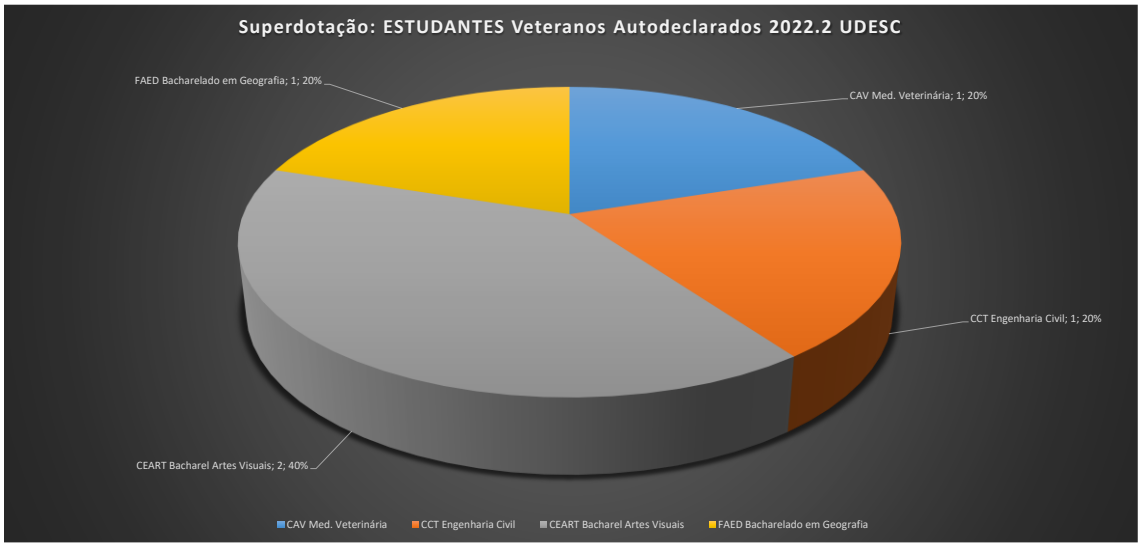

Descrição do Gráfico 19: Gráfico em pizza referente ao número de estudantes veteranos autodeclarados na UDESC, com superdotação, no semestre 2022.2.
No CAV há 1 estudante em Medicina Veterinária, ocupando 20% do gráfico.
No CCT há 1 estudante em Engenharia Civil, ocupando 20% do gráfico.
No CEART há 2 estudantes em Bacharel em Artes Visuais, ocupando 40% do gráfico.

Na FAED há 1 estudante em Bacharelado em Geografia, ocupando 20% do gráfico.
Fim da descrição.

Gráfico 20

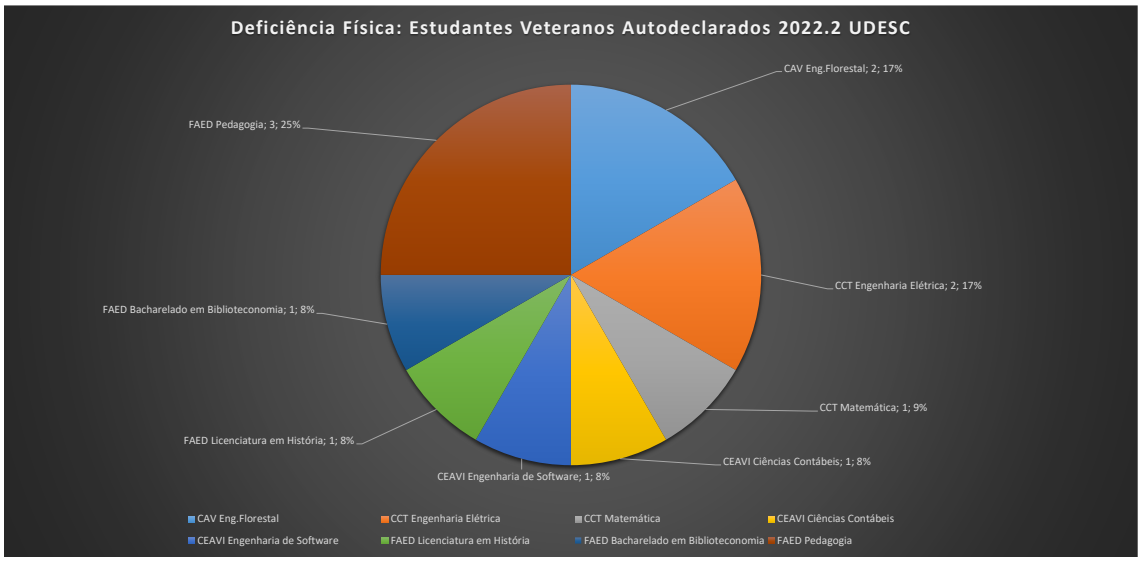

Descrição do Gráfico 20: Gráfico em pizza, referente ao número de estudantes veteranos da UDESC autodeclarados com deficiência física, no semestre de 2022.2
No CAV há 2 estudantes em Engenharia Florestal, ocupa 17% do gráfico.
No CCT há 2 estudantes em Engenharia Elétrica, ocupa 17% do gráfico
Há 1 estudante em Matemática, ocupa 9% do gráfico
No CEAVI há 1 estudante em Ciências Contábeis, ocupa 8% do gráfico.
Há 1 estudante em Engenharia de Software, ocupa 8% do gráfico.
Na FAED há 1 estudante em Licenciatura em História, ocupa 8% do gráfico.
Há 1 estudante em Bacharelado em Biblioteconomia, ocupa 8% do gráfico.
Há 3 estudantes em Pedagogia, ocupa 25% do gráfico.
Fim da descrição.

Gráfico 21

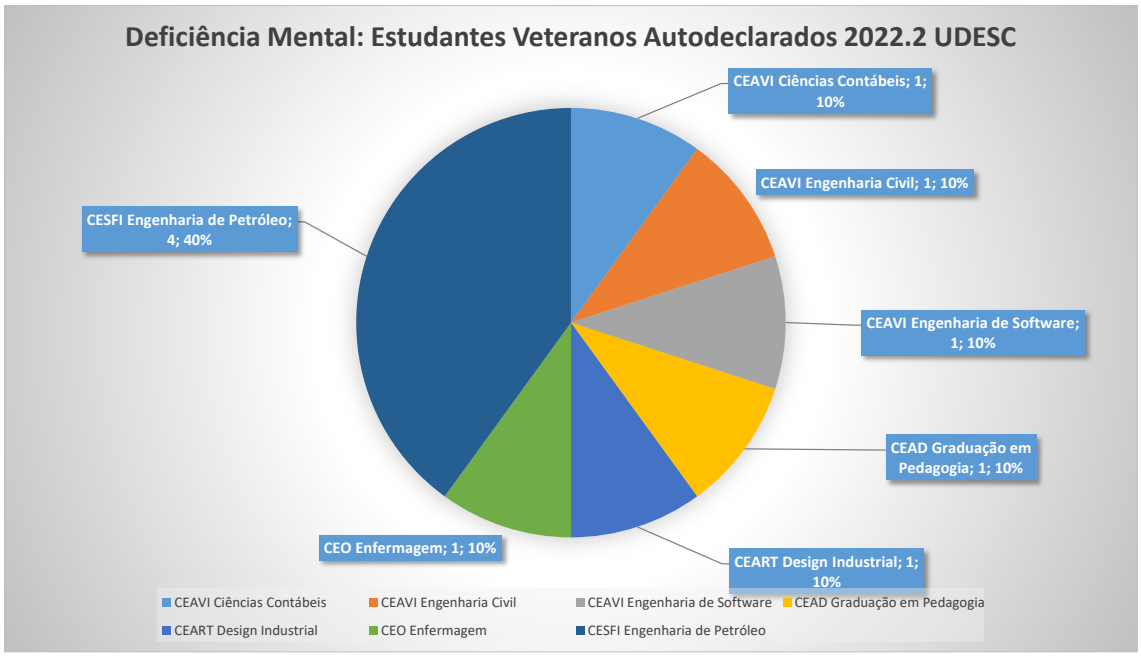

Descrição do Gráfico 21: Gráfico em pizza, referente ao número de estudantes veteranos da UDESC autodeclarados com deficiência mental, no semestre de 2022.2.
No CESFI há 4 estudantes em Engenharia de petróleo, ocupando 40% do gráfico.
No CEAVI há 1 estudante em Ciências Contábeis, ocupando 10% o gráfico.
No CEAVI há 1 estudante em Engenharia Civil, ocupando 10% o gráfico.
No CEAVI há 1 estudante em Engenharia de Software, ocupando 10% o gráfico.
No CEAD há 1 estudante em Graduação em Pedagogia, ocupando 10% o gráfico.
No CEART há 1 estudante em Design Industrial, ocupando 10% o gráfico.
No CEO há 1 estudante em Enfermagem, ocupando 10% o gráfico.
Fim da descrição.

Gráfico 22

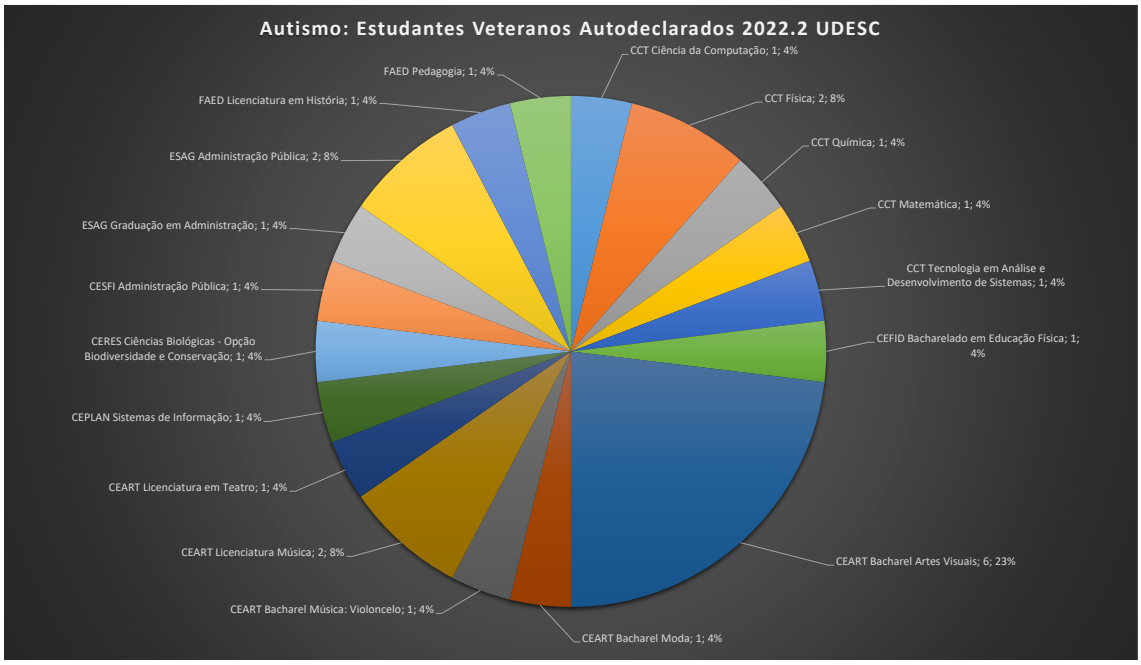

Descrição do Gráfico 22: Gráfico em pizza, referente ao número de estudantes veteranos da UDESC, autodeclarados com autismo, no semestre de 2022.2.
No CCT há 1 estudante em Ciência da Computação, ocupando 4% do gráfico.
Há 2 estudantes em Física, ocupando 8% do gráfico.
Há 1 estudante em Química, ocupando 4% do gráfico.
Há 1 estudante em Matemática, ocupando 4% do gráfico.
Há 1 estudante em Tecnologia em Análise e Desenvolvimento de Sistemas, ocupando 4% do gráfico.
No CEFID há 1 estudante em Bacharelado em Educação Física, ocupando 4% do gráfico.
No CEART há 6 estudantes em Bacharel em Artes Visuais, ocupando 23% do gráfico.
Há 1 estudante em Bacharel em Moda, ocupando 4% do gráfico.
Há 1 estudante em Bacharel em Música: Violoncelo, ocupando 4% do gráfico.
Há 2 estudantes em Licenciatura em Música, ocupando 8% do gráfico.
Há 1 estudante em Licenciatura em Teatro, ocupando 4% do gráfico.
No CEPLAN há 1 estudante em Sistema de Informação, ocupando 4% do gráfico.
No CERES há 1 estudante em Ciências Biológicas – opção: Biodiversidade e Conservação, ocupando 4% do gráfico.
No CESFI há 1 estudantes em Administração Pública, ocupando 4% do gráfico.
Na ESAG há 1 estudante em Graduação em Administração, ocupando 4% do gráfico.
Há 2 estudantes em Administração Pública, ocupando 8% do gráfico.
Na FAED há 1 estudante em Licenciatura em História, ocupando 4% do gráfico.
Há 1 estudante em Pedagogia, ocupando 4% do gráfico.
Fim da descrição.