

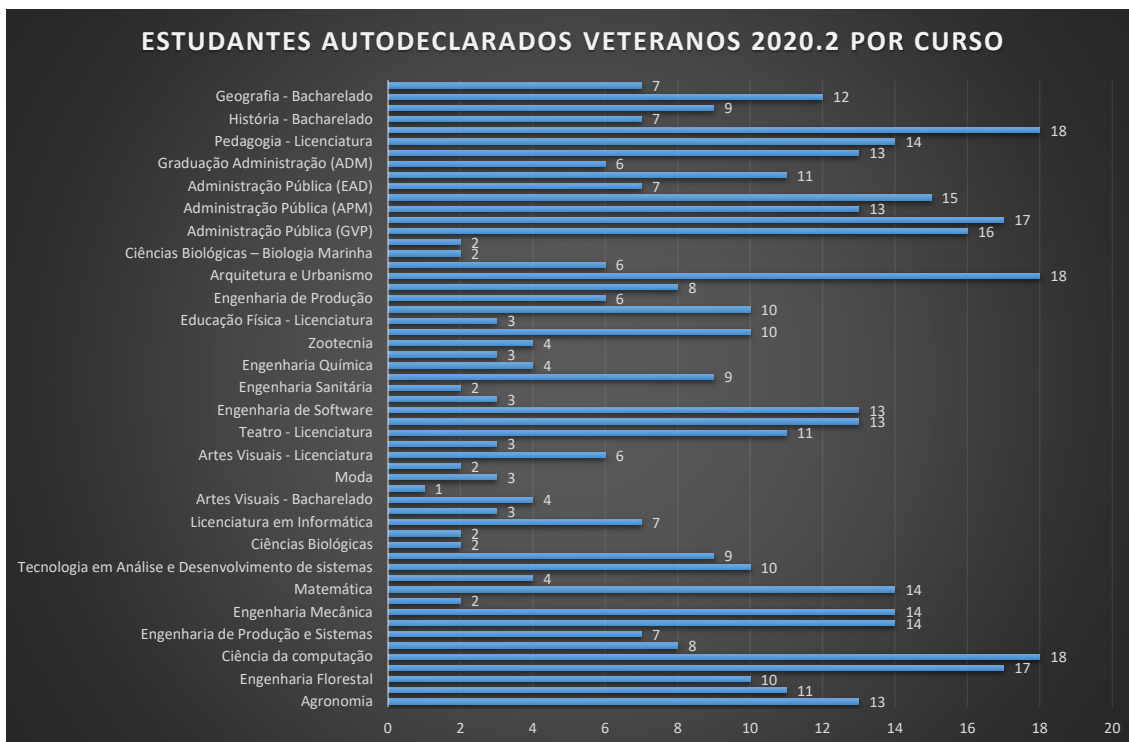
GRÁFICOS ESTUDANTES VETERANOS AUTODECLARADOS 2020.2

CENTROS	CURSOS	ESTUDANTES AUTO DECLARADOS *
CAV	Agronomia	13
	Medicina Veterinária	11
	Engenharia Florestal	10
	Engenharia Ambiental e Sanitária	17
CCT	Ciência da computação	18
	Engenharia Civil	8
	Engenharia de Produção e Sistemas	7
	Engenharia Elétrica	14
	Engenharia Mecânica	14
	Física	2
	Matemática	14
	Química	4
	Tecnologia em Análise e Desenvolvimento de sistemas	10
CEAD	Graduação em Pedagogia	9
	Ciências Biológicas	2
	Bacharelado Interdisciplinar em Ciência e Tecnologia	2
	Licenciatura em Informática	7
CEART	Design Gráfico	3
	Artes Visuais - Bacharelado	4
	Design Industrial	1
	Moda	3
	Música - Bacharelado	2
	Artes Visuais - Licenciatura	6
	Música - Licenciatura	3
	Teatro - Licenciatura	11
CEAVI	Ciências Contábeis	13
	Engenharia de Software	13
	Engenharia Civil	3

GRÁFICOS ESTUDANTES VETERANOS AUTODECLARADOS 2020.2

	Engenharia Sanitária	2
CEO	Enfermagem	9
	Engenharia Química	4
	Engenharia de Alimentos	3
	Zootecnia	4
CEFID	Educação Física - Bacharelado	10
	Educação Física - Licenciatura	3
	Fisioterapia	10
CEPLAN	Engenharia de Produção	6
	Sistemas de Informação	8
CERES	Arquitetura e Urbanismo	18
	Engenharia da Pesca	6
	Ciências Biológicas – Biologia Marinha	2
	Ciências Biológicas – BioDiversidade	2
CESFI	Administração Pública (GVP)	16
	Engenharia do Petróleo	17
ESAG	Administração Pública (APM)	13
	Administração Pública (APN)	15
	Administração Pública (EAD)	7
	Graduação Administração (ADV)	11
	Graduação Administração (ADM)	6
	Ciências Econômicas	13
FAED	Pedagogia - Licenciatura	14
	História - Licenciatura	18
	História - Bacharelado	7
	Geografia - Licenciatura	9
	Geografia - Bacharelado	12
	Biblioteconomia	7
TOTAL		476

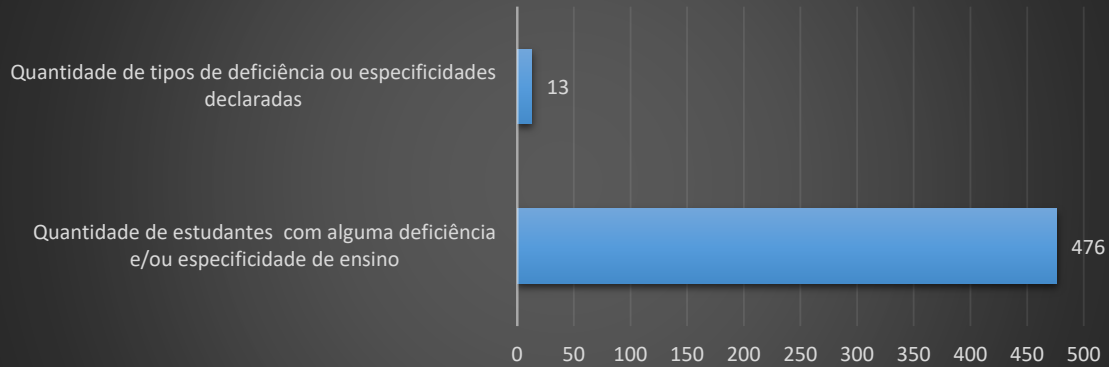
GRÁFICOS ESTUDANTES VETERANOS AUTODECLARADOS 2020.2



*** A coluna “quantidade de estudantes” tem um número menor que a somatória das deficiências pelo fato de um aluno poder se auto declarar em simultâneas deficiências e dificuldades**

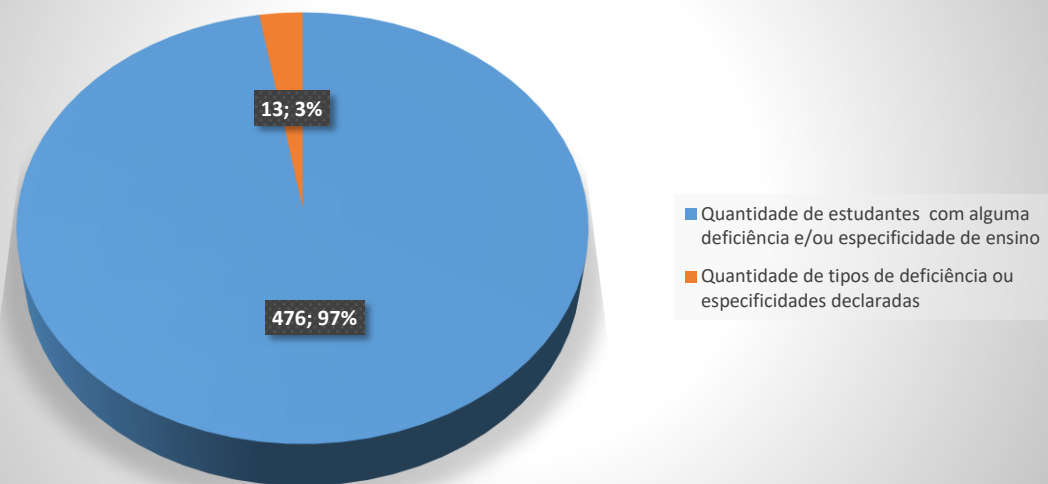
Quantidade de estudantes com alguma deficiência e/ou especificidade de ensino	Quantidade de tipos de deficiência ou especificidades declaradas
476	13

Quantidade de alunos Veteranos com alguma deficiência e/ou especificidade de ensino



	Quantidade de estudantes com alguma deficiência e/ou especificidade de ensino	Quantidade de tipos de deficiência ou especificidades declaradas
■ Série1	476	13

Quantidade de tipos de deficiência ou especificidades declaradas Veteranos



GRÁFICOS ESTUDANTES VETERANOS AUTODECLARADOS 2020.2

CENTROS	CURSOS	Total de acadêmicos em cada Curso por Centro de Ensino	Total de acadêmicos em cada Centro de Ensino *
CAV	Agronomia (cav)	13	51
	Eng. Ambiental e sanitária (cav)	17	
	Eng.Florestal (cav)	10	
	Med. Veterinária (cav)	11	
CCT	Ciência da Computação (cct)	18	91
	Engenharia Civil (cct)	8	
	Engenharia de Produção e Sistemas (cct)	7	
	Engenharia Elétrica (cct)	14	
	Engenharia Mecânica (cct)	14	
	Física (cct)	2	
	Matemática (cct)	14	
	Química (cct)	4	
	Tecnologia em Análise e Desenvolvimento de Sistemas (cct)	10	
CEAD	Ciências Biológicas (cead)	2	20
	Bacharelado Interdisciplinar em Ciência e Tecnologia (cead)	2	

GRÁFICOS ESTUDANTES VETERANOS AUTODECLARADOS 2020.2

	Pedagogia (cead)	9	
	Informática (cead)	7	
CEART	Artes Visuais Bacharelado (ceart)	4	33
	Design Gráfico (ceart)	3	
	Design Industrial (ceart)	1	
	Moda (ceart)	3	
	Bacharelado em Música (ceart)	2	
	Licenciatura em Artes Visuais (ceart)	6	
	Licenciatura em Música (ceart)	3	
	Licenciatura em Teatro (ceart)	11	
	CEAVI	Engenharia Civil (ceavi)	
Ciências Contábeis (ceavi)		13	
Engenharia de Software (ceavi)		13	
Engenharia Sanitária (ceavi)		2	
CEFID	Bacharelado em Educação Física (cefid)	10	23
	Licenciatura em Educação Física (cefid)	3	
	Fisioterapia (cefid)	10	
CEO	Engenharia de Alimentos (ceo)	3	20
	Enfermagem (ceo)	9	

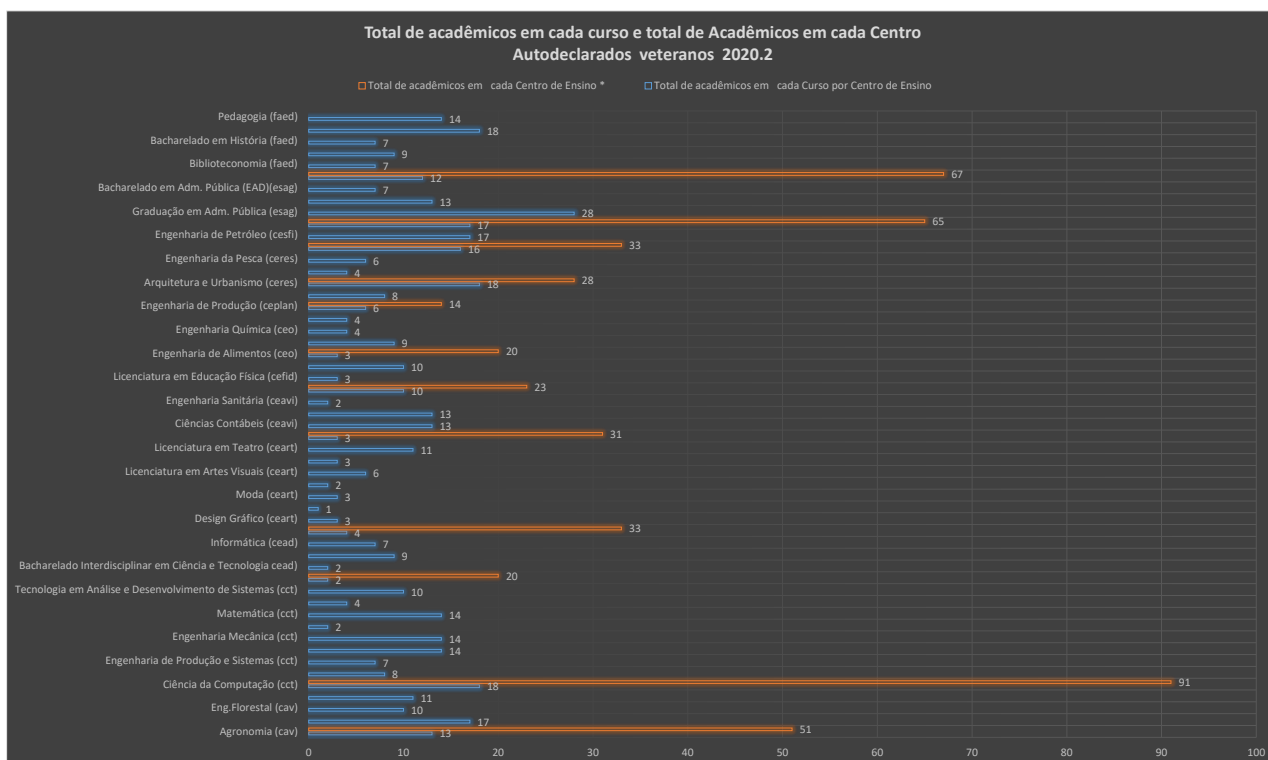
GRÁFICOS ESTUDANTES VETERANOS AUTODECLARADOS 2020.2

	Engenharia Química (ceo)	4	
	Zootecnia (ceo)	4	
CEPLAN	Engenharia de Produção (ceplan)	6	14
	Sistemas de Informação (ceplan)	8	
CERES	Arquitetura e Urbanismo (ceres)	18	28
	Ciências Biológicas (ceres)	4	
	Engenharia da Pesca (ceres)	6	
CESFI	Administração Pública (cesfi)	16	33
	Engenharia de Petróleo (cesfi)	17	
ESAG	Graduação em Adm (esag)	17	65
	Graduação em Adm. Pública (esag)	28	
	Bacharelado em Ciências Econômicas (esag)	13	
	Bacharelado em Adm. Pública (EAD)(esag)	7	
FAED	Bacharelado em Geografia (faed)	12	67
	Biblioteconomia (faed)	7	
	Licenciatura em Geografia (faed)	9	

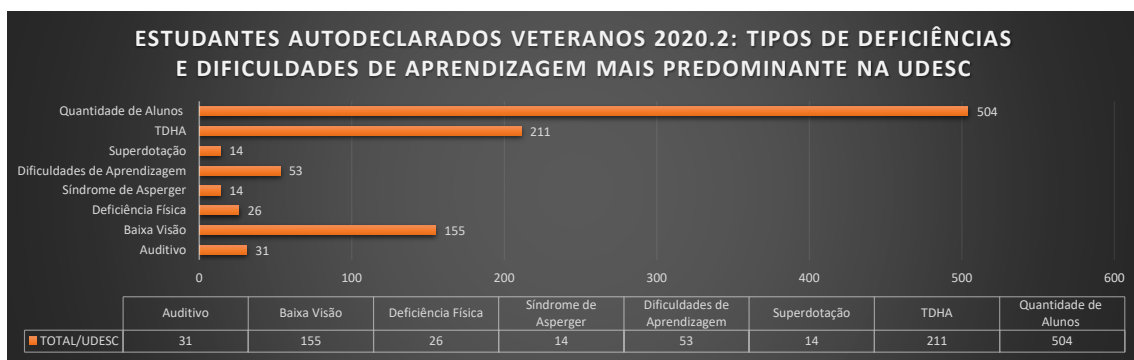
GRÁFICOS ESTUDANTES VETERANOS AUTODECLARADOS 2020.2

	Bacharelado em História (faed)	7	
	Licenciatura em História (faed)	18	
	Pedagogia (faed)	14	

*** A coluna “quantidade de estudantes” tem um número menor que a somatória das deficiências pelo fato de um aluno poder se auto declarar em simultâneas deficiências e dificuldades**

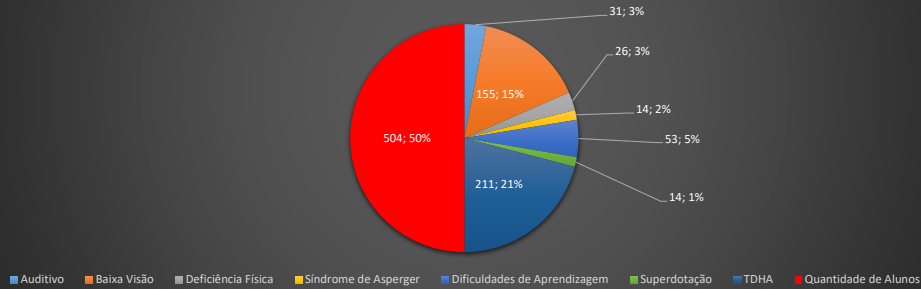


UDESC	Auditivo	Baixa Visão	Deficiência Física	Síndrome de Asperger	Dificuldades de Aprendizagem	Superdotação	TDHA	Quantidade de Alunos
TOTAL/UDESC	31	155	26	14	53	14	211	504




GRÁFICOS ESTUDANTES VETERANOS AUTODECLARADOS 2020.2

ESTUDANTES AUTODECLARADOS VETERANOS 2020.2: TIPOS DE DEFICIÊNCIAS E DIFICULDADES DE APRENDIZAGEM MAIS PREDOMINANTE NA UDESC

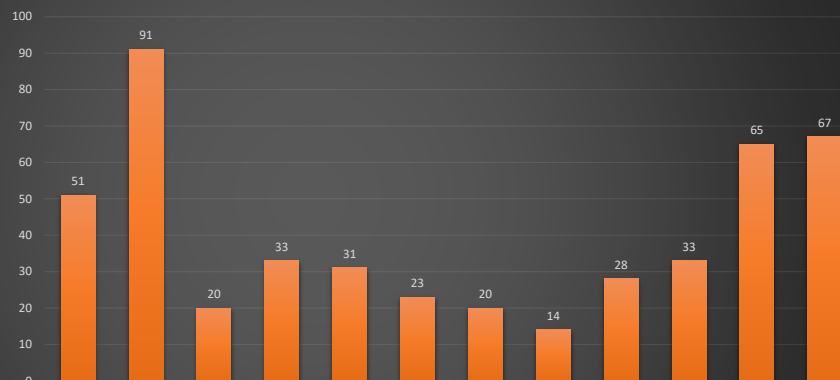


ESTUDANTES AUTODECLARADOS VETERANOS 202.2: TIPOS DE DEFICIÊNCIAS E DIFICULDADES DE APRENDIZAGEM MAIS PREDOMINANTE NA UDESC



	Auditivo	Baixa Visão	Deficiência Física	Síndrome de Asperger	Dificuldades de Aprendizagem	Superdotação	TDHA	Quantidade de Alunos
■ TOTAL/UDESC	31	155	26	14	53	14	211	504

Total de acadêmicos veteranos autodeclarados 2020.2 em cada Centro de Ensino da UDESC



Centro de Ensino	Total de Acadêmicos
CAV	51
CCT	91
CEAD	20
CEART	33
CEAVI	31
CEFID	23
CEO	20
CEPLAN	14
CERES	28
CESFI	33
ESAG	65
FAED	67