Gráfico 1

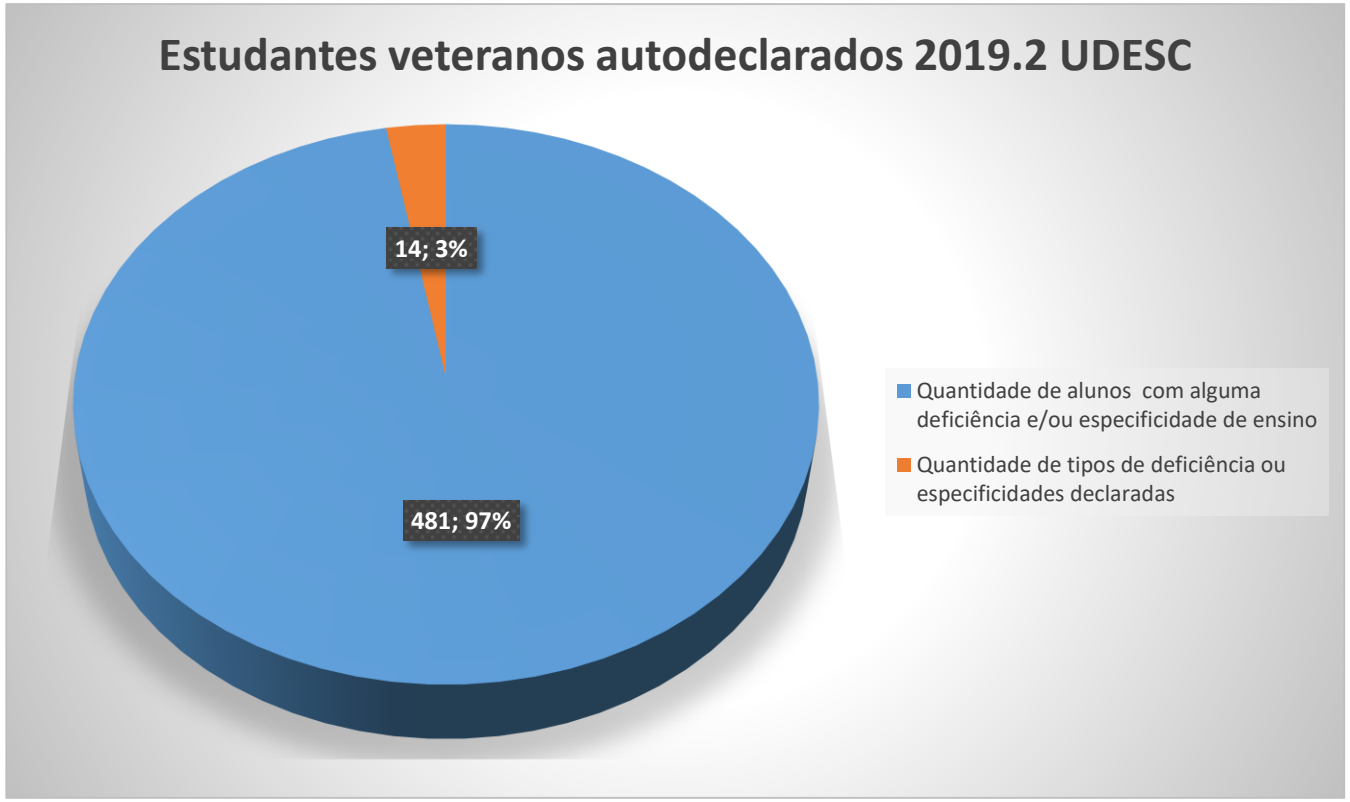

Descrição do Gráfico 1: Gráfico em pizza, no qual demonstra que 481 estudantes veteranos no semestre de 2019.2 da UDESC declararam ter alguma deficiência ou especificidade de ensino, ocupando 97% do gráfico.

Há 14 tipos de deficiência ou especificidade declaradas, ocupando 3% do gráfico.

Fim da descrição.

Gráfico 2

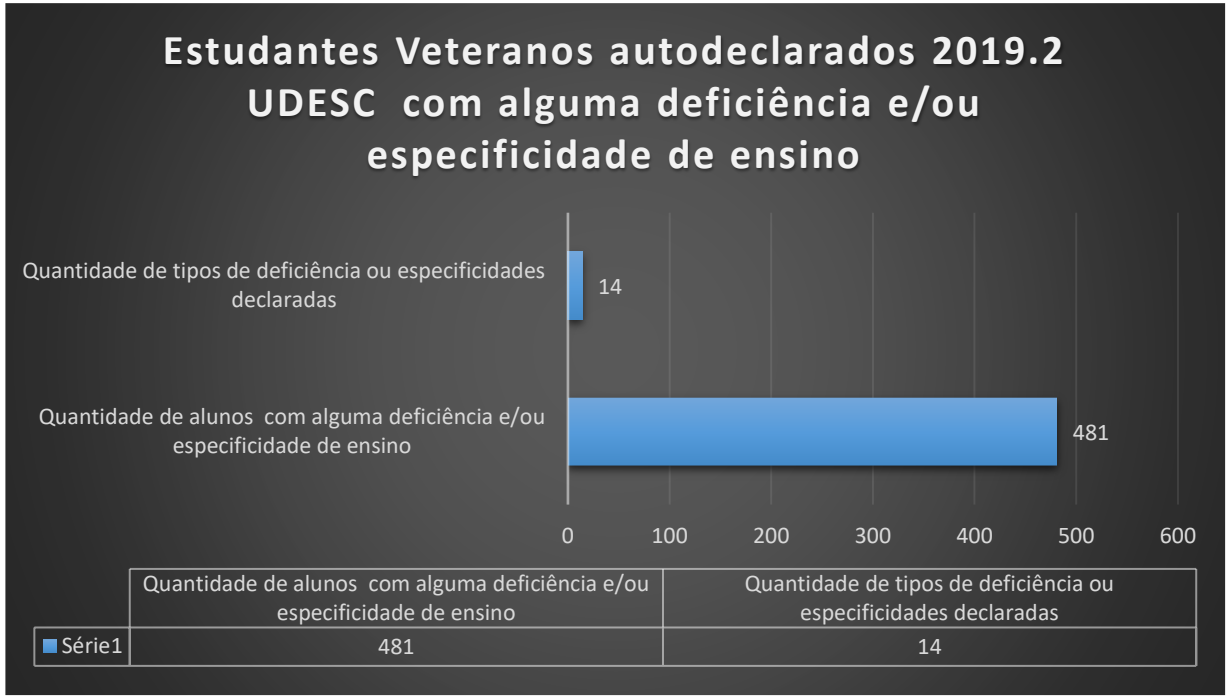

Descrição do Gráfico 2: Gráfico em barra, no qual demonstra que 481 estudantes veteranos no semestre de 2019.2 da UDESC declararam ter alguma deficiência ou especificidade de ensino.

Há 14 tipos de deficiência ou especificidade declaradas.

Fim da descrição.

Gráfico 3

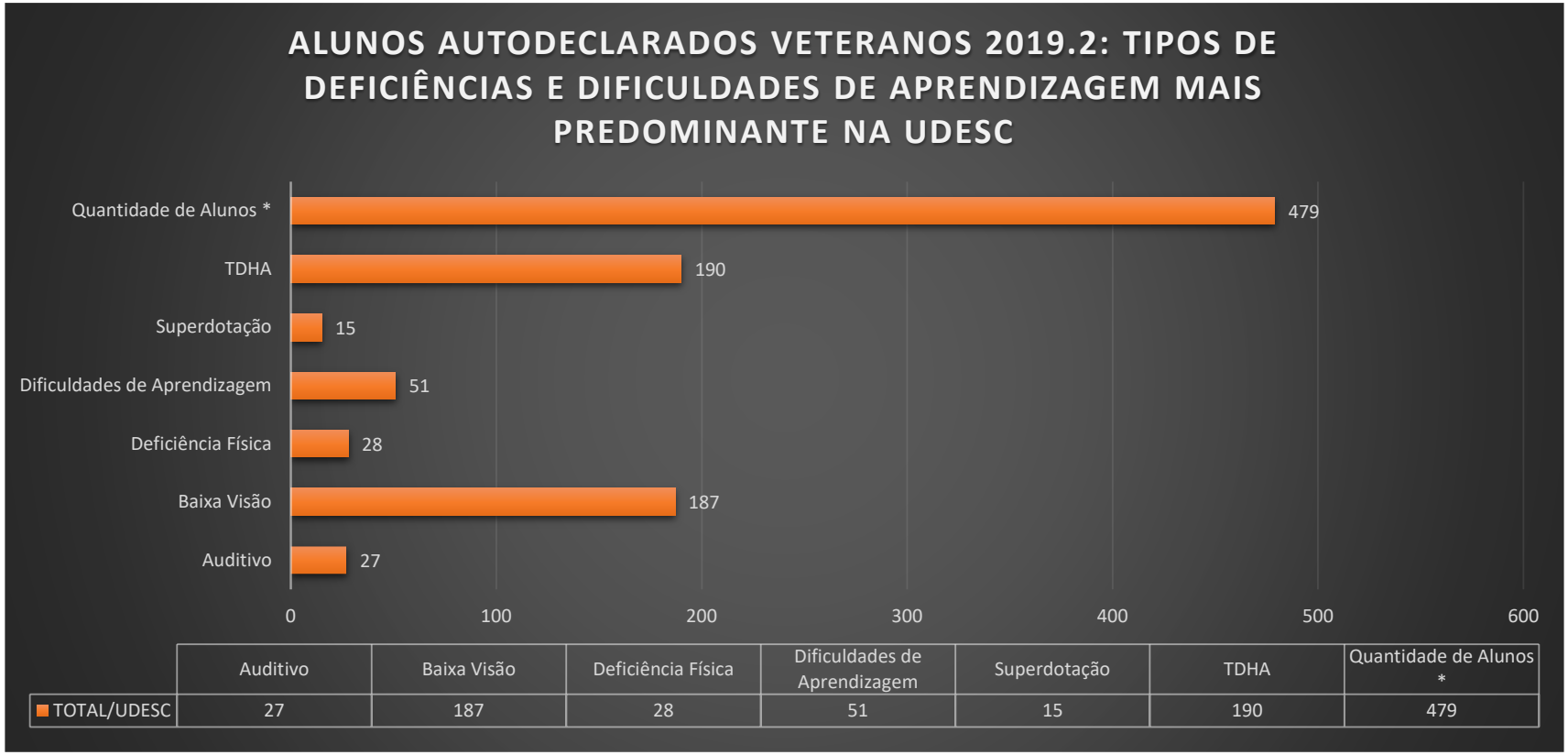

Descrição do Gráfico 3: Gráfico em barras, no qual demonstra os tipos de deficiências e dificuldades de aprendizagem mais predominantes na UDESC entre os estudantes veteranos no semestre de 2019.2 autodeclarados.
Do total de 479 autodeclarados, há 190 com TDHA, 15 com superdotação, 51 com dificuldades de aprendizagem, 28 com deficiência física, 187 com baixa visão e 27 com deficiência auditiva.
Fim da descrição.

Gráfico 4

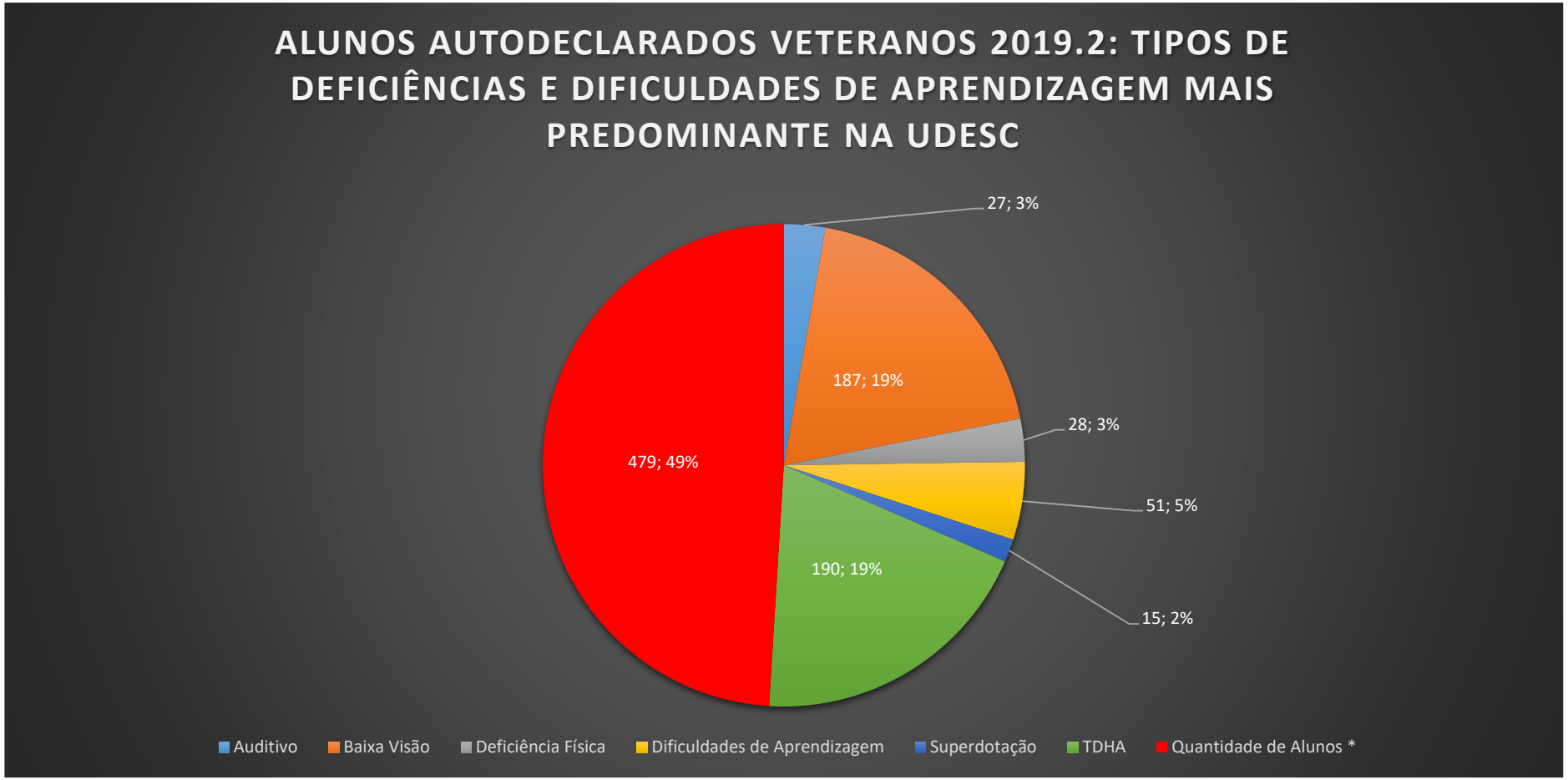

Descrição do Gráfico 4: Gráfico em pizza, no qual demonstra os tipos de deficiências e dificuldades de aprendizagem mais predominantes na UDESC entre os estudantes veteranos no ano de 2019.2 autodeclarados em números e porcentagem.

Gráficos veteranos autodeclarados com descrição 2019.2 UDESC

No total há 479 autodeclarados, ocupando 49% do gráfico.

Há 190 com TDHA, ocupando 19%.

Há 15 com superdotação, ocupando 2%.

Há 51 com dificuldades de aprendizagem, ocupando 5%.

Há 28 com deficiência física, ocupando 3%.

Há 187 com baixa visão, ocupando 19%.

E há 27 com deficiência auditiva, ocupando 3% do gráfico.

Fim da descrição.

Gráfico 5

	Auditivo	Baixa Visão	Deficiência Física	Dificuldades de Aprendizagem	Superdotação	TDHA	Quantidade de Alunos *
TOTAL/UDESC	27	187	28	51	15	190	479

Descrição do Gráfico 5: Gráfico em barras, no qual demonstra os tipos de deficiências e dificuldades de aprendizagem mais predominantes na UDESC entre os estudantes veteranos no semestre de 2019.2 autodeclarados.
Do total de 479 autodeclarados, há 190 com TDHA, 15 com superdotação, 51 com dificuldades de aprendizagem, 28 com deficiência física, 187 com baixa visão e 27 com deficiência auditiva.
Fim da descrição.

Gráfico 6

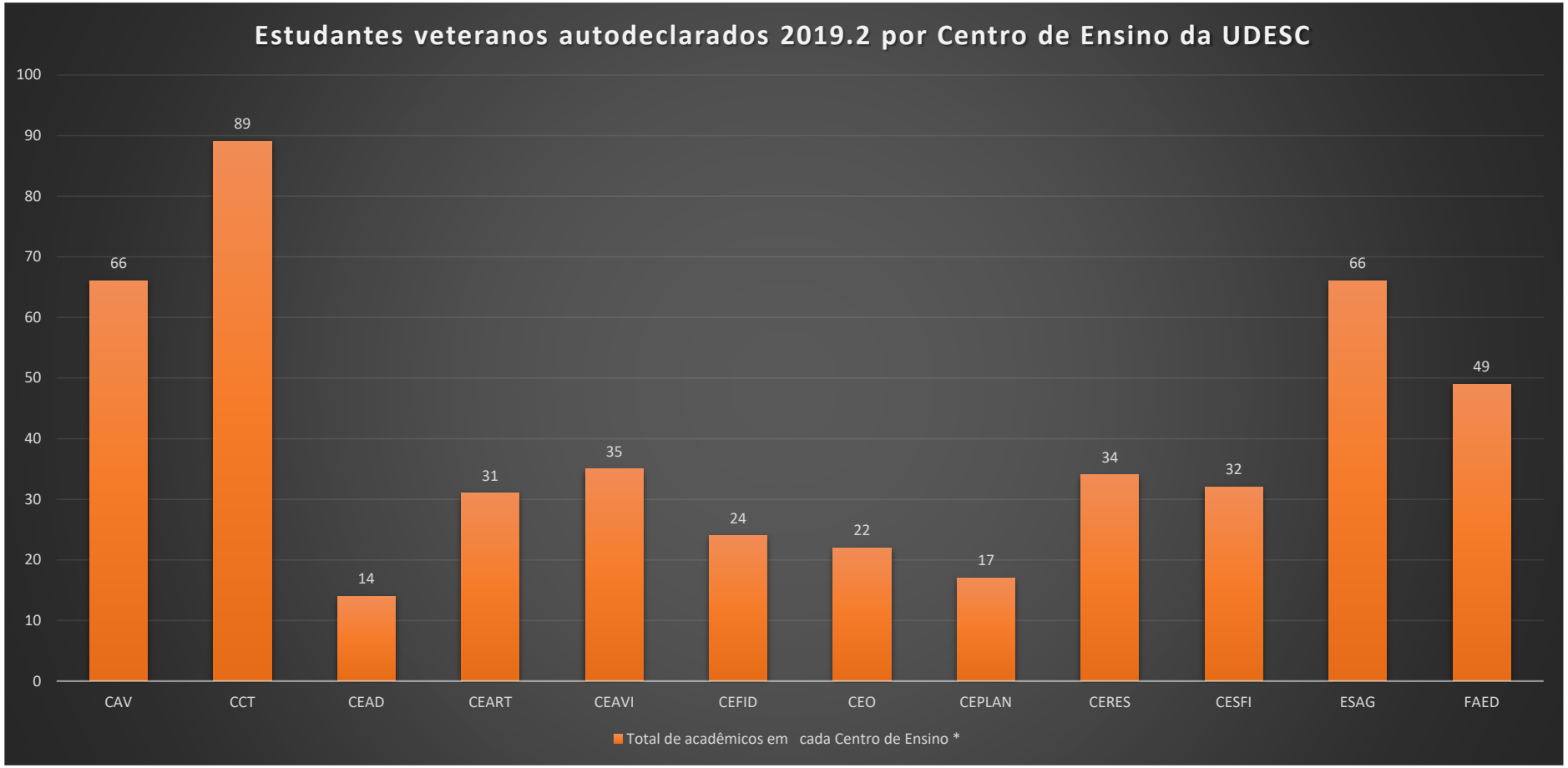

Descrição do Gráfico 6: Gráfico em barras do total de estudantes veteranos 2019.2 da UDESC autodeclarados em cada Centro de Ensino.

Há 66 no CAV.

Há 89 no CCT.

Há 14 no CEAD.

Há 31 no CEART.

Há 35 no CEAVI.

Há 24 no CEFID.

Há 22 no CEO.

Há 17 no CEPLAN.

Há 34 no CERES.

Há 32 no CESFI.

Há 66 na ESAG.

E há 49 na FAED.

Fim da descrição.

Gráfico 7

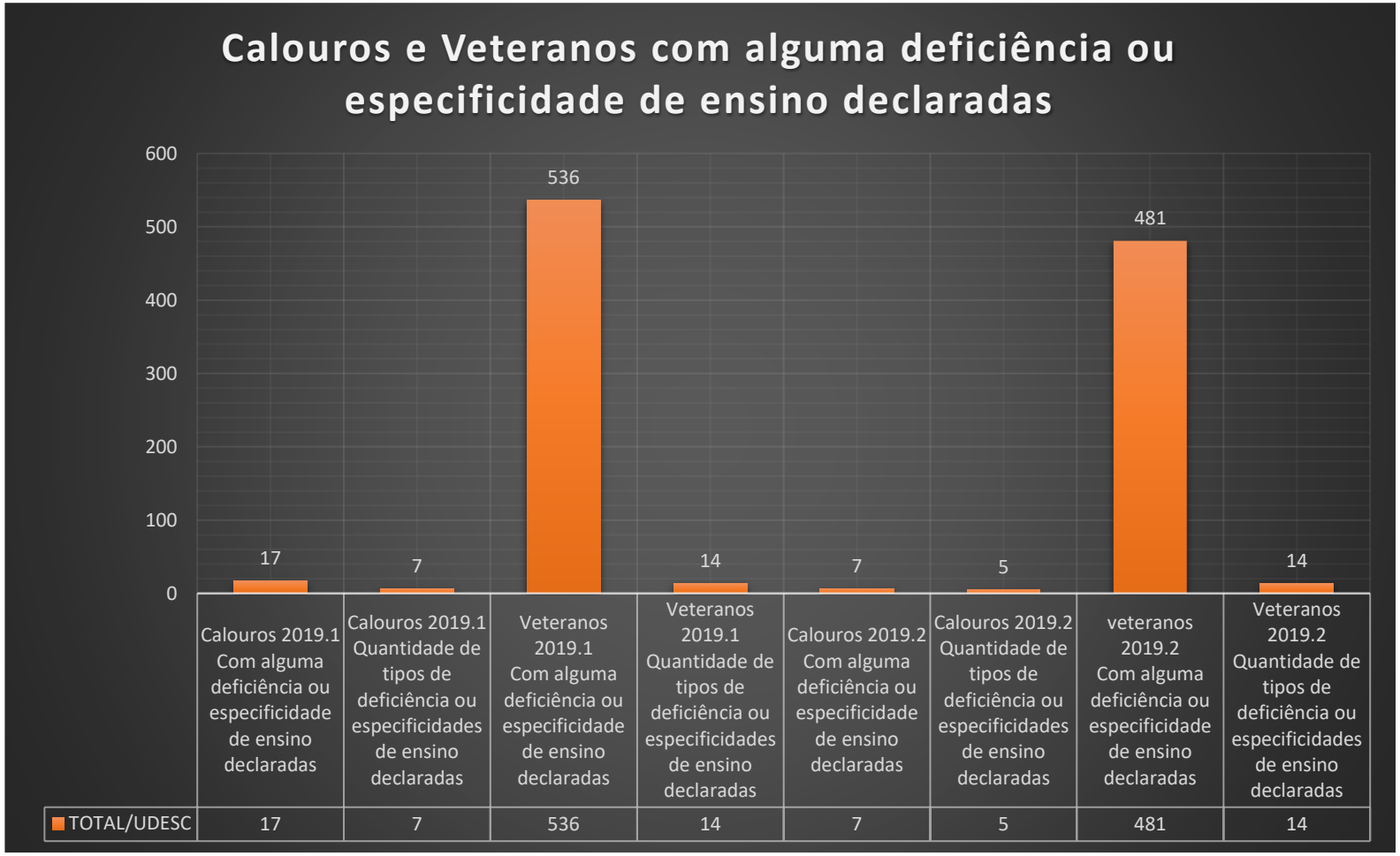

Descrição do Gráfico 7: Gráfico em barras, no qual demonstra o total de estudantes calouros e veteranos dos semestres de 2019.1 e 2019.2 da UDESC com alguma deficiência ou especificidade de ensino declaradas e a quantidade de tipos de deficiência declaradas correspondentes.

Gráficos veteranos autodeclarados com descrição 2019.2 UDESC

Entre os calouros do semestre de 2019.1 há 17 declarados e 7 tipos de deficiência.

Entre os veteranos do semestre de 2019.1 há 536 declarados e 14 tipos de deficiência.

Entre os calouros do semestre de 2019.2 há 7 declarados e 5 tipos de deficiência.

Entre os veteranos do semestre de 2019.1 há 481 declarados e 14 tipos de deficiência.

Fim da descrição.

Gráfico 8

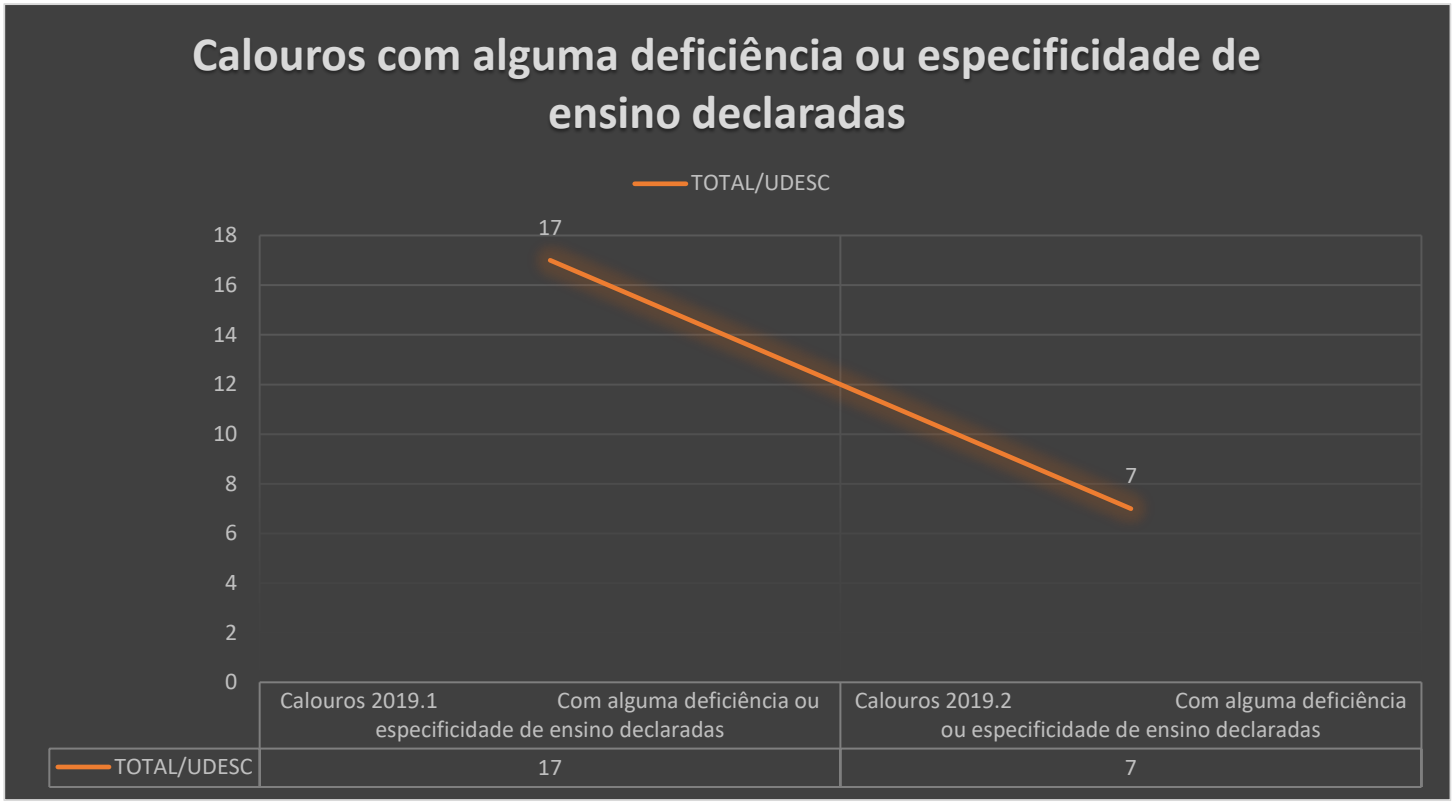

Descrição do Gráfico 8: Gráfico em linha, no qual demonstra que 17 estudantes calouros no semestre de 2019.1 e 7 estudantes calouros no semestre de 2019.2 da UDESC declararam ter alguma deficiência ou especificidade de ensino.

Fim da descrição.

Gráfico 9

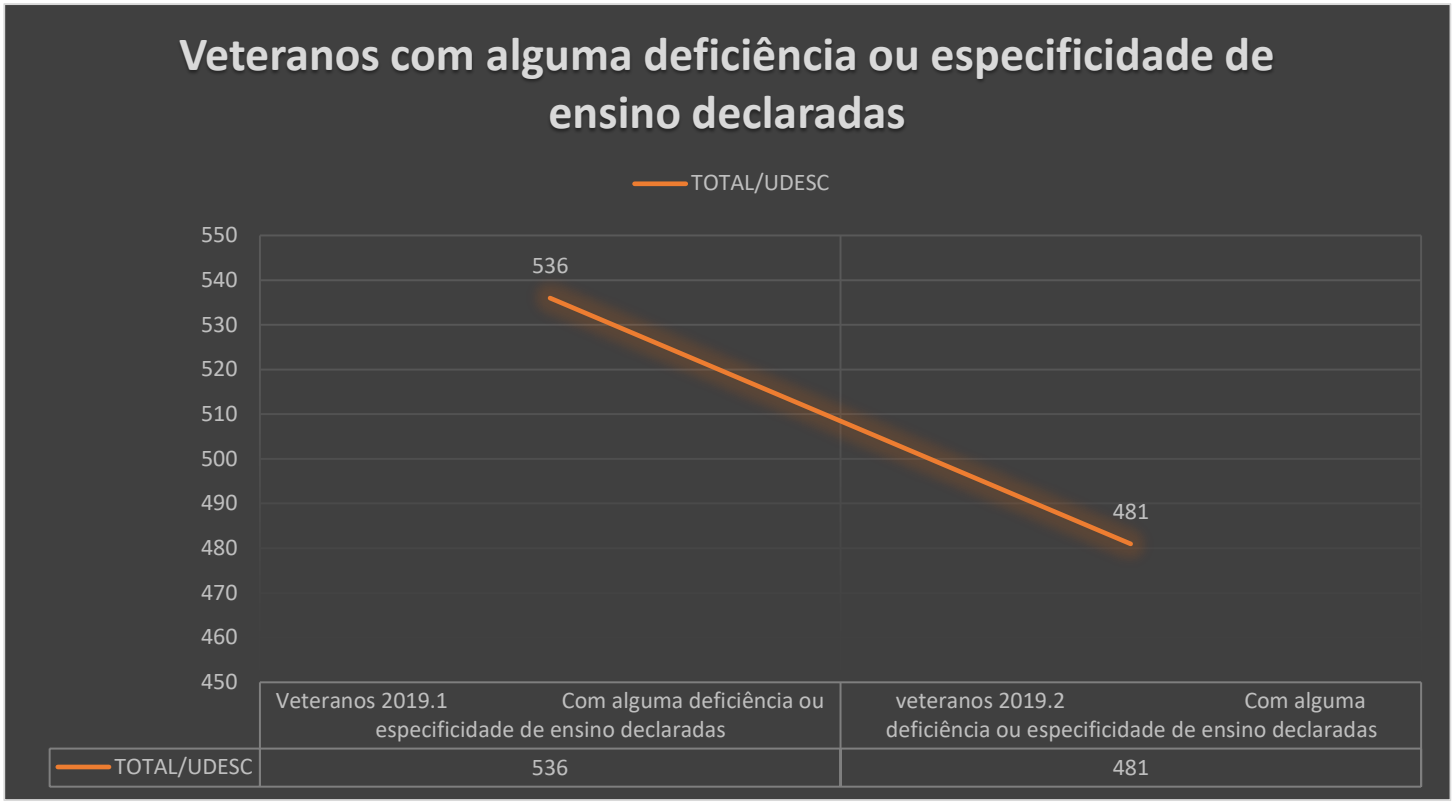

Descrição do Gráfico 9: Gráfico em linha, no qual demonstra que 536 estudantes veteranos no semestre de 2019.1 e 481 estudantes veteranos no semestre de 2019.2 da UDESC declararam ter alguma deficiência ou especificidade de ensino.

Fim da descrição.

Gráfico 10

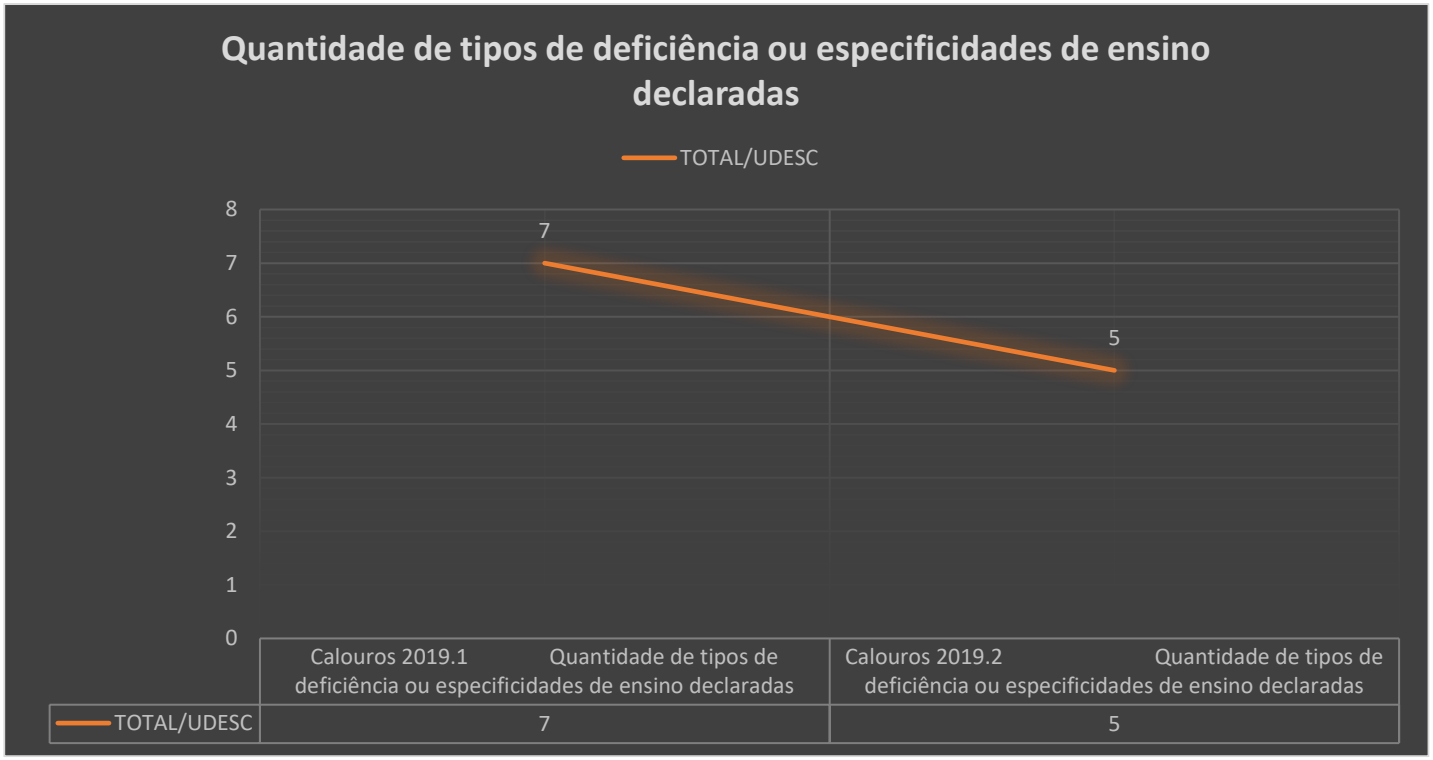

Descrição do Gráfico 10: Gráfico em linha, no qual demonstra que das deficiências ou especificidade de ensino declaradas há 7 tipos entre os calouros do semestre de 2019.1 e 5 tipos entre os calouros do semestre de 2019.2 da UDESC.

Fim da descrição.

Gráfico 11

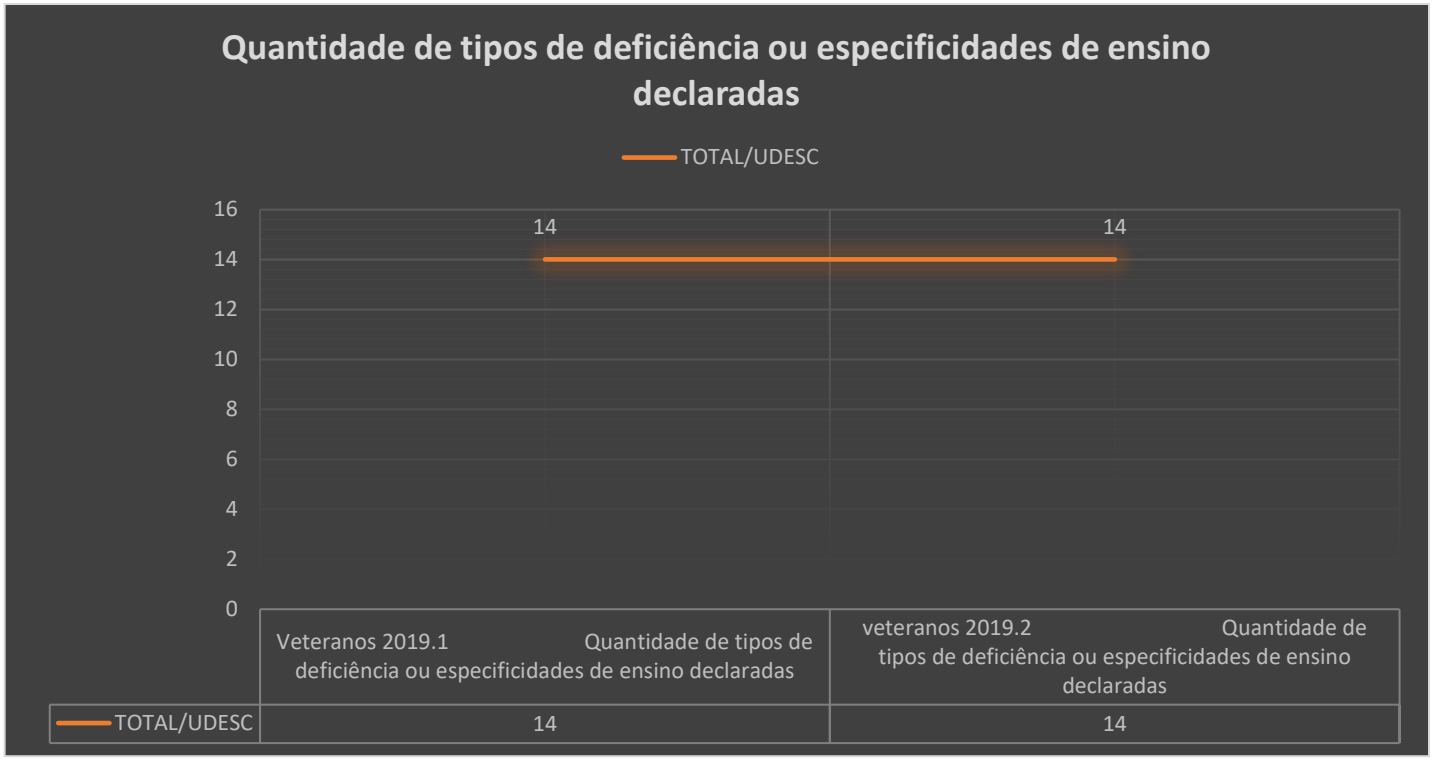

Descrição do Gráfico 11: Gráfico em linha, no qual demonstra que das deficiências ou especificidade de ensino declaradas há 14 tipos entre os veteranos dos semestres de 2019.1 e 2019.2 da UDESC.

Fim da descrição.

Gráfico 12

Calouros e Veteranos com alguma deficiência ou especificidade de ensino declaradas
TOTAL/UDESC
14
481
5
7
14
536
7
17
543
507
5
7
0
100
200
300
400
500
600
Veteranos 2019.2 Quantidade de tipos de deficiência ou especificidades de ensino declaradas
Veteranos 2019.2 Com alguma deficiência ou especificidade de ensino declaradas
Calouros 2019.2 Quantidade de tipos de deficiência ou especificidades de ensino declaradas
Calouros 2019.2 Com alguma deficiência ou especificidade de ensino declaradas
Veteranos 2019.1 Quantidade de tipos de deficiência ou especificidades declaradas
Veteranos 2019.1 Com alguma deficiência ou especificidade de ensino declaradas
Calouros 2019.1 Quantidade de tipos de deficiência ou especificidades de ensino declaradas

Descrição do gráfico 12: Gráfico em barras, no qual demonstra o total de estudantes calouros e veteranos dos semestres de 2018.2, 2019.1 e 2019.2 da UDESC com alguma deficiência ou especificidade de ensino declaradas e a quantidade de tipos de deficiência declaradas.

Entre os calouros no semestre de 2018.2 há 7 declarados e 5 tipos de deficiência.

Entre os veteranos no semestre de 2018.2 há 507 declarados e 543 tipos de deficiência.

Entre os calouros no semestre de 2019.1 há 17 declarados e 7 tipos de deficiência.

Entre os veteranos no semestre de 2019.1 há 536 declarados e 14 tipos de deficiência.

Entre os calouros no semestre de 2019.2 há 7 declarados e 5 tipos de deficiência.

Entre os veteranos no semestre de 2019.2 há 481 declarados e 14 tipos de deficiência.

Fim da descrição.

Gráfico 13

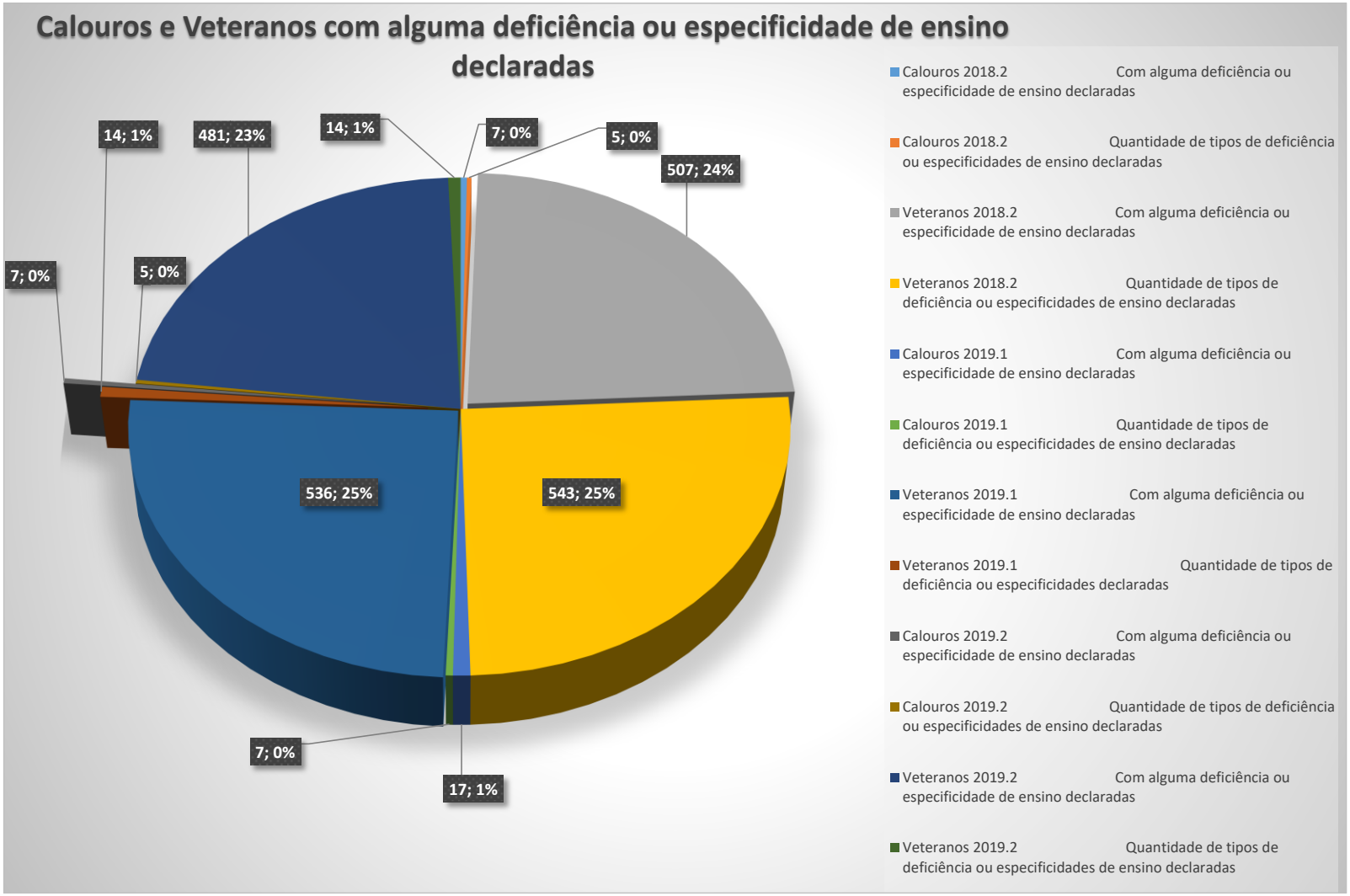
Calouros e Veteranos com alguma deficiência ou especificidade de ensino declaradas
14; 1%
481; 23%
14; 1%
7; 0%
5; 0%
507; 24%
7; 0%
5; 0%
536; 25%
543; 25%
7; 0%
17; 1%
Calouros 2018.2 Com alguma deficiência ou especificidade de ensino declaradas
Calouros 2018.2 Quantidade de tipos de deficiência ou especificidades de ensino declaradas
Veteranos 2018.2 Com alguma deficiência ou especificidade de ensino declaradas
Veteranos 2018.2 Quantidade de tipos de deficiência ou especificidades de ensino declaradas
Calouros 2019.1 Com alguma deficiência ou especificidade de ensino declaradas
Calouros 2019.1 Quantidade de tipos de deficiência ou especificidades de ensino declaradas
Veteranos 2019.1 Com alguma deficiência ou especificidade de ensino declaradas
Veteranos 2019.1 Quantidade de tipos de deficiência ou especificidades declaradas
Calouros 2019.2 Com alguma deficiência ou especificidade de ensino declaradas
Calouros 2019.2 Quantidade de tipos de deficiência ou especificidades de ensino declaradas
Veteranos 2019.2 Com alguma deficiência ou especificidade de ensino declaradas
Veteranos 2019.2 Quantidade de tipos de deficiência ou especificidades de ensino declaradas

Descrição do Gráfico 13: Gráfico em pizza, no qual demonstra em valores e porcentagens o total de estudantes calouros e veteranos dos semestres de 2018.2, 2019.1 e 2019.2 da UDESC com alguma deficiência ou especificidade de ensino declaradas.

Entre os calouros no semestre de 2018.2 há 7 declarados, ocupando 0% do gráfico, e 5 tipos de deficiência, ocupando 0% do gráfico.

Entre os veteranos no semestre de 2018.2 há 507 declarados, ocupando 24% do gráfico e 543 tipos de deficiência ocupando 25% do gráfico.

Entre os calouros no semestre de 2019.1 há 17 declarados, ocupando 1% do gráfico, e 7 tipos de deficiências, ocupando 0% do gráfico.

Entre os veteranos no semestre de 2019.1 há 536 declarados, ocupando 15% do gráfico, e 14 tipos de deficiência, ocupando 1% do gráfico.

Entre os calouros no semestre de 2019.2 há 7 declarados, ocupando 0% do gráfico, e 5 tipos de deficiência, ocupando 0% do gráfico.

Entre os veteranos no semestre de 2019.2 há 481 declarados, ocupando 23% do gráfico, e 14 tipos de deficiência, ocupando 1% do gráfico.

Fim da descrição.

Gráfico 14

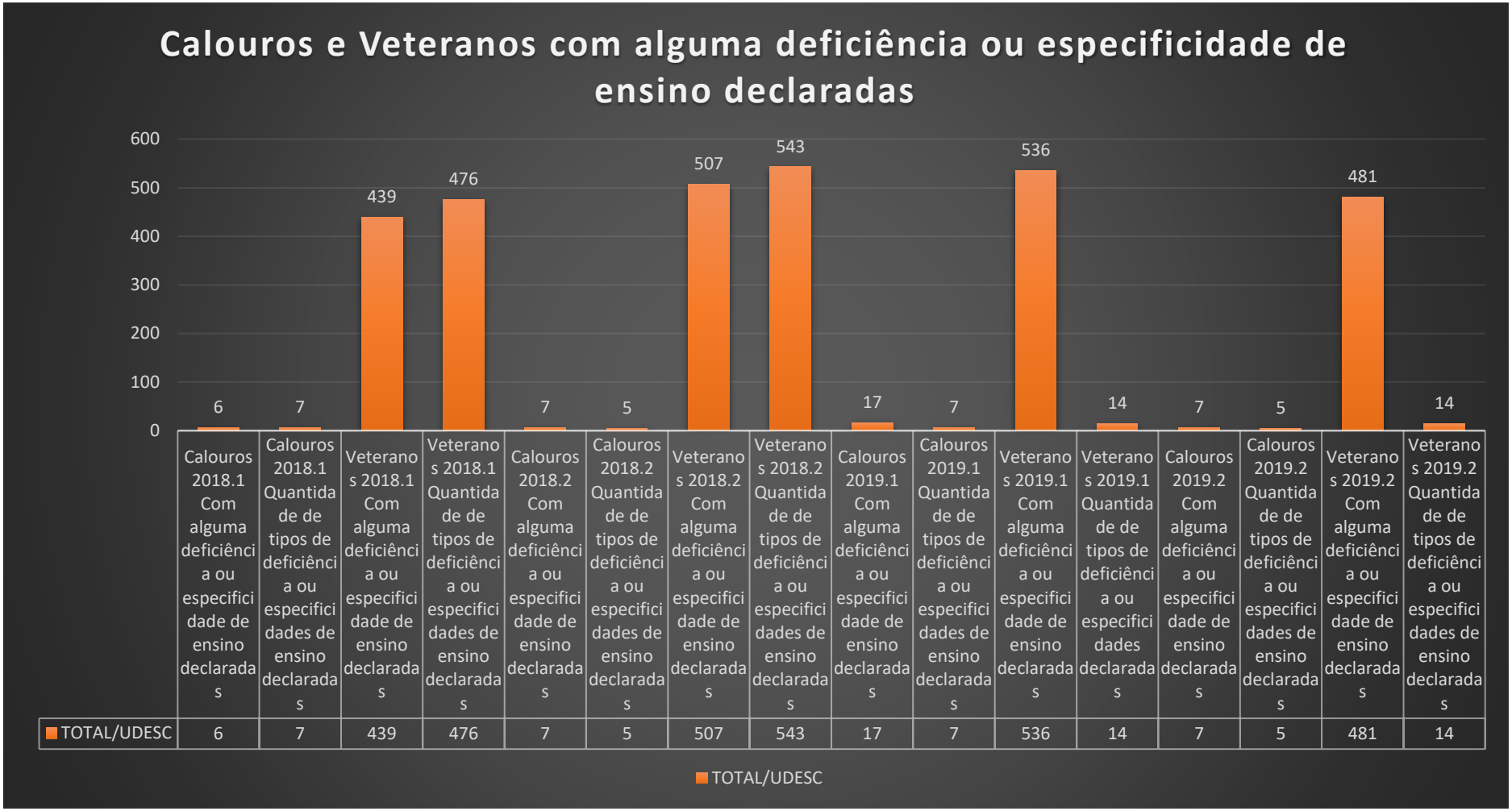
Calouros e Veteranos com alguma deficiência ou especificidade de ensino declaradas
600
500
400
300
200
100
0
6
7
439
476
7
5
507
543
17
7
536
14
7
5
481
14
Calouros 2018.1 Com alguma deficiência ou especificidade de ensino declaradas
Calouros 2018.1 Quantidade de tipos de deficiência ou especificidades de ensino declaradas
Veteranos 2018.1 Com alguma deficiência ou especificidade de ensino declaradas
Veteranos 2018.1 Quantidade de tipos de deficiência ou especificidades de ensino declaradas
Calouros 2018.2 Com alguma deficiência ou especificidade de ensino declaradas
Calouros 2018.2 Quantidade de tipos de deficiência ou especificidades de ensino declaradas
Veteranos 2018.2 Com alguma deficiência ou especificidade de ensino declaradas
Veteranos 2018.2 Quantidade de tipos de deficiência ou especificidades de ensino declaradas
Calouros 2019.1 Com alguma deficiência ou especificidade de ensino declaradas
Calouros 2019.1 Quantidade de tipos de deficiência ou especificidades de ensino declaradas
Veteranos 2019.1 Com alguma deficiência ou especificidade de ensino declaradas
Veteranos 2019.1 Quantidade de tipos de deficiência ou especificidades declaradas
Calouros 2019.2 Com alguma deficiência ou especificidade de ensino declaradas
Calouros 2019.2 Quantidade de tipos de deficiência ou especificidades de ensino declaradas
Veteranos 2019.2 Com alguma deficiência ou especificidade de ensino declaradas
Veteranos 2019.2 Quantidade de tipos de deficiência ou especificidades de ensino declaradas
TOTAL/UDESC
6 7 439 476 7 5 507 543 17 7 536 14 7 5 481 14
TOTAL/UDESC

Descrição do Gráfico 14: Gráfico em barra, no qual demonstra o total de estudantes calouros e veteranos dos semestres de 2018.1, 2018.2, 2019.1 e 2019.2 da UDESC com alguma deficiência ou especificidade de ensino declaradas.

Entre os calouros no semestre de 2018.1 há 6 declarados e 7 tipos de deficiência.

Entre os veteranos no semestre de 2018.1 há 439 declarados e 476 tipos de deficiência.

Entre os calouros no semestre de 2018.2 há 7 declarados e 5 tipos de deficiência.

Entre os veteranos no semestre de 2018.2 há 507 declarados e 543 tipos de deficiência

Entre os calouros no semestre de 2019.1 há 17 declarados e 7 tipos de deficiências.

Entre os veteranos no semestre de 2019.1 há 536 declarados e 14 tipos de deficiência.

Entre os calouros no semestre de 2019.2 há 7 declarados e 5 tipos de deficiência.

Entre os veteranos no semestre de 2019.2 há 481 declarados e 14 tipos de deficiência.

Fim da descrição.

Gráfico 15

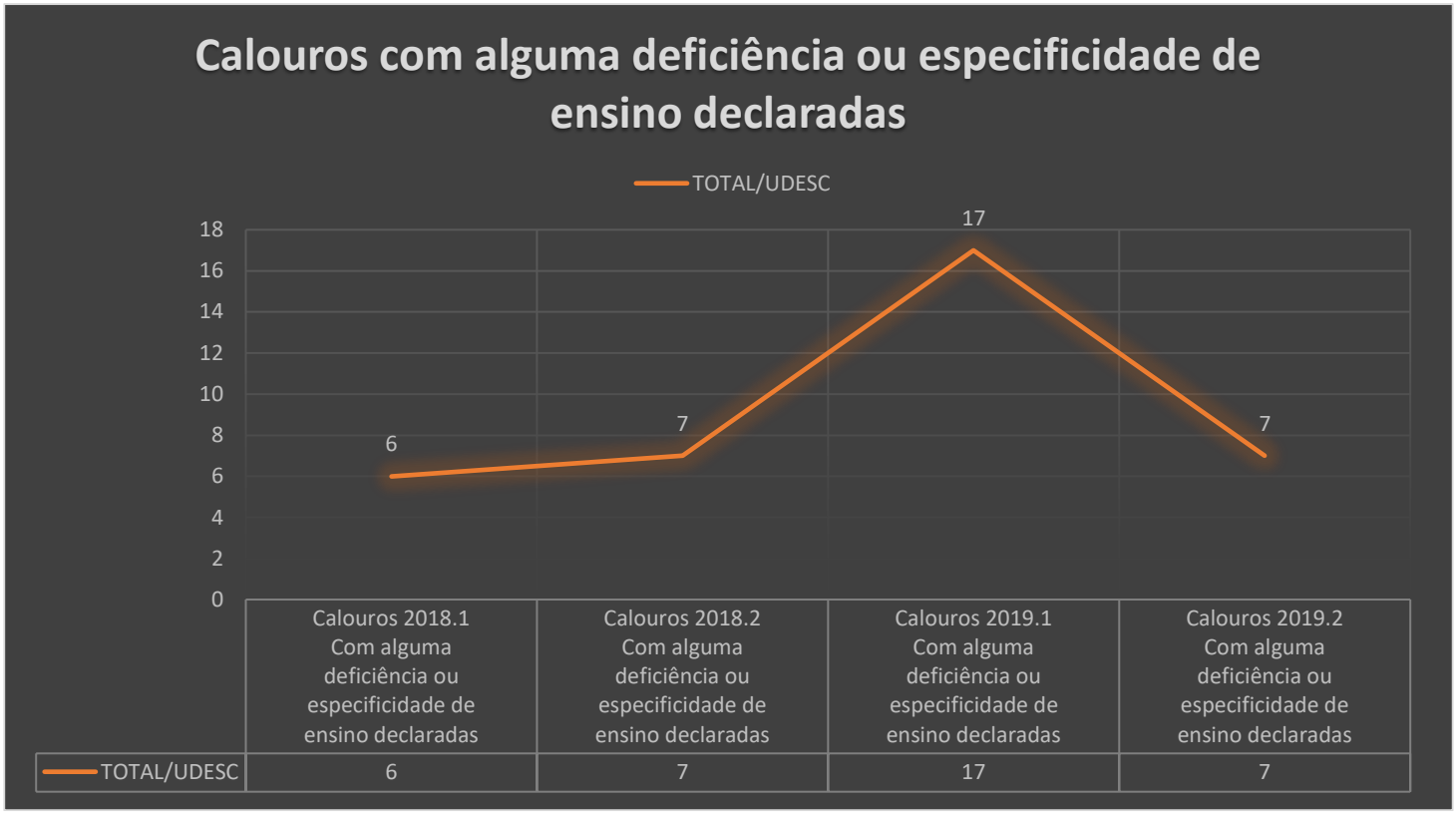

Descrição do Gráfico 15: Gráfico em linha, no qual demonstra o total de estudantes calouros dos semestres 2018.1, 2018.2, 2019.1 e 2019.2 da UDESC com alguma deficiência ou especificidade de ensino declaradas.
Há 6 declarados no semestre de 2018.1, 7 no semestre de 2018.2, 17 no semestre de 2019.1 e 7 no semestre 2019.2.
Fim da descrição.

Gráfico 16

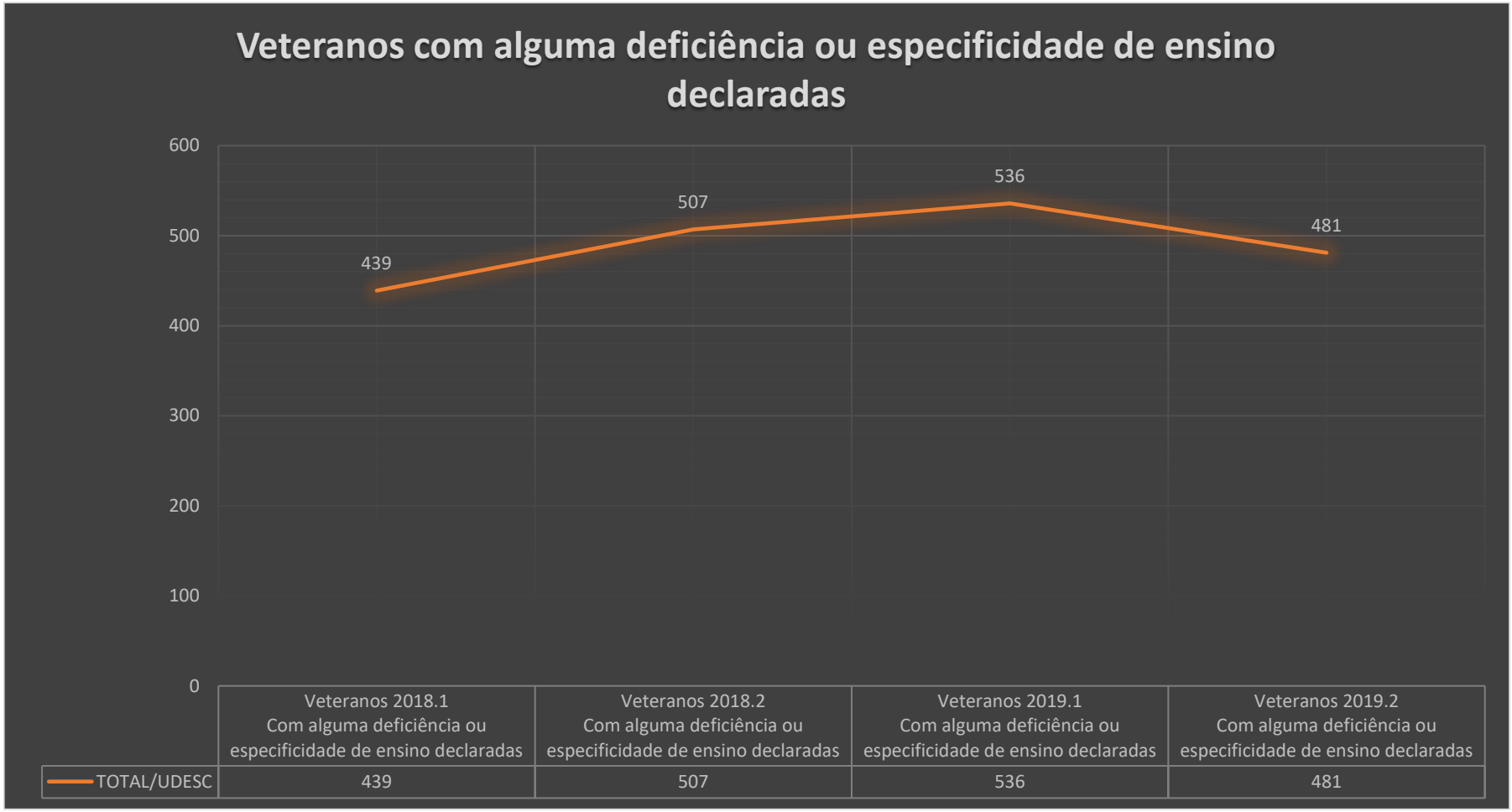

Descrição do Gráfico 16: Gráfico em linha, no qual demonstra o total de estudantes veteranos dos semestres 2018.1, 2018.2, 2019.1 e 2019.2 da UDESC com alguma deficiência ou especificidade de ensino declaradas.

Gráficos veteranos autodeclarados com descrição 2019.2 UDESC

Há 439 declarados no semestre de 2018.1, 507 no semestre de 2018.2, 536 no semestre de 2019.1 e 481 no semestre 2019.2.

Fim da descrição.

Gráfico 17

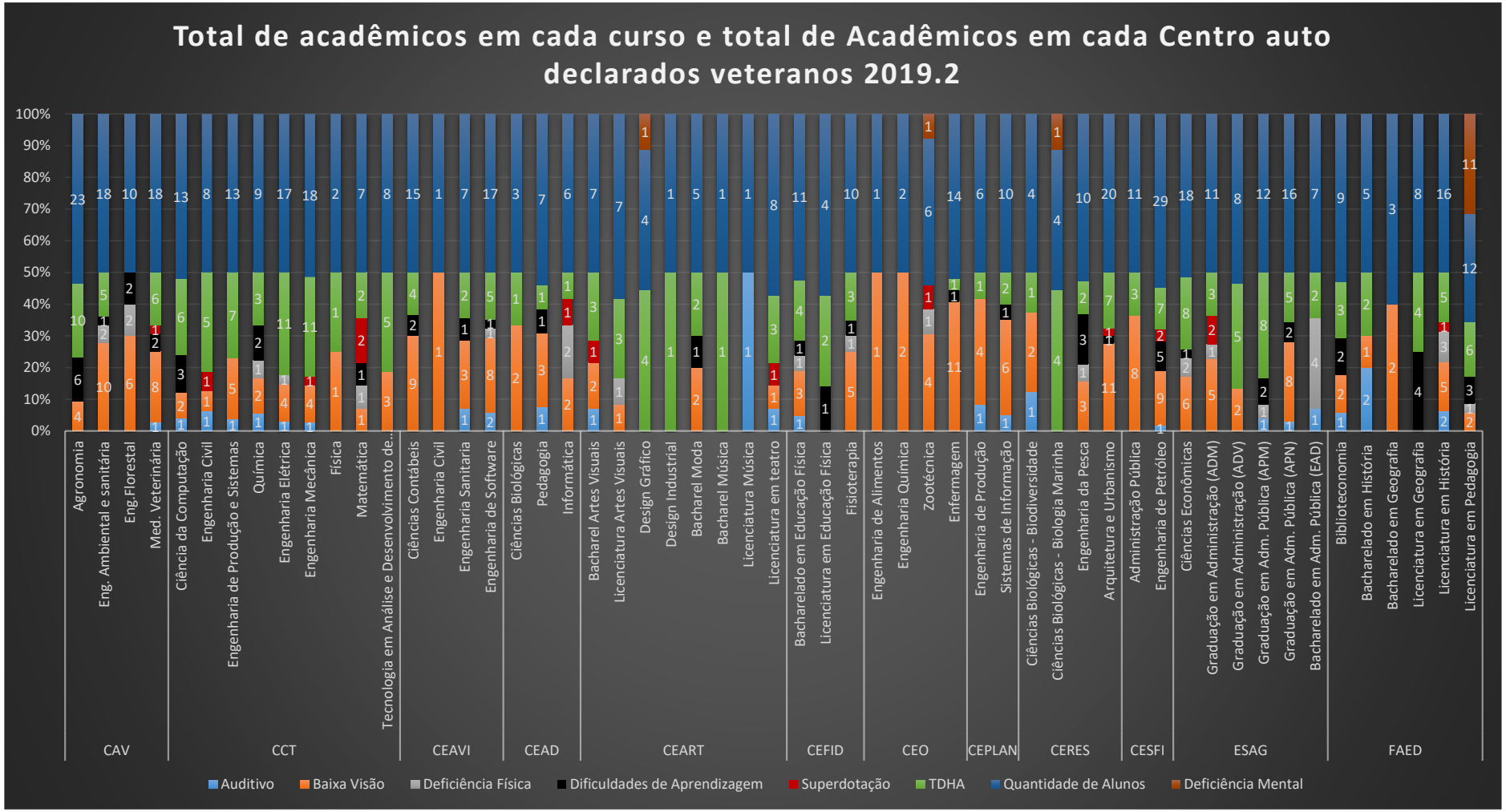
Total de acadêmicos em cada curso e total de Acadêmicos em cada Centro auto declarados veteranos 2019.2
100%
90%
80%
70%
60%
50%
40%
30%
20%
10%
0%
Agronomia
Eng. Ambiental e sanitária
Eng.Florestal
Med. Veterinária
Ciência da Computação
Engenharia Civil
Engenharia de Produção e Sistemas
Química
Engenharia Elétrica
Engenharia Mecânica
Física
Matemática
Tecnologia em Análise e Desenvolvimento de...
Ciências Contábeis
Engenharia Civil
Engenharia Sanitaria
Engenharia de Software
Ciências Biológicas
Pedagogia
Informática
Bacharel Artes Visuais
Licenciatura Artes Visuais
Design Gráfico
Design Industrial
Bacharel Moda
Bacharel Música
Licenciatura Música
Licenciatura em teatro
Bacharelado em Educação Física
Licenciatura em Educação Física
Fisioterapia
Engenharia de Alimentos
Engenharia Química
Zootécnica
Enfermagem
Engenharia de Produção
Sistemas de Informação
Ciências Biológicas - Biodiversidade
Ciências Biológicas - Biologia Marinha
Engenharia da Pesca
Arquitetura e Urbanismo
Administração Pública
Engenharia de Petróleo
Ciências Econômicas
Graduação em Administração (ADM)
Graduação em Administração (ADV)
Graduação em Adm. Pública (APM)
Graduação em Adm. Pública (APN)
Bacharelado em Adm. Pública (EAD)
Biblioteconomia
Bacharelado em História
Bacharelado em Geografia
Licenciatura em Geografia
Licenciatura em História
Licenciatura em Pedagogia
CAV
CCT
CEAVI
CEAD
CEART
CEFID
CEO
CEPLAN
CERES
CESFI
ESAG
FAED
Auditivo
Baixa Visão
Deficiência Física
Dificuldades de Aprendizagem
Superdotação
TDHA
Quantidade de Alunos
Deficiência Mental

Gráficos veteranos autodeclarados com descrição 2019.2 UDESC

Descrição do Gráfico 17: Gráfico em Barras, referente ao total de estudantes veteranos no semestre de 2019.2 autodeclarados, por centro de ensino, nos seguintes cursos da UDESC.

Nos cursos do CAV há 23 estudantes em Agronomia: 10 com TDHA, 6 com dificuldades de aprendizagem e 4 com baixa visão.

Há 18 estudantes em Engenharia Ambiental e Sanitária: 5 com TDHA, 1 com dificuldades de aprendizagem, 2 com deficiência física e 10 com baixa visão.

Há 10 estudantes em Engenharia Florestal: 2 com dificuldades de aprendizagem, 2 com deficiência física, 8 com baixa visão e 1 com deficiência auditiva.

Há 18 estudantes em Medicina Veterinária: 6 com TDHA, 1 com superdotação, 2 com dificuldades de aprendizagem, 8 com baixa visão e 1 com deficiência auditiva.

No CCT há 13 estudantes em Ciência da Computação: 6 com TDHA, 3 com dificuldades de aprendizagem, 2 com baixa visão e 1 com deficiência auditiva.

Há 8 estudantes em Engenharia Civil: 5 com TDHA, 1 com superdotação, 1 com baixa visão e 1 com deficiência auditiva.

Há 13 estudantes de Engenharia de Produção e Sistemas: 7 com TDHA, 5 com baixa visão e 1 com deficiência auditiva.

Há 9 estudantes em Química: 3 com TDHA, 2 com dificuldades de aprendizagem, 1 com deficiência física, 2 com baixa visão e 1 com deficiência auditiva.

Há 17 estudantes em Engenharia Elétrica: 11 com TDHA, 1 com deficiência física, 4 com baixa visão e 1 com deficiência auditiva.

Há 18 estudantes em Engenharia Mecânica: 11 com TDHA, 1 com superdotação, 4 com baixa visão e 1 com deficiência auditiva.

Há 2 estudantes em Física: 1 com TDHA e 1 com baixa visão.

Há 7 estudantes em Matemática: 2 com TDHA, 2 com superdotação, 1 com dificuldades de aprendizagem 1 com deficiência física e 1 com baixa visão.

Há 8 estudantes em Tecnologia em Análise e Desenvolvimento de Sistemas: 5 com TDHA e 3 com baixa visão.

No CEAVI há 15 estudantes em Ciências Contábeis: 4 com TDHA, 2 com dificuldades de aprendizagem e 9 com baixa visão.

Há 1 estudante em Engenharia Civil sendo 1 com baixa visão.

Há 7 estudantes em Engenharia Sanitária: 2 com TDHA, 1 com deficiência física, 3 com baixa visão e 1 com deficiência auditiva.

Gráficos veteranos autodeclarados com descrição 2019.2 UDESC

Há 17 estudantes em Engenharia de Software: 5 com TDHA, 1 com dificuldades de aprendizagem, 1 com deficiência física, 8 com baixa visão e 2 com deficiência auditiva.

No CEAD há 3 estudantes em Ciências Biológicas: 1 com TDHA e 2 com baixa visão.

Há 7 estudantes em Pedagogia: 1 com TDHA, 1 com dificuldades de aprendizagem, 3 com baixa visão e 1 com deficiência auditiva.

Há 6 estudantes em Informática: 1 com TDHA, 1 com superdotação, 2 com deficiência física e 2 com baixa visão.

No CEART há 7 estudantes em Artes Visuais Bacharelado: 3 com TDHA, 1 com superdotação, 2 com baixa visão e 1 com deficiência auditiva.

Há 7 estudantes em Artes Visuais Licenciatura: 3 com TDHA,1 com deficiência física e 1 com baixa visão.

Há 4 estudantes em Design Gráfico: 4 com TDHA e 1 com deficiência mental.

Há 1 estudantes em Design Industrial sendo 1 com TDHA.

Há 5 estudantes em Moda Bacharelado: 2 com TDHA, 1 com dificuldades de aprendizagem e 2 com baixa visão.

Há 1 estudante em Música Bacharelado sendo 1 com TDHA.

Há 1 estudante em Licenciatura Música sendo 1 com deficiência auditiva.

Há 8 estudantes em Teatro Licenciatura: 3 com TDHA, 1 com superdotação, 1 com baixa visão e 1 com deficiência auditiva.

No CEFID há 11 estudantes em Educação Física Bacharelado: 4 com TDHA, 1 com dificuldades de aprendizagem, 1 com deficiência física e 3 com baixa visão e 1 com deficiência auditiva.

Há 4 estudantes em Educação Física Licenciatura: 2 com TDHA e 1 com dificuldades de aprendizagem.

Há 10 estudantes em Fisioterapia: 3 com TDHA, 1 com dificuldades de aprendizagem, 1 com deficiência física e 5 com baixa visão.

No CEO há 1 estudantes de Engenharia de Alimentos sendo 1 com baixa visão.

Há 2 estudantes em Engenharia Química sendo 2 com baixa visão.

Há 6 estudantes de Zootécnica: 1 com superdotação, 1 com deficiência física, 4 com baixa visão e 1 com deficiência mental.

Gráficos veteranos autodeclarados com descrição 2019.2 UDESC

Há 14 estudantes em Enfermagem: 1 com TDHA, 1 com dificuldades de aprendizagem e 11 com baixa visão.

No CEPLAN há 6 estudantes em Engenharia de Produção: sendo 1 com TDHA, 4 com baixa visão e 1 com deficiência auditiva.

Há 10 estudantes em Sistemas de Informação: 2 com TDHA, 1 com dificuldades de aprendizagem, 6 com baixa visão e 1 com deficiência auditiva.

No CERES há 4 estudantes em Ciências Biológicas – Biodiversidade: 1 TDHA, 2 com baixa visão e 1 deficiente auditivo.

Há 4 estudantes em Ciências Biológicas – Biologia Marinha: 4 com TDHA e 1 com deficiência mental.

Há 10 estudantes de Engenharia da Pesca: 2 com TDHA, 3 com dificuldades de aprendizagem, 1 com deficiência física e 3 com baixa visão.

Há 20 estudantes em Arquitetura e Urbanismo: 7 com TDHA, 1 com superdotação, 1 com dificuldades de aprendizagem e 11 com baixa visão.

No CESFI há 11 estudantes em Administração Pública: 3 com TDHA e 8 com baixa visão.

Há 29 estudantes na Engenharia de Petróleo: 7 com TDHA', 2 com superdotação, 5 com dificuldades de aprendizagem, 9 com baixa visão e 1 com deficiência auditiva.

Na ESAG há 18 estudantes em Ciências Econômicas: 8 com TDHA, 1 com dificuldades de aprendizagem, 2 com deficiência física e 6 com baixa visão.

Há 11 estudantes em Administração Matutino: 3 com TDHA, 2 com superdotação, 1 com deficiência física e 5 com baixa visão.

Há 8 estudantes em Administração Vespertino: 5 com THDA e 2 com baixa visão.

Há 12 estudantes em Administração Pública Matutino: 8 com TDHA, 2 com dificuldades de aprendizagem, 1 com deficiência física e 1 com deficiência auditiva.

Há 16 estudantes em Administração Pública Noturno: 5 com TDHA, 2 com dificuldade de aprendizagem, 8 com baixa visão e 1 com deficiência auditiva.

Há 7 estudantes em Administração Pública na modalidade ensino à distância: 2 com TDHA, 4 com deficiência física e 1 com deficiência auditiva.

Por último, na FAED há 9 estudantes em Biblioteconomia: 3 com TDHA, 2 com dificuldade de aprendizagem, 2 com baixa visão e 1 com deficiência auditiva.

Há 5 estudantes em História Bacharelado: 2 com TDHA, 1 com baixa visão e 2 com deficiência auditiva.

Há 3 estudantes em Geografia Bacharelado sendo 2 com baixa visão.

Há 8 estudantes em Geografia Licenciatura: 4 com TDHA e 4 com dificuldades de aprendizagem.

Há 16 estudantes em História Licenciatura: 5 com TDHA, 1 com superdotação, 3 com deficiência física, 5 com baixa visão e 2 com deficiência auditiva.

Há 12 estudantes em Pedagogia Licenciatura: 6 com TDHA, 3 com dificuldades de aprendizagem, 1 com deficiência física, 2 com baixa visão e 11 com deficiência mental.

Há indicativos de porcentagem com todas as barras chegando a 100%.

Fim da descrição.

Gráfico 18

Gráficos veteranos autodeclarados com descrição 2019.2 UDESC

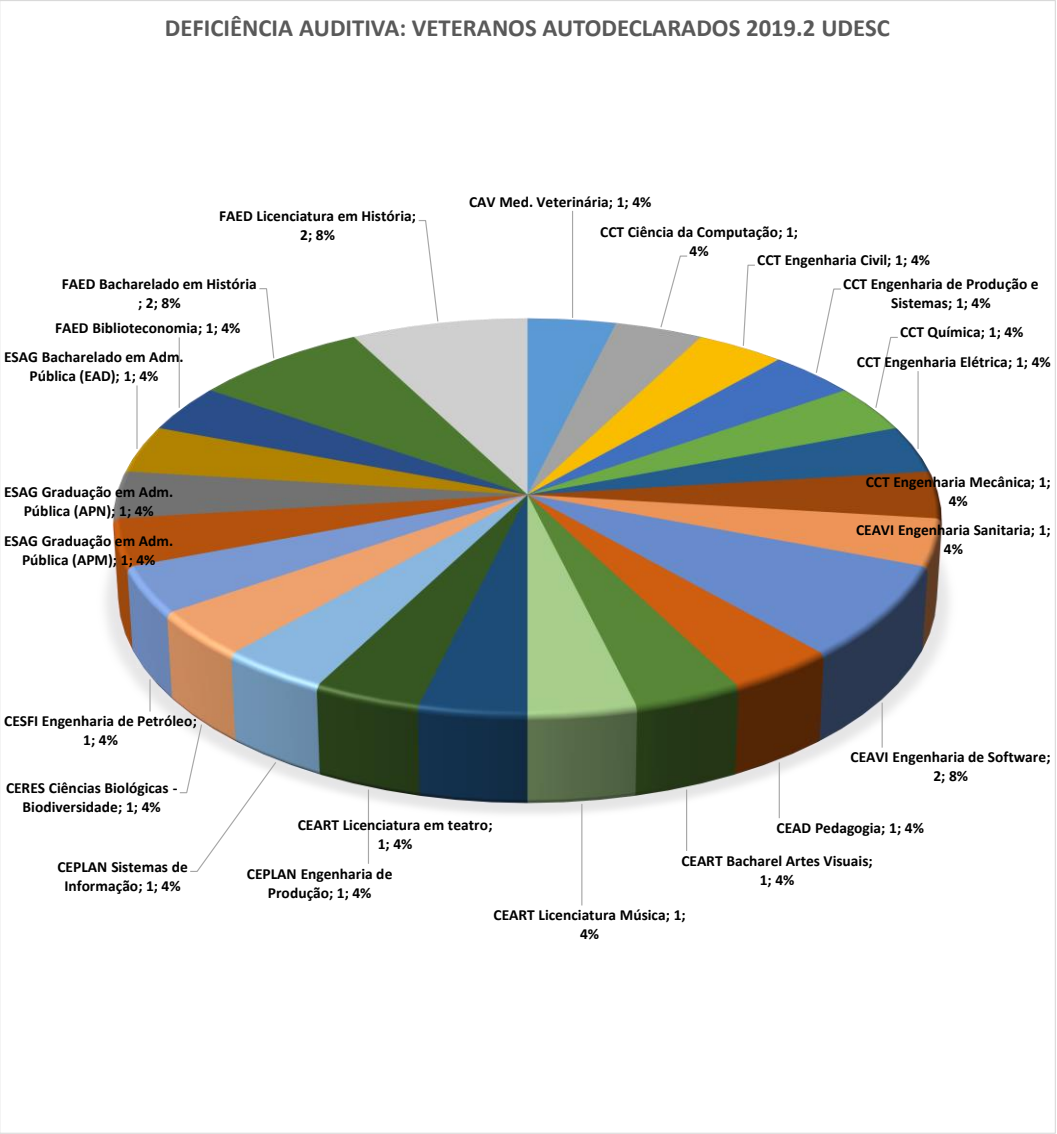

Descrição do Gráfico 18: Gráfico em pizza, referente ao total de estudantes veteranos no semestre de 2019.2 autodeclarados com deficiência auditiva, por centro de ensino, nos seguintes cursos da UDESC.

Na FAED há 2 estudantes em História Licenciatura, ocupando 8% do gráfico.

Há 2 em História bacharelado, ocupando 8% do gráfico.

Há 1 em Biblioteconomia, ocupando 4% do gráfico.

Na ESAG há 1 estudante em Administração Pública Bacharelado na modalidade ensino à distância, ocupando 4% do gráfico.

Há 1 em Administração Pública Noturno, ocupando 4% do gráfico.

E há 1 em Administração Pública Matutino, ocupando 4% do gráfico.

No CESFI há 1 estudante em Engenharia de Petróleo, ocupando 4% do gráfico.

No CERES há 1 estudante em Ciências Biológicas - Biodiversidade, ocupando 4% do gráfico.

No CEPLAN há 1 estudante em Sistemas de Informação, ocupando 4% do gráfico.

E há 1 estudante em Engenharia de Produção, ocupando 4% do gráfico.

No CEART há 1 estudante em Teatro Licenciatura, ocupando 4% do gráfico.

Há 1 em Música Licenciatura, ocupando 4% do gráfico.

E há 1 em Artes Visuais Bacharelado, ocupando 4% do gráfico.

No CEAD há 1 estudante em Pedagogia, ocupando 4% do gráfico.

No CEAVI há 2 estudantes em Engenharia de Software, ocupando 8% do gráfico.

E há 1 estudante em Engenharia Sanitária, ocupando 4% do gráfico.

No CCT há 1 estudante em Engenharia Mecânica, ocupando 4% do gráfico.

Há 1 em Engenharia Elétrica, ocupando 4% do gráfico.

Há 1 em Química, ocupando 4% do gráfico.

Há 1 em Engenharia de Produção e Sistemas, ocupando 4% do gráfico.

Há 1 em Engenharia Civil, ocupando 4% do gráfico.

E há 1 em Ciência da Computação, ocupando 4% do gráfico.

No CAV há 1 estudante em Medicina Veterinária, ocupando 4% do gráfico.

Fim da descrição.

Gráfico 19

Gráficos veteranos autodeclarados com descrição 2019.2 UDESC

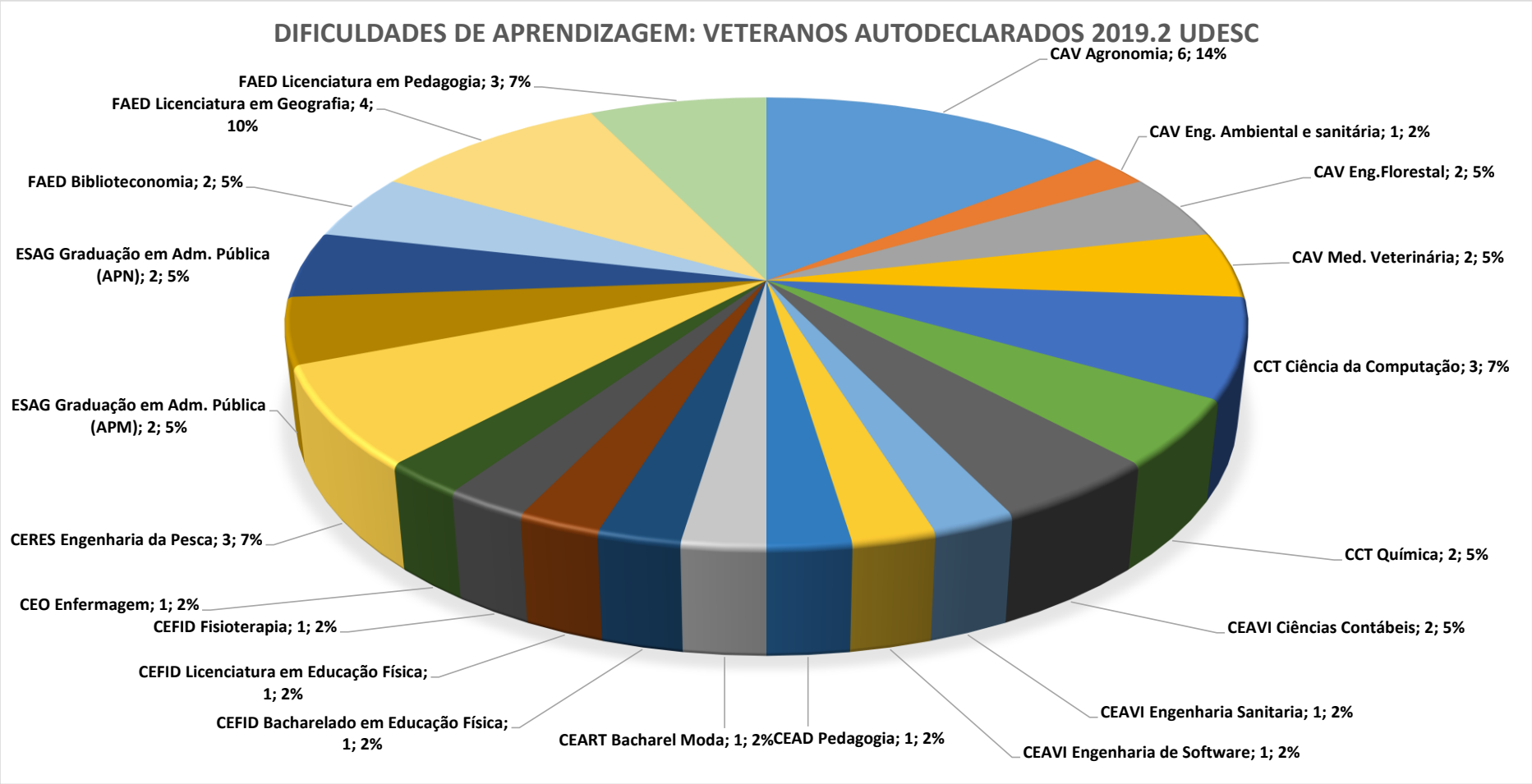

Descrição do Gráfico 19: Gráfico em pizza, referente ao total de estudantes veteranos no semestre de 2019.2 autodeclarados com dificuldades de aprendizagem, por centro de ensino, nos seguintes cursos da UDESC.

Na FAED há 3 estudantes em Pedagogia Licenciatura, ocupando 7% do gráfico.

Há 4 em Geografia Licenciatura, ocupando 10% do gráfico.

Há 2 em Biblioteconomia, ocupando 5% do gráfico.

Na ESAG há 2 estudantes em Administração Pública Noturno, ocupando 5% do gráfico.

E há 2 em Administração Pública Matutino, ocupando 5% do gráfico.

No CERES há 3 estudantes em Engenharia da Pesca, ocupando 7% do gráfico.

No CEO há 1 estudante em Enfermagem, ocupando 2% do gráfico.

No CEFID há 1 estudante em Educação Física Licenciatura, ocupando 2% do gráfico.

E há 1 estudante em Educação Física Bacharelado, ocupando 2% do gráfico.

No CEART há 1 estudante em Moda Bacharelado, ocupando 2% do gráfico.

No CEAD há 1 estudante em Pedagogia, ocupando 2% do gráfico.

No CEAVI há 1 estudante em Engenharia de Software, ocupando 2% do gráfico.

Há 1 em Engenharia Sanitária, ocupando 2% do gráfico.

E há 2 em Ciências Contábeis, ocupando 5% do gráfico.

No CCT há 2 estudantes em Química, ocupando 5% do gráfico.

E há 3 em Ciência da Computação, ocupando 7% do gráfico.

No CAV há 2 estudantes em Medicina Veterinária, ocupando 5% do gráfico.

Há 2 em Engenharia Florestal, ocupando 5% do gráfico.

Há 1 em Engenharia Ambiental e Sanitária, ocupando 2% do gráfico.

E há 6 em Agronomia, ocupando 14% do gráfico.

Fim da descrição.

Gráfico 20

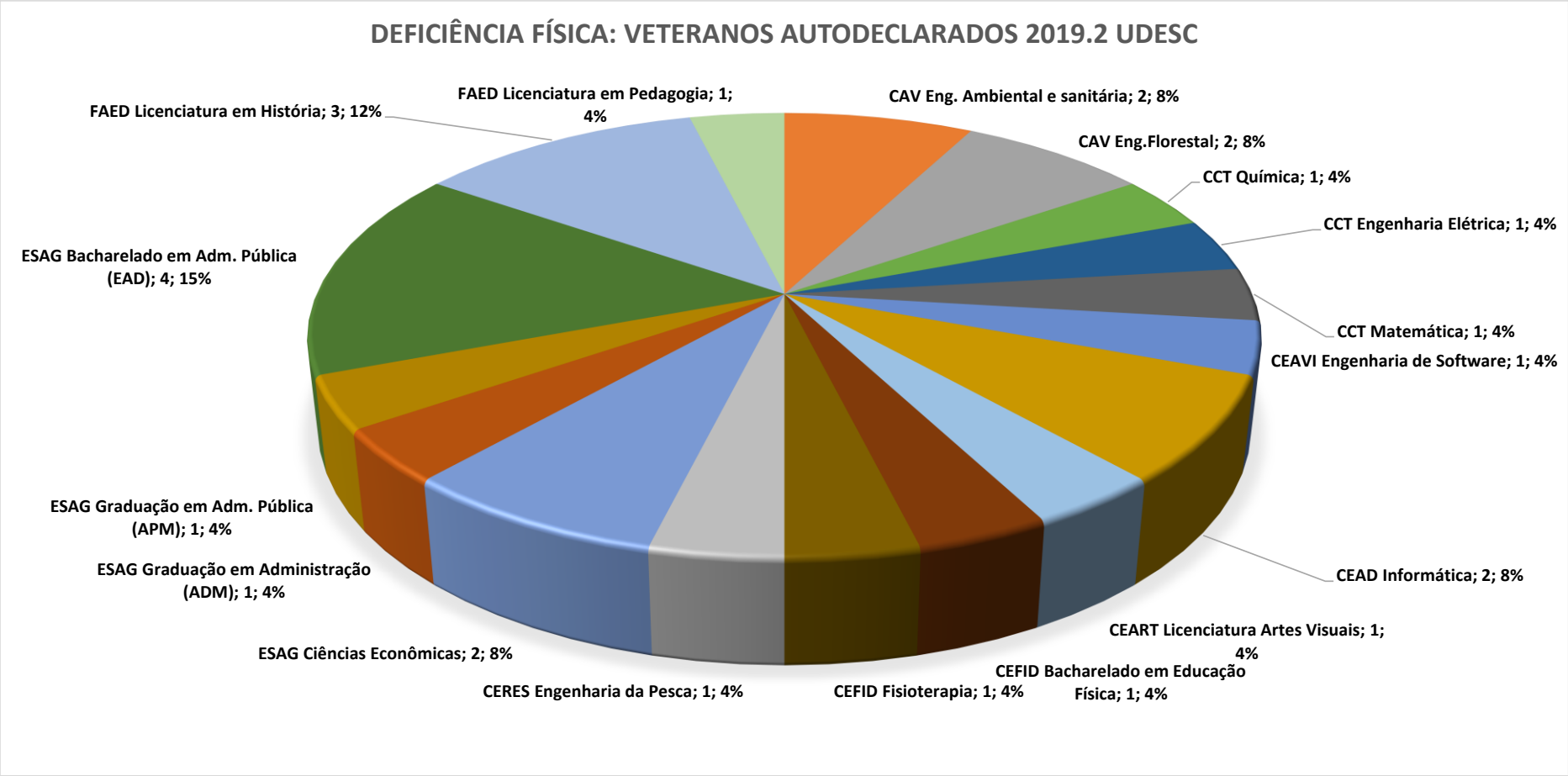
DEFICIÊNCIA FÍSICA: VETERANOS AUTODECLARADOS 2019.2 UDESC
FAED Licenciatura em História; 3; 12%
FAED Licenciatura em Pedagogia; 1; 4%
CAV Eng. Ambiental e sanitária; 2; 8%
CAV Eng.Florestal; 2; 8%
CCT Química; 1; 4%
CCT Engenharia Elétrica; 1; 4%
ESAG Bacharelado em Adm. Pública (EAD); 4; 15%
CCT Matemática; 1; 4%
CEAVI Engenharia de Software; 1; 4%
ESAG Graduação em Adm. Pública (APM); 1; 4%
ESAG Graduação em Administração (ADM); 1; 4%
CEAD Informática; 2; 8%
CEART Licenciatura Artes Visuais; 1; 4%
ESAG Ciências Econômicas; 2; 8%
CEFID Bacharelado em Educação Física; 1; 4%
CERES Engenharia da Pesca; 1; 4%
CEFID Fisioterapia; 1; 4%

Descrição do Gráfico 20: Gráfico em pizza, referente ao total de estudantes veteranos no semestre de 2019.2 autodeclarados com deficiência física, por centro de ensino, nos seguintes cursos da UDESC.

Na FAED há 1 estudante em Pedagogia Licenciatura, ocupando 4% do gráfico.

E há 3 estudantes em História Licenciatura, ocupando 12% do gráfico.

Na ESAG há 4 estudantes em Administração Pública Bacharelado na modalidade ensino à distância, ocupando 15% do gráfico.

Há 1 em Administração Pública Matutino, ocupando 4% do gráfico.

Há 1 em Administração Matutino, ocupando 4% do gráfico.

E há 2 em Ciências Econômicas, ocupando 8% do gráfico.

No CERES há 1 estudante em Engenharia da Pesca, ocupando 4% do gráfico.

No CEFID há 1 estudante em Fisioterapia, ocupando 4% do gráfico.

E há 1 em Educação Física Bacharelado, ocupando 4% do gráfico.

No CEART há 1 estudante em Artes Visuais Licenciatura, ocupando 4% do gráfico.

No CEAD há 2 estudantes em Informática, ocupando 8% do gráfico.

No CEAVI há 1 estudante em Engenharia de Software, ocupando 4% do gráfico.

No CCT há 1 estudante em Matemática, ocupando 4% do gráfico.

Há 1 em Engenharia Elétrica, ocupando 4% do gráfico.

E há 1 em Química, ocupando 4% do gráfico.

No CAV há 2 estudantes em Engenharia Florestal, ocupando 8% do gráfico.

E há 2 em Engenharia Ambiental e Sanitária, ocupando 8% do gráfico.
Fim da descrição.

Gráfico 21

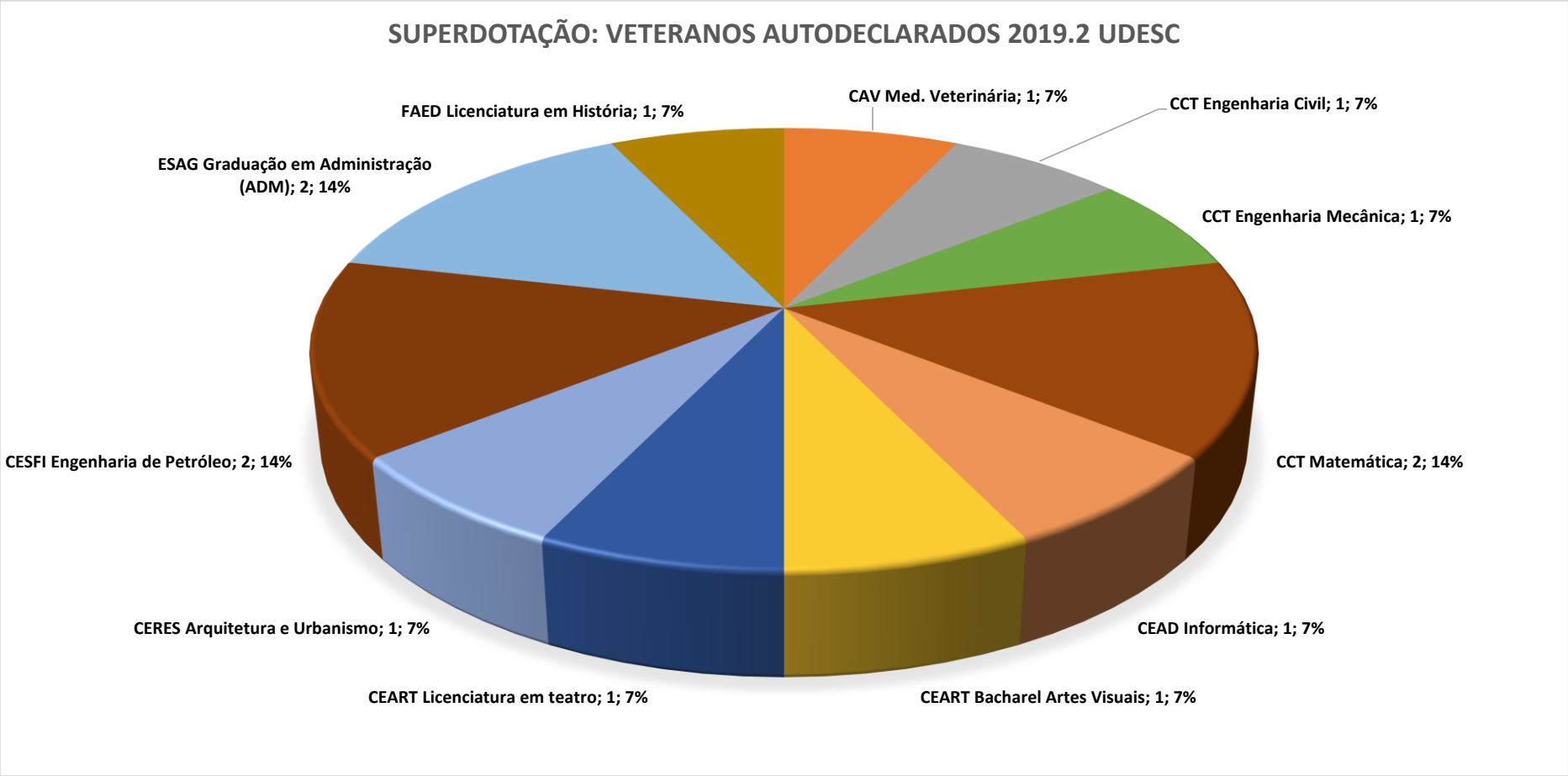
SUPERDOTAÇÃO: VETERANOS AUTODECLARADOS 2019.2 UDESC
CAV Med. Veterinária; 1; 7%
CCT Engenharia Civil; 1; 7%
CCT Engenharia Mecânica; 1; 7%
CCT Matemática; 2; 14%
CEAD Informática; 1; 7%
CEART Bacharel Artes Visuais; 1; 7%
CEART Licenciatura em teatro; 1; 7%
CERES Arquitetura e Urbanismo; 1; 7%
CESFI Engenharia de Petróleo; 2; 14%
ESAG Graduação em Administração (ADM); 2; 14%
FAED Licenciatura em História; 1; 7%

Descrição do Gráfico 21: Gráfico em pizza, referente ao total de estudantes veteranos no semestre de 2019.2 autodeclarados com superdotação, por centro de ensino, nos seguintes cursos da UDESC.

Na FAED há 1 estudante em História Licenciatura, ocupando 7% do gráfico.

Na ESAG há 2 estudantes em Administração Matutino, ocupando 14% do gráfico.

No CESFI há 2 estudantes em Engenharia de Petróleo, ocupando 14% do gráfico.

No CERES há 1 estudante em Arquitetura e Urbanismo, ocupando 7% do gráfico.

No CEART há 1 estudante em Teatro Licenciatura, ocupando 7% do gráfico.

E há 1 em Artes Visuais Bacharelado, ocupando 7% do gráfico.

No CEAD há 1 estudante em Informática, ocupando 7% do gráfico.

No CCT há 2 estudantes em Matemática, ocupando 14% do gráfico.

Há 1 em Engenharia Mecânica, ocupando 7% do gráfico.

E há 1 em Engenharia Civil, ocupando 7% do gráfico.

No CAV há 1 estudante em Medicina Veterinária, ocupando 7% do gráfico.

Fim da descrição.

Gráfico 22

Gráficos veteranos autodeclarados com descrição 2019.2 UDESC

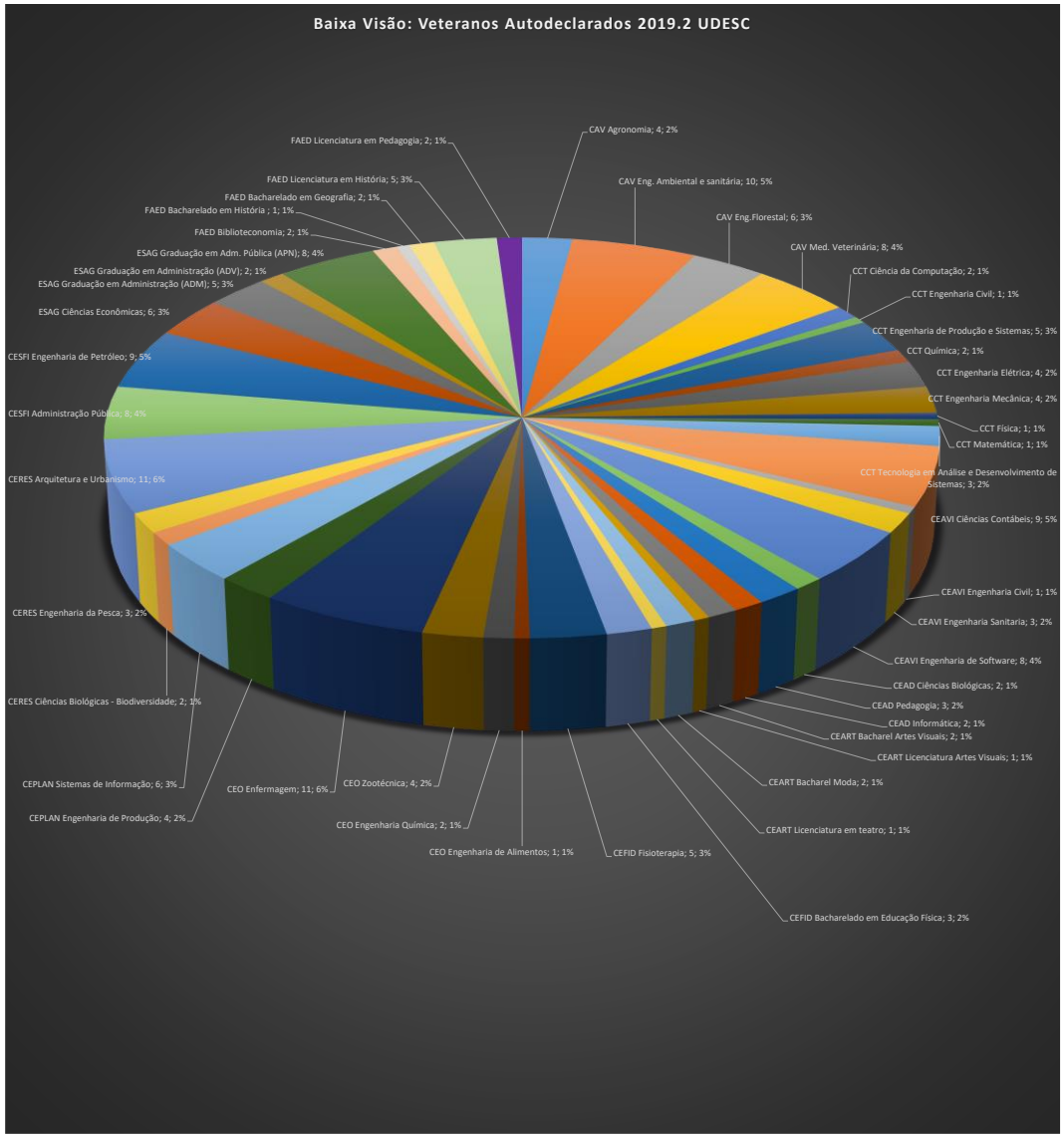

Descrição do Gráfico 22: Gráfico em pizza, referente ao total de estudantes veteranos no semestre de 2019.2 autodeclarados com baixa visão, por centro de ensino, nos seguintes cursos da UDESC.

No CAV há 4 estudantes em Agronomia, ocupando 2% do gráfico.

Há 10 em Engenharia Ambiental e Sanitária, ocupando 5% do gráfico.

Há 6 em Engenharia Florestal, ocupando3% do gráfico.

E há 8 em Medicina Veterinária, ocupando 4% do gráfico.

No CCT há 2 estudantes em Ciência da Computação, ocupando 1% do gráfico.

Há 1 em Engenharia Civil, ocupando 1% do gráfico.

Há 5 em Engenharia de Produção e Sistemas, ocupando 3% do gráfico.

Há 2 em Química, ocupando 1% do gráfico.

Há 4 em Engenharia Elétrica, ocupando 2% do gráfico.

Há 4 em Engenharia Mecânica, ocupando 2% do gráfico.

Há 1 em Física, ocupando 1% do gráfico.

Há 1 em Matemática, ocupando 1% do gráfico.

E há 3 em Tecnologia em Análise e Desenvolvimento de Sistemas, ocupando 2% do gráfico.

No CEAVI há 9 estudantes em Ciências Contábeis, ocupando 5% do gráfico.

Há 1 em Engenharia Civil, ocupando 1% do gráfico.

Há 3 em Engenharia Sanitária, ocupando 2% do gráfico.

E há 8 em Engenharia de Software, ocupando 4% do gráfico.

Gráficos veteranos autodeclarados com descrição 2019.2 UDESC

No CEAD há 2 estudantes em Ciências Biológicas, ocupando 1% do gráfico.

Há 3 em Pedagogia, ocupando 2% do gráfico.

E há 2 em Informática, ocupando 1% do gráfico.

No CEART há 2 estudantes em Artes Visuais Bacharelado, ocupando 1% do gráfico.

Há 1 em Artes Visuais Bacharelado, ocupando 1% do gráfico.

Há 2 em Moda Bacharelado, ocupando 1% do gráfico.

E há 1 em Teatro Licenciatura, ocupando 1% do gráfico.

No CEFID há 3 estudantes em Educação Física Bacharelado, ocupando 2% do gráfico.

E há 5 em Fisioterapia, ocupando 3% do gráfico.

No CEO há 1 estudante em Engenharia de Alimentos, ocupando 1% do gráfico.

Há 2 em Engenharia Química, ocupando 1% do gráfico.

Há 4 em Zootécnica, ocupando 2% do gráfico.

E há 11 em Enfermagem, ocupando 6% do gráfico.

No CEPLAN há 4 estudantes em Engenharia de Produção, ocupando 2% do gráfico.

E há 6 em Sistemas de Informação, ocupando 3% do gráfico.

No CERES há 2 estudantes em Ciências Biológicas - Biodiversidade, ocupando 1% do gráfico.

Há 3 em Engenharia da Pesca, ocupando 2% do gráfico.

E há 11 em Arquitetura e Urbanismo, ocupando 6% do gráfico.

No CESFI há 8 em Administração Pública, ocupando 4% do gráfico.

E há 9 em Engenharia de Petróleo, ocupando 5% do gráfico.

Na ESAG há 6 estudantes em Ciências Econômicas, ocupando 3% do gráfico.

Há 5 em Administração Matutino, ocupando 3% do gráfico.

Há 2 em Administração Vespertino, ocupando 1% do gráfico.

E há 8 em Administração Pública Noturno, ocupando 4% do gráfico.

Na FAED há 2 estudantes em Biblioteconomia, ocupando 1% do gráfico.

Há 1 em História Bacharelado, ocupando 1% do gráfico.

Há 2 em Geografia Bacharelado, ocupando 1% do gráfico.

Há 5 em História Licenciatura, ocupando 3% do gráfico.

E há 2 em Pedagogia Licenciatura, ocupando 1% do gráfico.

Fim da descrição.

Gráfico 23

Gráficos veteranos autodeclarados com descrição 2019.2 UDESC

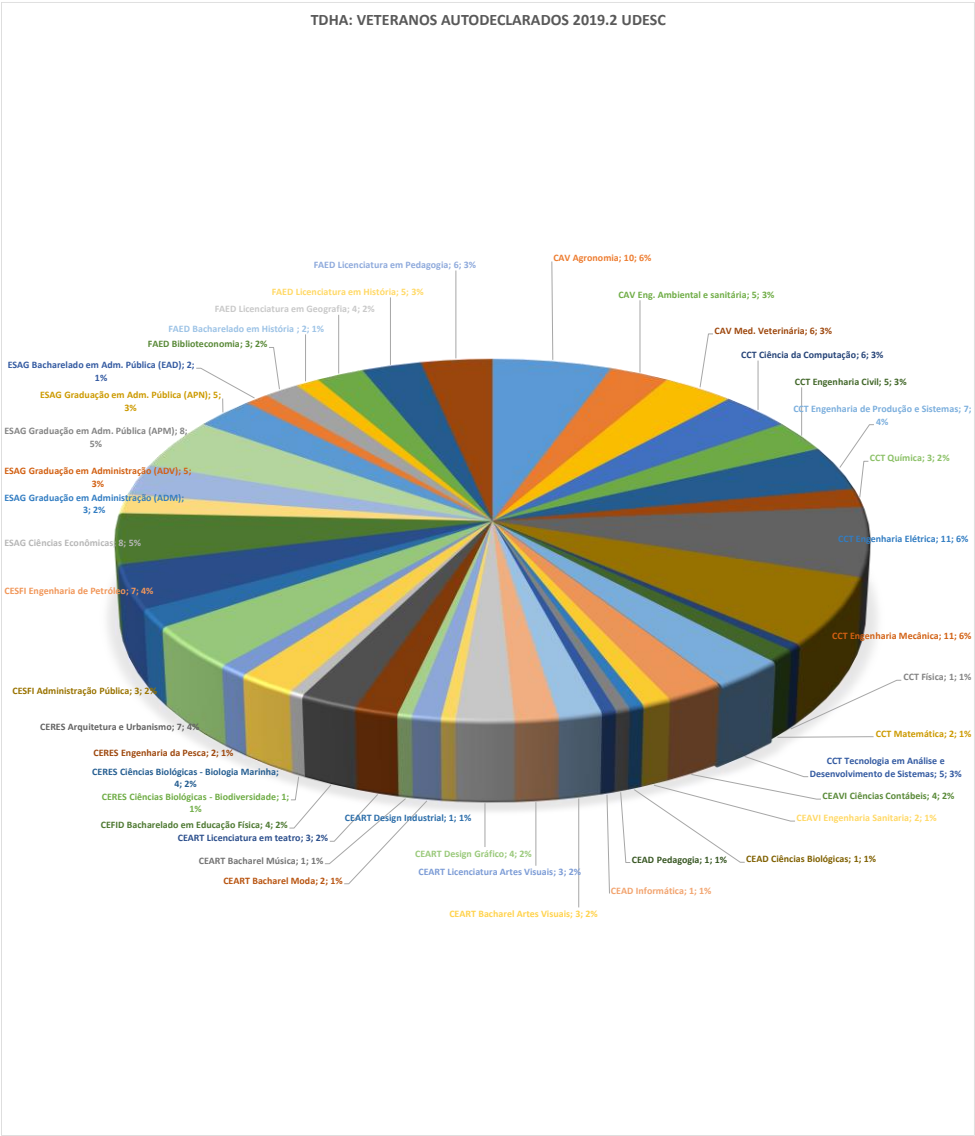

Descrição do Gráfico 23: Gráfico em pizza, referente ao total de estudantes veteranos no semestre de 2019.2 autodeclarados com TDHA, por centro de ensino, nos seguintes cursos da UDESC.

No CAV há 10 estudantes em Agronomia, ocupando 6% do gráfico.

Há 5 em Engenharia Ambiental e Sanitária, ocupando 3% do gráfico.

E há 6 em Medicina Veterinária, ocupando 3% do gráfico.

No CCT há 6 estudantes em Ciência da Computação, ocupando 3% do gráfico.

Há 5 em Engenharia Civil, ocupando 3% do gráfico.

Há 7 em Engenharia de Produção e Sistemas, ocupando 4% do gráfico.

Há 3 em Química, ocupando 2% do gráfico.

Há 11 em Engenharia Elétrica, ocupando 6% do gráfico.

Há 11 em Engenharia Mecânica, ocupando 6% do gráfico.

Há 1 em Física, ocupando 1% do gráfico.

Há 2 em Matemática, ocupando 1% do gráfico.

E há 5 em Tecnologia em Análise e Desenvolvimento de Sistemas, ocupando 3% do gráfico.

No CEAVI há 4 estudantes em Ciências Contábeis, ocupando 2% do gráfico.

Há 2 em Engenharia Sanitária, ocupando 1% do gráfico.

No CEAD há 1 em Ciências Biológicas, ocupando 1% do gráfico.

Há 1 em Pedagogia, ocupando 1% do gráfico.

E há 1 em Informática, ocupando1% do gráfico.

Gráficos veteranos autodeclarados com descrição 2019.2 UDESC

No CEART há 3 estudantes em Artes Visuais Bacharelado, ocupando 2% do gráfico.

Há 3 em Artes Visuais Licenciatura, ocupando 2% do gráfico.

Há 4 em Design Gráfico, ocupando 2% do gráfico.

Há 2 em Moda Bacharelado, ocupando 1% do gráfico.

Há 1 em Música Bacharelado, ocupando 1% do gráfico.

E há 3 em Teatro Licenciatura, ocupando 2% do gráfico.

No CEFID há 4 estudantes em Educação Física Bacharelado, ocupando 2% do gráfico.

No CERES há 1 estudante em Ciências Biológicas - Biodiversidade, ocupando 1% do gráfico.

Há 4 em Ciências Biológicas - Biologia Marinha, ocupando 2% do gráfico.

Há 2 em Engenharia da Pesca, ocupando 1% do gráfico.

E há 7 em Arquitetura e Urbanismo, ocupando 4% do gráfico.

No CESFI há 3 estudantes em Administração Pública, ocupando 2% do gráfico.

E há 7 em Engenharia de Petróleo, ocupando 4% do gráfico.

Na ESAG há 8 estudantes em Ciências Econômicas, ocupando 5% do gráfico.

Há 3 em Administração Matutino, ocupando 2% do gráfico.

Há 5 em Administração Vespertino, ocupando 3% do gráfico.

Há 8 em Administração Pública Matutino, ocupando 5% do gráfico.

Há 5 em Administração Pública Noturno, ocupando 3% do gráfico.

E há 2 em Administração Pública Bacharelado modalidade à distância, ocupando 1% do gráfico.

Na FAED há 3 estudantes em Biblioteconomia, ocupando 2% do gráfico.

Há 2 em História Bacharelado, ocupando 1% do gráfico.

Há 4 em Geografia Licenciatura, ocupando 2% do gráfico.

Há 5 em História Licenciatura, ocupando 3% do gráfico.

E há 6 em Pedagogia Licenciatura, ocupando 3% do gráfico.

Fim da descrição.