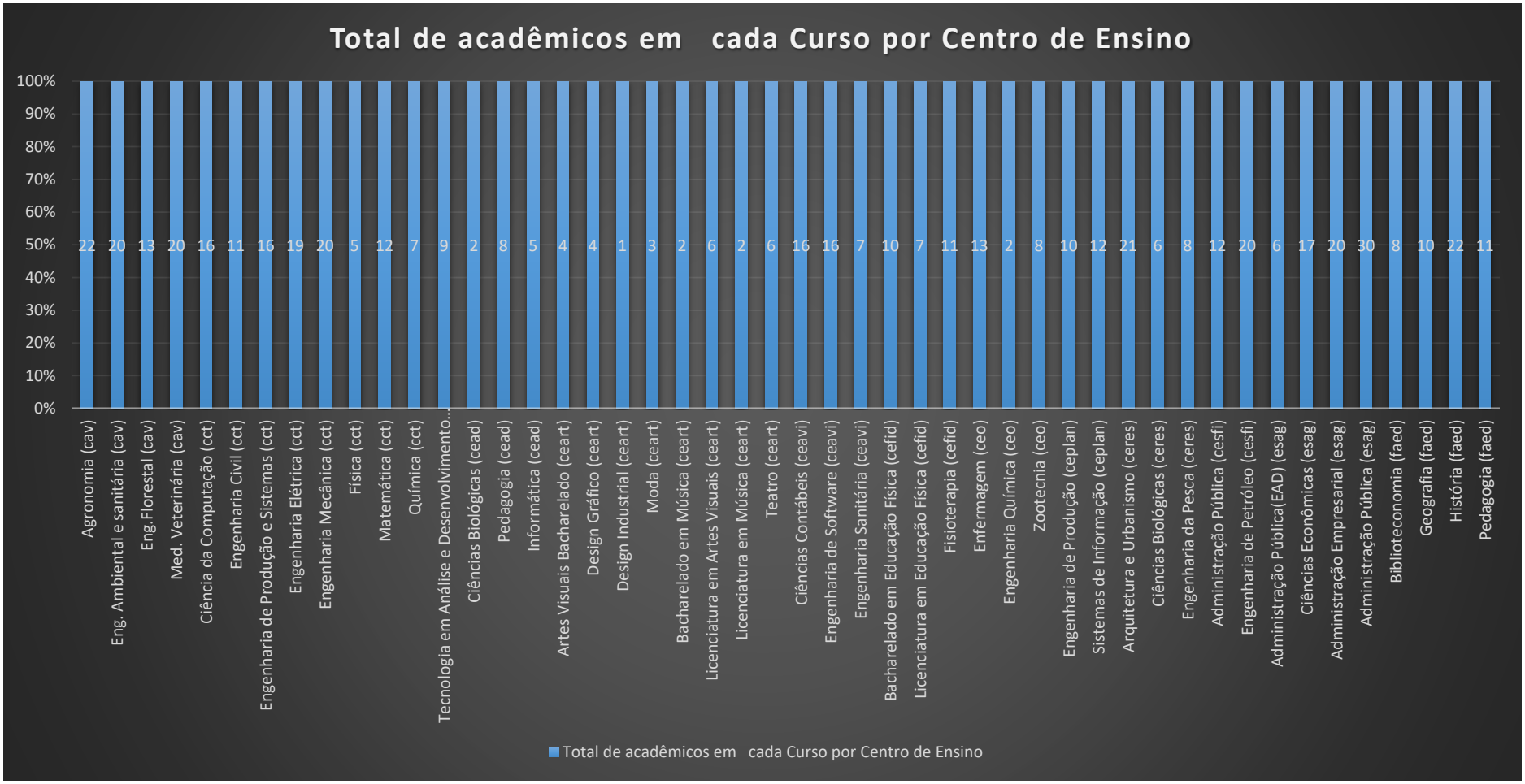

Descrição do Gráfico 1: Gráfico em Barras, referente ao total de acadêmicos veteranos autodeclarados no semestre de 2019.1, em cada curso da UDESC, por centro de Ensino.

No CAV há 22 estudantes de Agronomia, 20 de Engenharia Ambiental e Sanitária, 13 de Engenharia Florestal e 20 de Medicina Veterinária.

Descrição dos Gráficos dos Autodeclarados Veteranos Semestre 2019.1 - UDESC

No CCT há 16 estudantes de Ciência da Computação, 11 de Engenharia Civil, 16 de Engenharia de Produção e Sistemas, 19 de Engenharia Elétrica, 20 de Engenharia Mecânica, 5 de Física, 12 de Matemática, 7 de Química e 9 de Tecnologia em Análise e Desenvolvimento de Sistemas.
No CEAD há 2 estudantes de Ciências Biológicas, 8 de Pedagogia e 5 de Informática.
No CEART há 4 de Artes Visuais - Bacharelado, 4 de Design Gráfico, 1 de Design Industrial, 3 estudantes de Moda, 2 de Bacharelado em Música, 6 de Licenciatura em Artes Visuais, 2 de Licenciatura em Música e 6 de Teatro.
No CEAVI há 16 estudantes de Ciências Contábeis, 16 de Engenharia de Software e 7 de Engenharia Sanitária.
No CEFID há 10 estudantes de Bacharelado em Educação Física, 7 de Licenciatura de Educação Física e 11 de Fisioterapia.
No CEO há 13 de Enfermagem, 2 de Engenharia Química e 8 de Zootecnia.
No CEPLAN há 10 estudantes de Engenharia de Produção e 12 de Sistemas de Informação.
No CERES há 21 estudantes de Arquitetura e Urbanismo, 6 de Ciências Biológicas e 8 de Engenharia da Pesca.
No CESFI há 12 estudantes de Administração Pública e 20 de Engenharia de Petróleo.
Na ESAG há 17 estudantes de Ciências Econômicas, 20 de Administração Empresarial e 30 de Administração Pública.
Por último, na FAED há 8 estudantes de Biblioteconomia, 10 de Geografia, 22 de História e 11 de Pedagogia.
Fim da descrição.

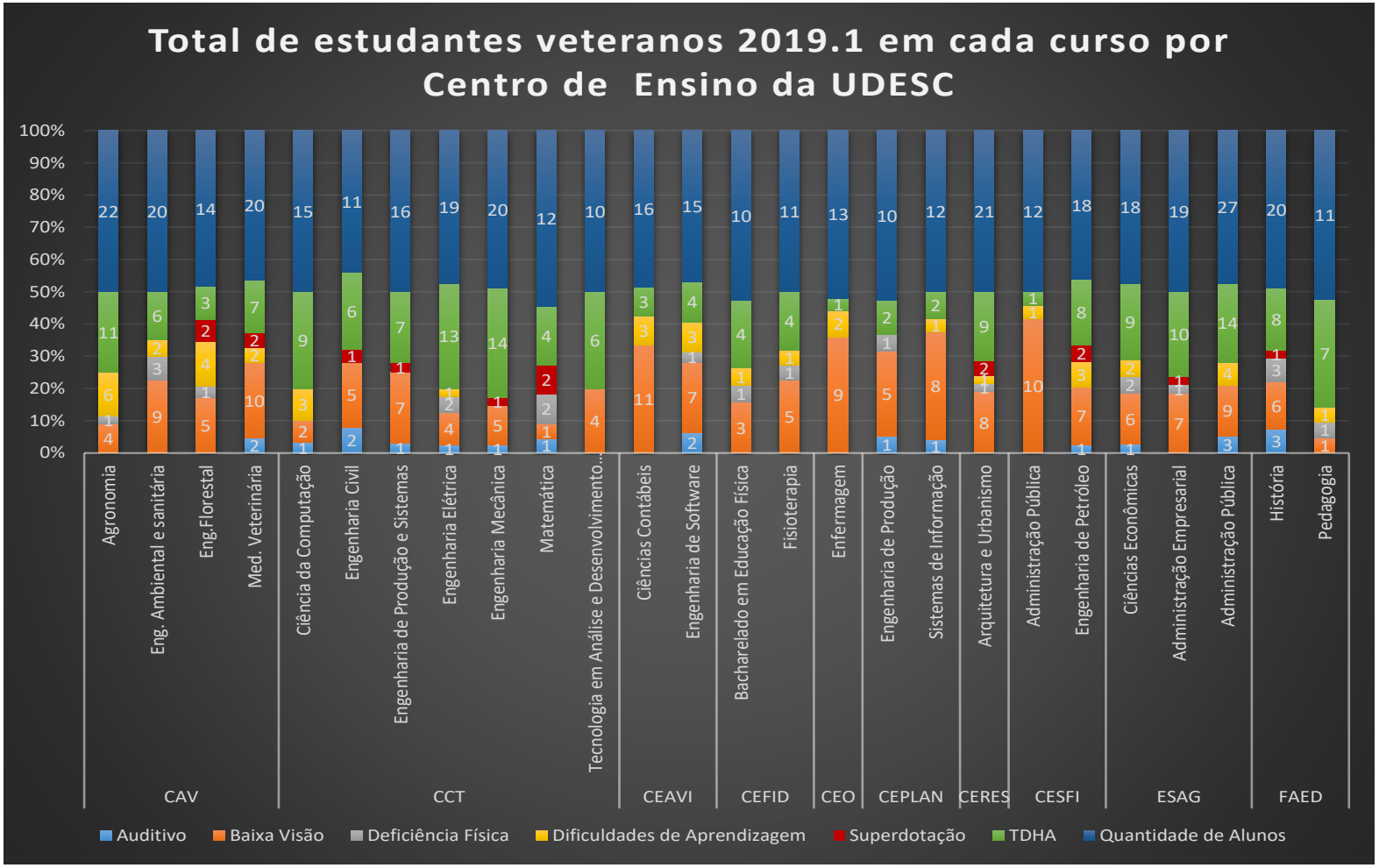

Descrição do Gráfico 2: Gráfico em Barras, referente ao total de estudantes veteranos no semestre de 2019.1 autodeclarados, por centro de ensino, nos seguintes cursos da UDESC.

Descrição dos Gráficos dos Autodeclarados Veteranos Semestre 2019.1 - UDESC

Nos cursos do CAV há 22 estudantes em Agronomia: 11 com TDHA, 6 com dificuldades de aprendizagem, 1 com deficiência física e 4 com baixa visão.
Há 20 estudantes em Engenharia Ambiental e Sanitária: 6 com TDHA, 2 com dificuldades de aprendizagem, 3 com deficiência física e 9 com baixa visão.
Há 14 estudantes em Engenharia Florestal: 3 com TDHA, 2 com superdotação, 4 com dificuldades de aprendizagem, 1 com deficiência física e 5 com baixa visão.
Há 20 estudantes em Medicina Veterinária: 7 com TDHA, 2 com superdotação, 2 com dificuldades de aprendizagem, 10 com baixa visão e 2 com deficiência auditiva.
No CCT há 15 estudantes nem Ciência da Computação: 9 com TDHA, 3 com dificuldades de aprendizagem, 2 com baixa visão e 1 com deficiência auditiva.
Há 11 estudantes em Engenharia Civil: 6 com TDHA, 1 com superdotação, 5 com baixa visão e 2 com deficiência auditiva.
Há 16 estudantes de Engenharia de Produção e Sistemas: 7 com TDHA, 1 com superdotação, 7 com dificuldades de aprendizagem e 1 com deficiência auditiva.
Há 19 estudantes em Engenharia Elétrica: 13 com TDHA, 1 com dificuldades de aprendizagem, 2 com deficiência física, 4 com baixa visão e 1 com deficiência auditiva.
Há 20 estudantes de Engenharia Mecânica: 14 com TDHA, 1 com superdotação, 5 com baixa visão e 1 com deficiência auditiva.
Há 12 estudantes em Matemática: 4 com TDHA, 2 com superdotação, 2 com deficiência física, 1 com baixa visão e 1 com deficiência auditiva.
Há 10 estudantes em Tecnologia em Análise e Desenvolvimento de Sistemas: 6 com TDHA e 4 com baixa visão.
No CEAVI há 16 estudantes em Ciências Contábeis: 3 com TDHA, 3 com dificuldades de aprendizagem e 11 com baixa visão.
Há 15 estudantes em Engenharia de Software: 4 com TDHA, 1 com deficiência física, 7 com baixa visão, 3 com dificuldade de aprendizagem e 2 com deficiência auditiva.
No CEFID há 10 estudantes em Bacharelado em Educação Física: 4 com TDHA, 1 com dificuldades de aprendizagem, 1 com deficiência física e 3 com baixa visão.
Há 11 estudantes em Fisioterapia: 4 com TDHA, 1 com dificuldades de aprendizagem, 1 com deficiência física e 5 com baixa visão.
No CEO há 13 estudantes em Enfermagem: 1 com TDHA, 2 com dificuldades de aprendizagem e 9 com baixa visão.
No CEPLAN há 10 estudantes em Engenharia de Produção: 2 com TDHA, 1 com deficiência física, 5 com baixa visão e 1 com deficiência auditiva. Há 12 estudantes em Sistemas de Informação: 2 com TDHA, 1 com dificuldades de aprendizagem, 8 com baixa visão e 1 com deficiência auditiva.
No CERES há 21 estudantes em Arquitetura e Urbanismo: 9 com TDHA, 2 com superdotação, 1 com dificuldades de aprendizagem, 1 com deficiência física e 8 com baixa visão.
No CESFI há 12 estudantes em Administração Pública: 1 com TDHA, 1 com dificuldades de aprendizagem e 10 com baixa visão.
Há 18 estudantes na Engenharia de Petróleo: 8 com TDHA, 2 com superdotação, 3 com dificuldades de aprendizagem, 7 com baixa visão e 1 com deficiência auditiva.

Descrição dos Gráficos dos Autodeclarados Veteranos Semestre 2019.1 - UDESC

Na ESAG há 18 estudantes em Ciências Econômicas: 9 com TDHA, 2 com dificuldades de aprendizagem, 2 com deficiência física, 6 com baixa visão e 1 com deficiência auditiva.
Há 19 estudantes em Administração Empresarial: 10 com TDHA, 1 com superdotação, 1 com deficiência física e 7 com baixa visão.
Há 27 estudantes em Administração Pública: 14 com TDHA, 4 com dificuldades de aprendizagem, 9 com baixa visão e 3 com deficiência auditiva.
Por último, na FAED há 20 estudantes em História: 8 com TDHA, 1 com superdotação, 3 com deficiência física, 6 com baixa visão e 3 com deficiência auditiva.
Há 11 estudantes em Pedagogia: 7 com TDHA, 1 com dificuldades de aprendizagem, 1 com deficiência física e 1 com Baixa Visão.
Fim da descrição.

Descrição do Gráfico 3: Gráfico em pizza, no qual demonstra que 536 estudantes veteranos no semestre de 2019.1 da UDESC declararam ter alguma deficiência ou especificidade de ensino, ocupando 97% do gráfico.
Há 14 tipos de deficiência ou especificidade declaradas, ocupando 3% do gráfico.
Fim da descrição.

Descrição do Gráfico 4: Gráfico em barras, no qual demonstra os tipos de deficiências e dificuldades de aprendizagem mais predominantes na UDESC entre os estudantes veteranos no semestre de 2019.1 autodeclarados.
Do total de 412 autodeclarados, há 172 com TDHA, 15 com superdotação, 41 com dificuldades de aprendizagem, 21 com deficiência física, 158 com baixa visão e 21 com deficiência auditiva.
Fim da descrição.

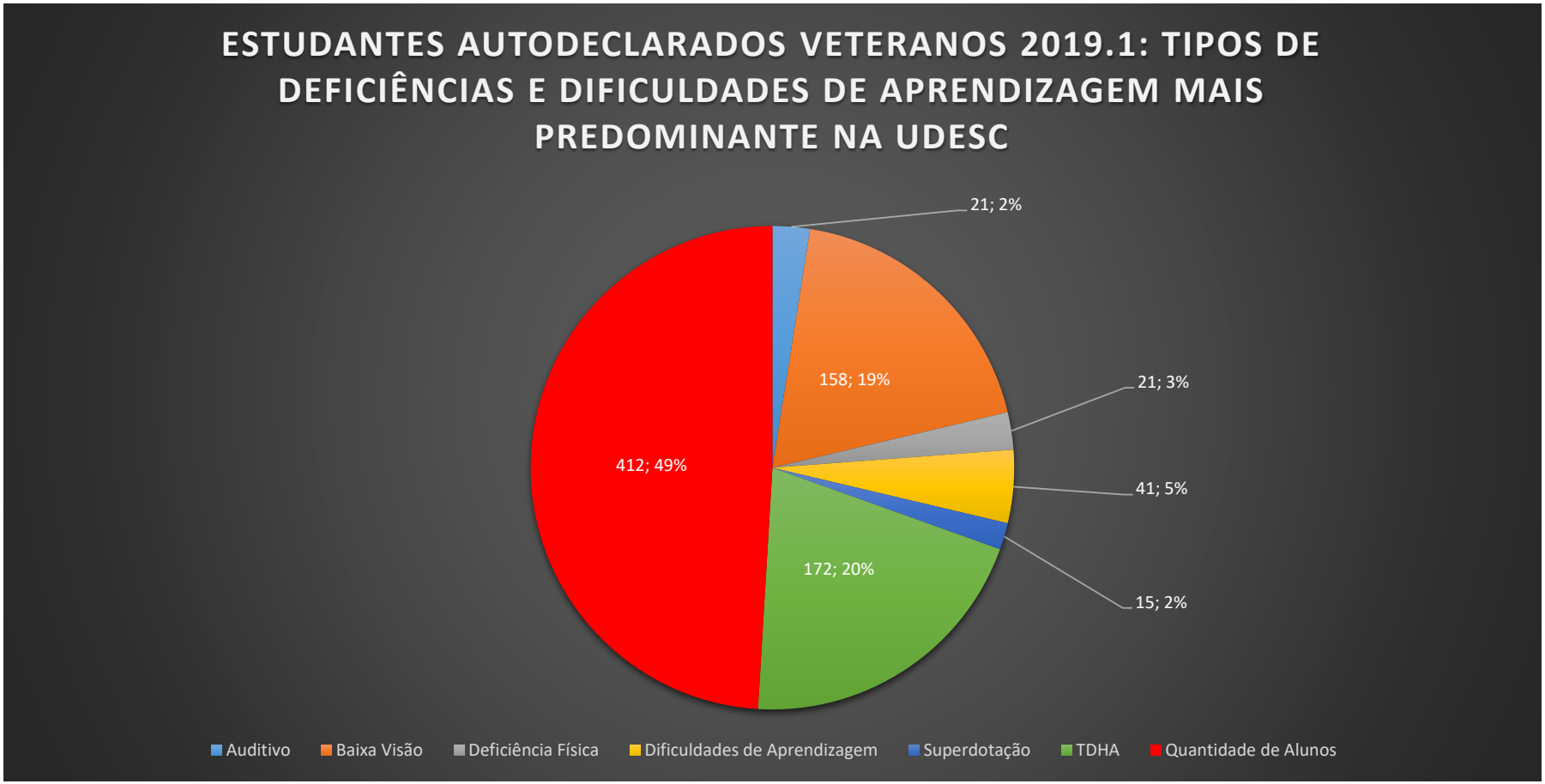

Descrição do Gráfico 5: Gráfico em pizza, no qual demonstra os tipos de deficiências e dificuldades de aprendizagem mais predominantes na UDESC entre os estudantes veteranos no ano de 2019.1 autodeclarados em números e porcentagem.
No total há 412 autodeclarados, ocupando 49% do gráfico.
Há 172 com TDHA, ocupando 20% do gráfico.
Há 15 com superdotação, ocupando 2%.
Há 41 com dificuldades de aprendizagem, ocupando 5%.
Há 21 com deficiência física, ocupando 3%.
Há 158 com baixa visão, ocupando 19%.
E há 21 com deficiência auditiva, ocupando 3% do gráfico.
Fim da descrição.

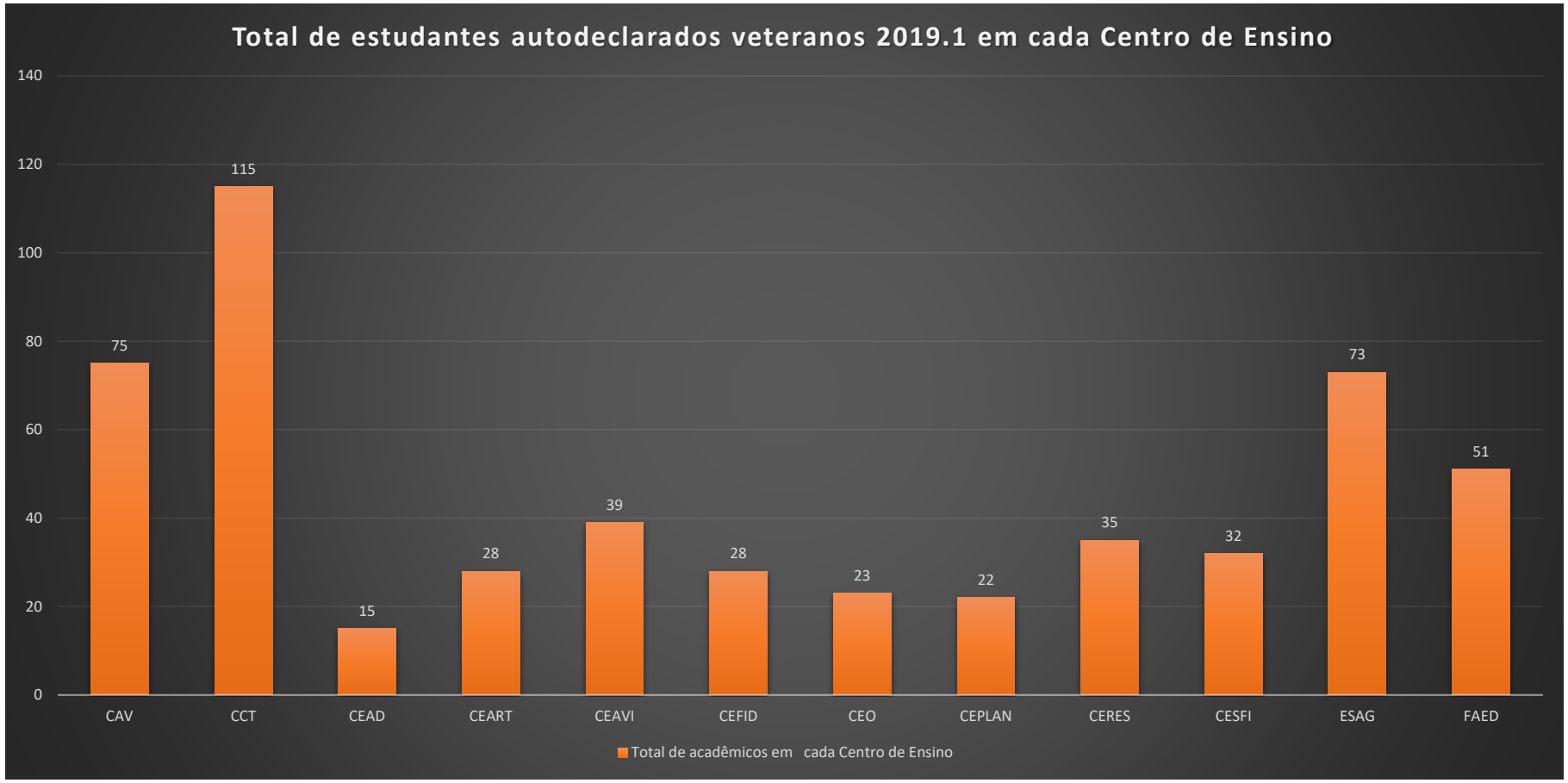

Descrição do Gráfico 6: Gráfico em barras do total de estudantes veteranos 2019.1 da UDESC autodeclarados em cada Centro de Ensino.

Há 75 no CAV.
Há 115 no CCT.
Há 15 no CEAD.
Há 28 no CEART.
Há 39 no CEAVI.
Há 28 no CEFID.
Há 23 no CEO.
Há 22 no CEPLAN.
Há 35 no CERES.
Há 32 no CESFI.
Há 73 na ESAG.
E há 51 na FAED
Fim da descrição.

Descrição do Gráfico 7: Gráfico em barras, no qual demonstra o total de estudantes calouros e veteranos no semestre de 2019.1 da UDESC com alguma deficiência ou especificidade de ensino declaradas.
Há 17 calouros no semestre de 2019.1 correspondendo a 7 tipos de deficiência.
Nos veteranos do semestre de 2019.1 há 536 declarados e 14 tipos de deficiência.
Fim da descrição.

Descrição dos Gráficos dos Autodeclarados Veteranos Semestre 2019.1 - UDESC

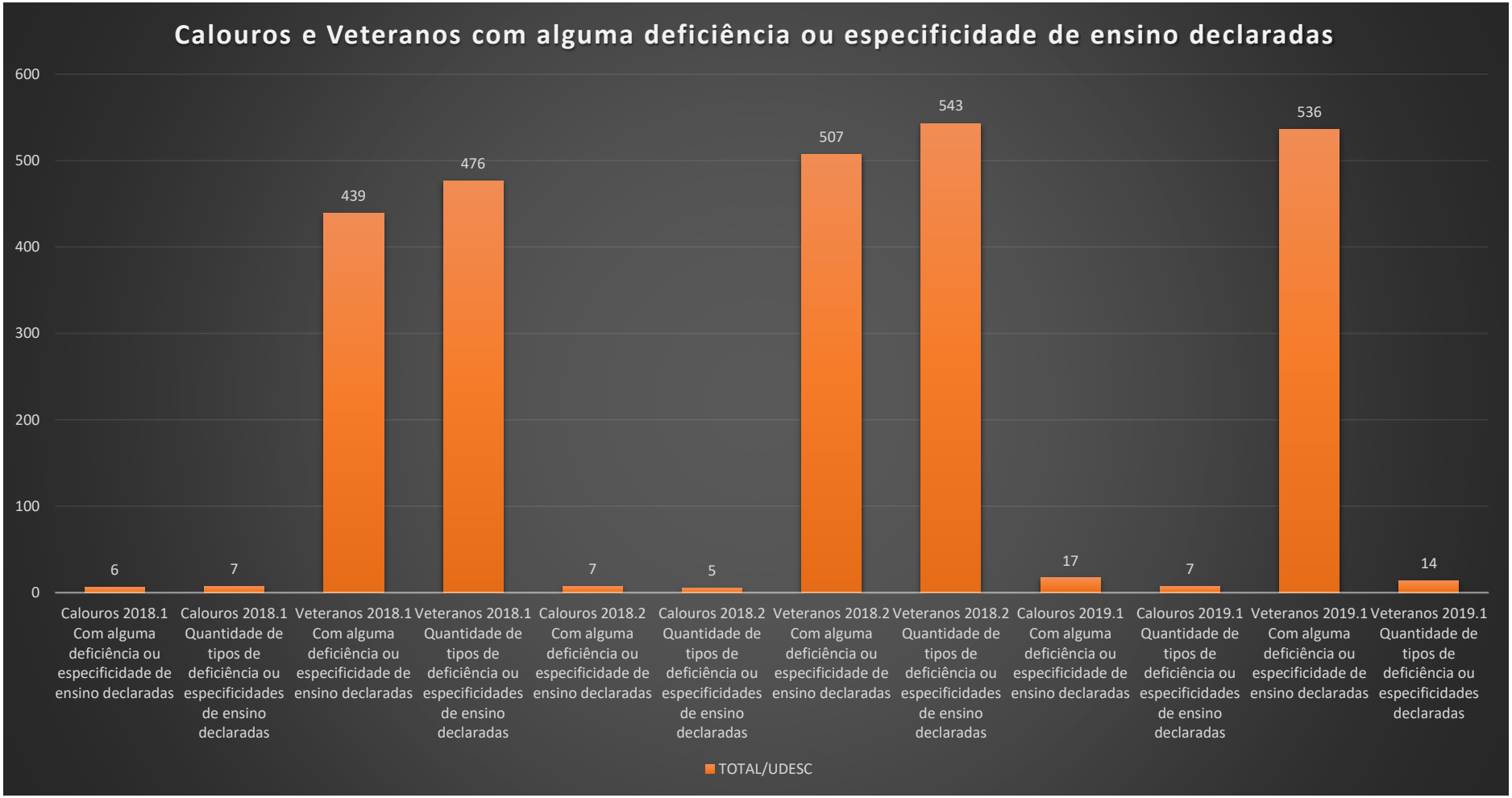

Descrição do Gráfico 8: Gráfico em barras, no qual demonstra o total de estudantes calouros e veteranos dos semestres de 2018.1, 2018.2 e 2019.1 da UDESC com alguma deficiência ou especificidade de ensino declaradas.
Nos calouros no semestre de 2018.1 há 6 declarados e 7 tipos de deficiência.
Nos veteranos no semestre de 2018.1 há 439 declarados e 476 tipos de deficiência.
Nos calouros no semestre de 2018.2 há 7 declarados e 5 tipos de deficiência.
Nos veteranos no semestre de 2018.2 há 507 declarados e 543 tipos de deficiência.
Nos calouros no semestre de 2019.1 há 17 declarados e 7 tipos de deficiência.
Nos veteranos no semestre de 2019.1 há 536 declarados e 14 tipos de deficiência.
Fim da descrição.

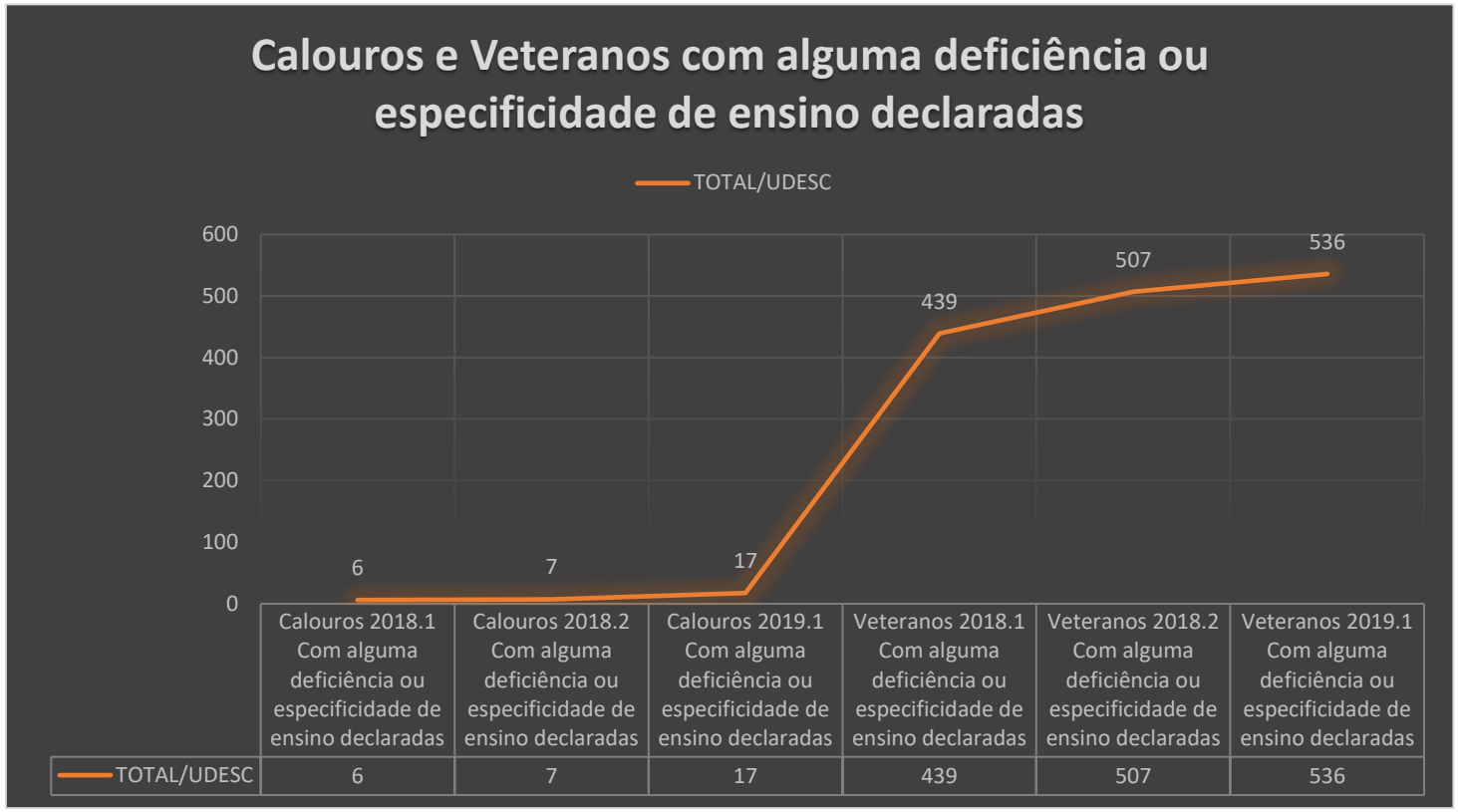

Descrição do Gráfico 9: Gráfico em linha, no qual demonstra o total de estudantes calouros e veteranos dos semestres 2018.1, 2018.2 e 2019.1 da UDESC com alguma deficiência ou especificidade de ensino declaradas.
Nos calouros há 6 declarados no semestre de 2018.1, 7 no semestre de 2018.2 e 17 no semestre de 2019.1.
Nos veteranos há 439 no semestre de 2018.1, 507 no semestre de 2018.2 e 536 no semestre de 2019.1.
Fim da descrição.

Descrição dos Gráficos dos Autodeclarados Veteranos Semestre 2019.1 - UDESC

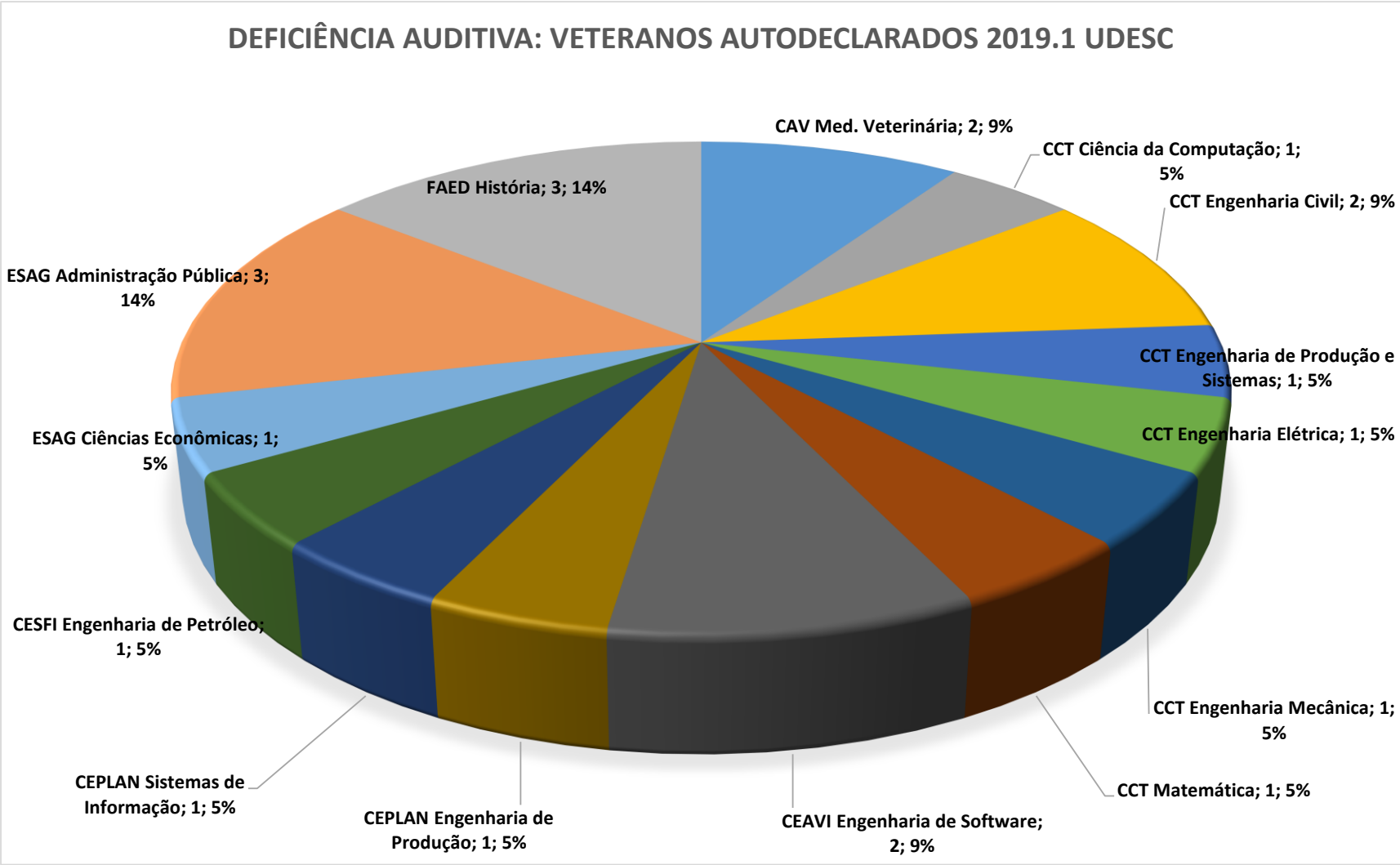

Descrição dos Gráficos dos Autodeclarados Veteranos Semestre 2019.1 - UDESC

Descrição do Gráfico: Gráfico em pizza, no qual demonstra os veteranos no semestre de 2019.1 autodeclarados com deficiência auditiva da UDESC, nos Centros de Ensino e cursos.
Na FAED há 3 estudantes de História, ocupando 14% do gráfico.
Na ESAG há 3 estudantes em Administração Pública, ocupando 14% do gráfico.
E há 1 em Ciências Econômicas, ocupando 5% do gráfico.
No CESFI há 1 estudante em Engenharia de Petróleo, ocupando 5% do gráfico.
No CEPLAN há 1 estudante em Sistemas de Informação, ocupando 5% do gráfico.
E há 1 em Engenharia de Produção, ocupando 5% do gráfico.
No CEAVI há 2 estudantes em Engenharia de Software, ocupando 9% do gráfico.
No CCT há 1 estudante em Matemática, ocupando 5% do Gráfico.
Há 1 em Engenharia Mecânica, ocupando 5% do gráfico.
Há 1 em Engenharia Elétrica, ocupando 5% do gráfico. Há 1 em Engenharia de Produção e Sistemas, ocupando 5% do gráfico.
Há 2 em Engenharia Civil, ocupando 9% do gráfico.
E há 1 em Ciência da Computação, ocupando 5% do gráfico.
No CAV há 2 estudantes em Medicina Veterinária, ocupando 9% do gráfico.
Fim da descrição.