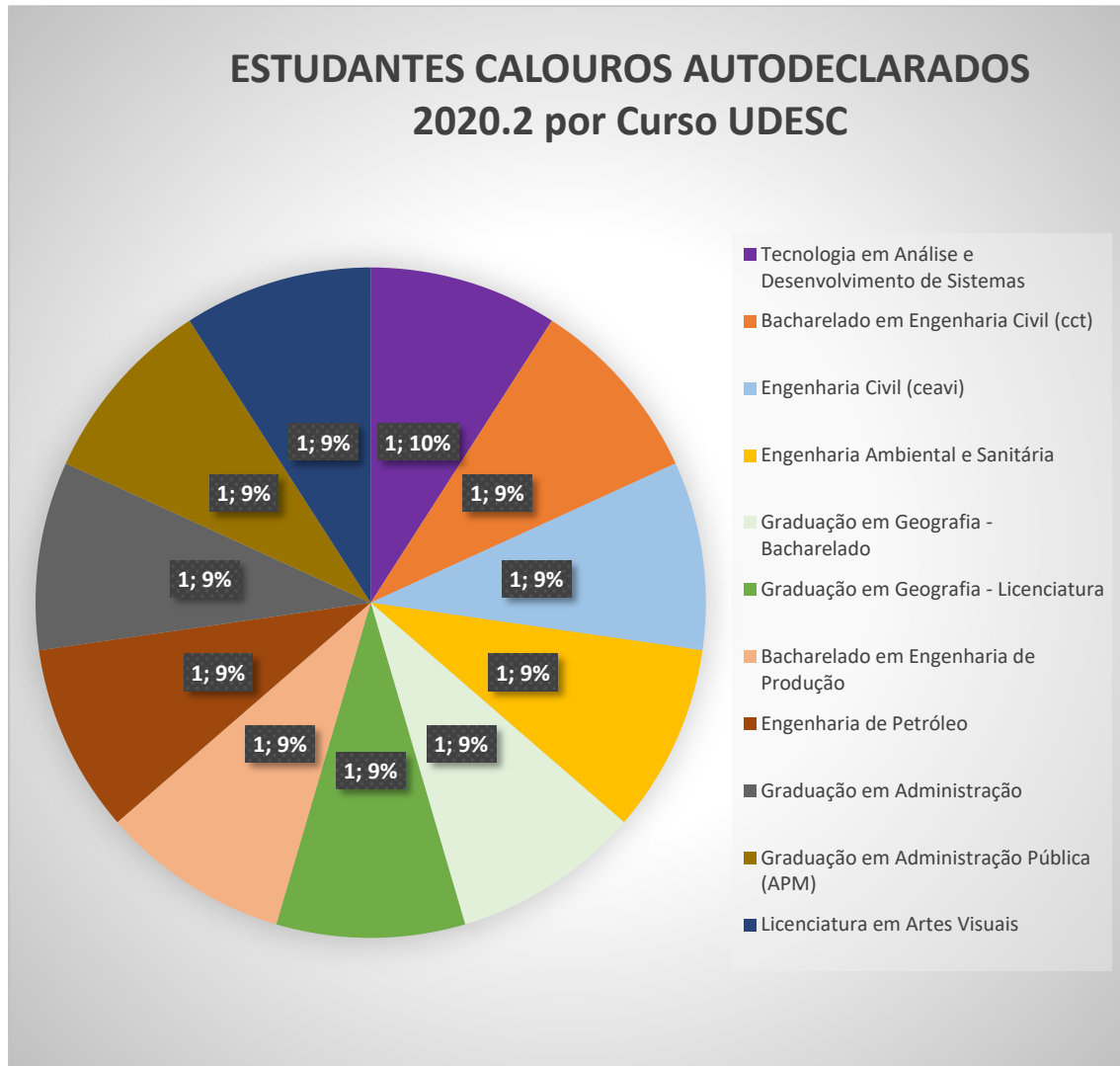


Gráfico 1



Descrição do Gráfico 1: Gráfico em pizza, referente ao total de estudantes calouros 2020.2 autodeclarados nos seguintes cursos da UDESC.

Há 1 estudante em Tecnologia em Análise e Desenvolvimento de Sistemas, ocupando 10% do gráfico.

Há 1 estudante em bacharelado em Engenharia Civil, ocupando 9% do gráfico.

Há 1 estudante em Engenharia Civil, ocupando 9% do gráfico.

Há 1 estudante em Engenharia Ambiental e Sanitária, ocupando 9% do gráfico.

Há 1 estudante em Graduação em Geografia Bacharelado, ocupando 9% do gráfico.

Há 1 estudante em Graduação em Geografia Licenciatura, ocupando 9% do gráfico.

Há 1 estudante em Bacharelado em Engenharia de Produção, ocupando 9% do gráfico.

Há 1 estudante em Engenharia de Petróleo, ocupando 9% do gráfico.

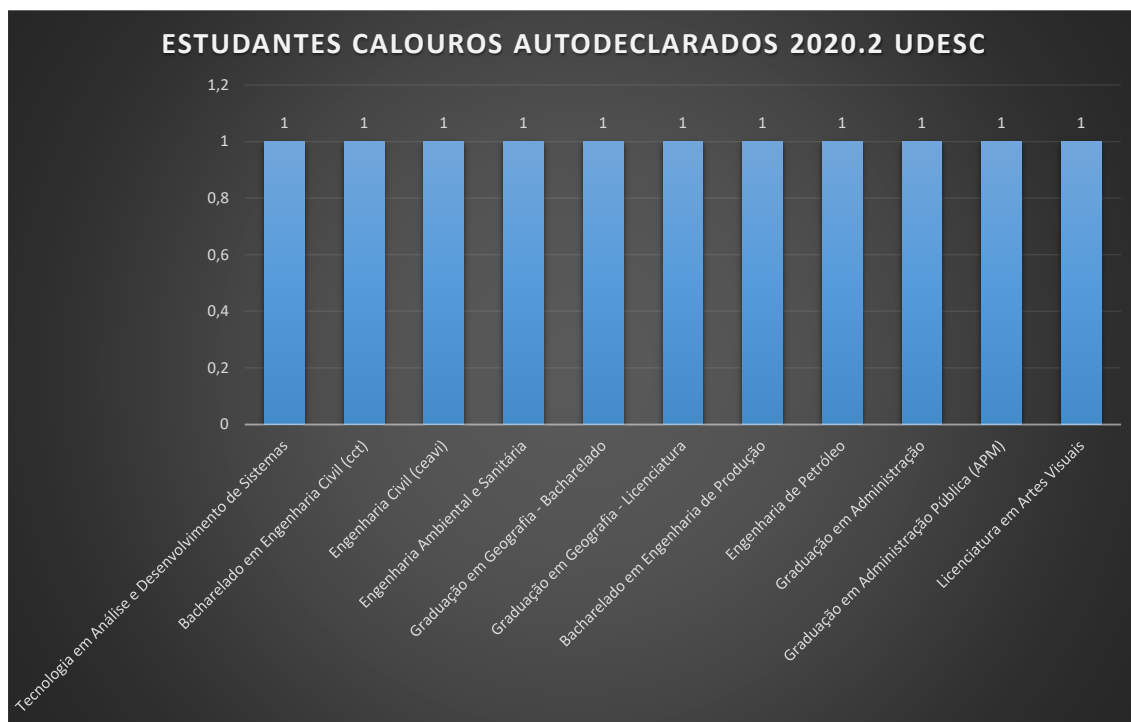
Há 1 estudante em Graduação em Administração, ocupando 9% do gráfico.

Há 1 estudante em Graduação em Administração Pública, ocupando 9% do gráfico.

Há 1 estudante em Artes Visuais Licenciatura, ocupando 9% do gráfico.

Fim da descrição.

Gráfico 2



Descrição do Gráfico 2: Gráfico em barras, referente ao total de estudantes calouros 2020.2 autodeclarados nos seguintes cursos da UDESC.

Há 1 estudante em Tecnologia em Análise e Desenvolvimento de Sistemas.

Há 1 estudante em bacharelado em Engenharia Civil (CCT).

Há 1 estudante em Engenharia Civil (CEAVI).

Há 1 estudante em Engenharia Ambiental e Sanitária.

Há 1 estudante em Graduação em Geografia Bacharelado.

Há 1 estudante em Graduação em Geografia Licenciatura.

Há 1 estudante em Bacharelado em Engenharia de Produção.

Há 1 estudante em Engenharia de Petróleo.

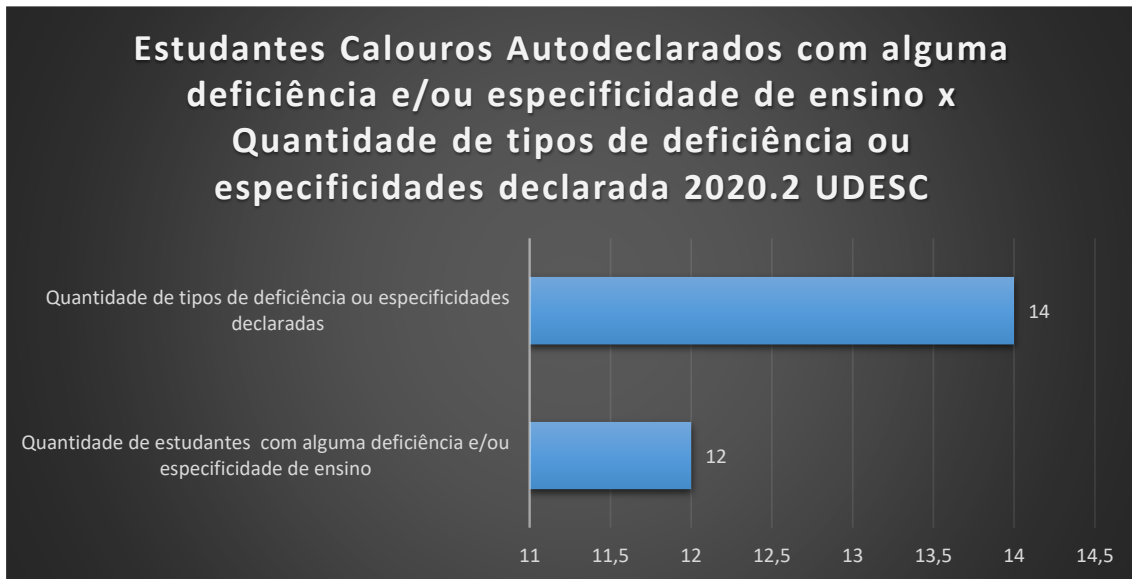
Há 1 estudante em Graduação em Administração.

Há 1 estudante em Graduação em Administração Pública.

Há 1 estudante em Artes Visuais Licenciatura.

Fim da descrição.

Gráfico 3



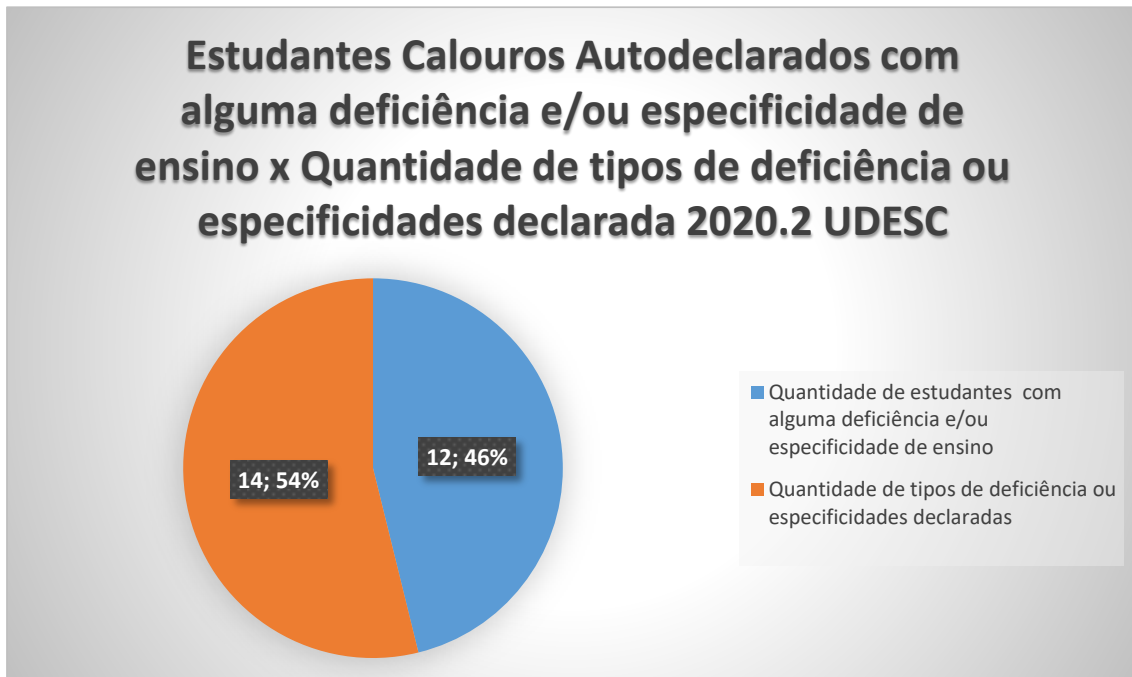
Descrição do Gráfico 3: Gráfico em barras, referente aos estudantes calouros autodeclarados 2020.2 da UDESC.

Há 14 tipos de deficiência ou especificidades declaradas.

Há 12 estudantes com alguma deficiência e/ou especificidade de ensino.

Fim da descrição.

Gráfico 4



Descrição do Gráfico 4: Gráfico em pizza, referente aos estudantes calouros autodeclarados 2020.2 da UDESC.

Há 14 tipos de deficiência ou especificidades declaradas, ocupando 54% do gráfico.

Há 12 estudantes com alguma deficiência e/ou especificidade de ensino, ocupando 46% do gráfico.

Fim da descrição.