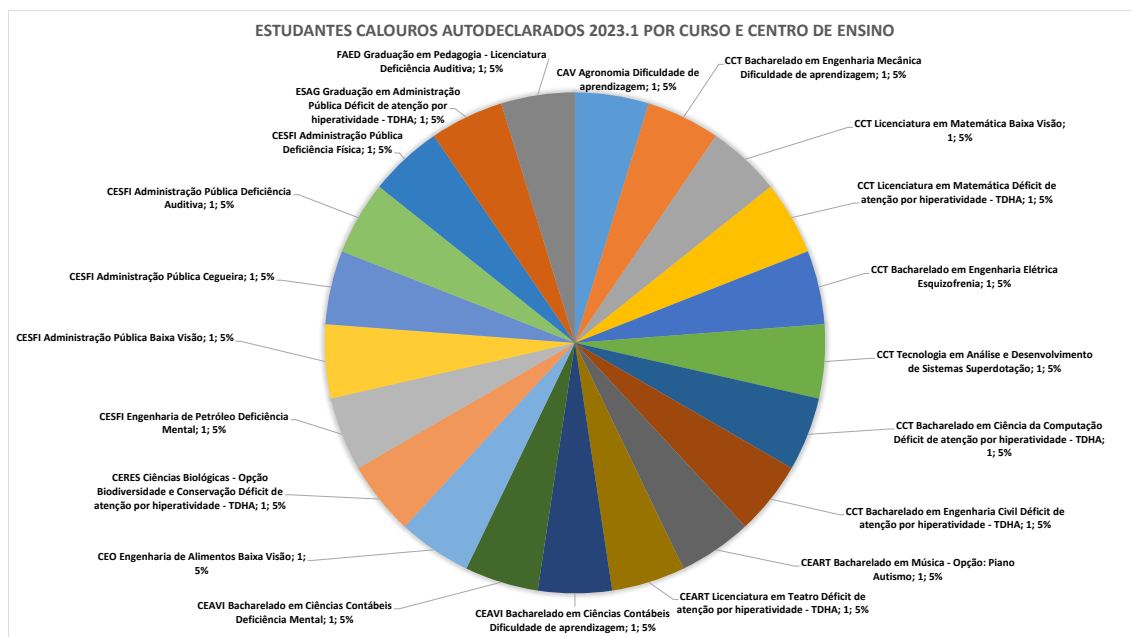


Gráfico 1



Descrição do Gráfico 1: Gráfico em pizza, referente ao total de estudantes calouros 2023.1 autodeclarados por curso e centro de ensino da UDESC.

No CAV há 1 estudante de Agronomia com Dificuldade de aprendizagem, ocupando 5% do gráfico.

No CCT há 1 estudante de Bacharelado em Engenharia Mecânica com Dificuldade de aprendizagem, ocupando 5% do gráfico.

No CCT há 1 estudante de Licenciatura em Matemática com Baixa Visão, ocupando 5% do gráfico.

No CCT há 1 estudante de Licenciatura em Matemática com Déficit de atenção por hiperatividade – TDHA, ocupando 5% do gráfico.

No CCT há 1 estudante de Bacharelado em Engenharia Elétrica com Esquizofrenia, ocupando 5% do gráfico.

No CCT há 1 estudante de Tecnologia em Análise e Desenvolvimento de Sistemas com Superdotação, ocupando 5% do gráfico.

No CCT há 1 estudante de Bacharelado em Ciência da Computação com Déficit de atenção por hiperatividade – TDHA, ocupando 5% do gráfico.

No CCT há 1 estudante de Bacharelado em Engenharia Civil com Déficit de atenção por hiperatividade – TDHA, ocupando 5% do gráfico.

No CEART há 1 estudante de Bacharelado em Música - Opção: Piano com Autismo, ocupando 5% do gráfico.

No CEART há 1 estudante de Licenciatura em Teatro com Déficit de atenção por hiperatividade – TDHA, ocupando 5% do gráfico.

No CEAVI há 1 estudante de Bacharelado em Ciências Contábeis com Dificuldade de aprendizagem, ocupando 5% do gráfico.

No CEAVI há 1 estudante de Bacharelado em Ciências Contábeis com Deficiência Mental, ocupando 5% do gráfico.

No CEO há 1 estudante de Engenharia de Alimentos com Baixa Visão, ocupando 5% do gráfico.

No CERES há 1 estudante de Ciências Biológicas - Opção Biodiversidade e Conservação com Déficit de atenção por hiperatividade – TDHA, ocupando 5% do gráfico.

No CESFI há 1 estudante de Engenharia de Petróleo com Deficiência mental, ocupando 5% do gráfico.

No CESFI há 1 estudante de Administração Pública com Baixa Visão, ocupando 5% do gráfico.
No CESFI há 1 estudante de Administração Pública com Cegueira, ocupando 5% do gráfico.
No CESFI há 1 estudante de Administração Pública com Deficiência Auditiva, ocupando 5% do gráfico.

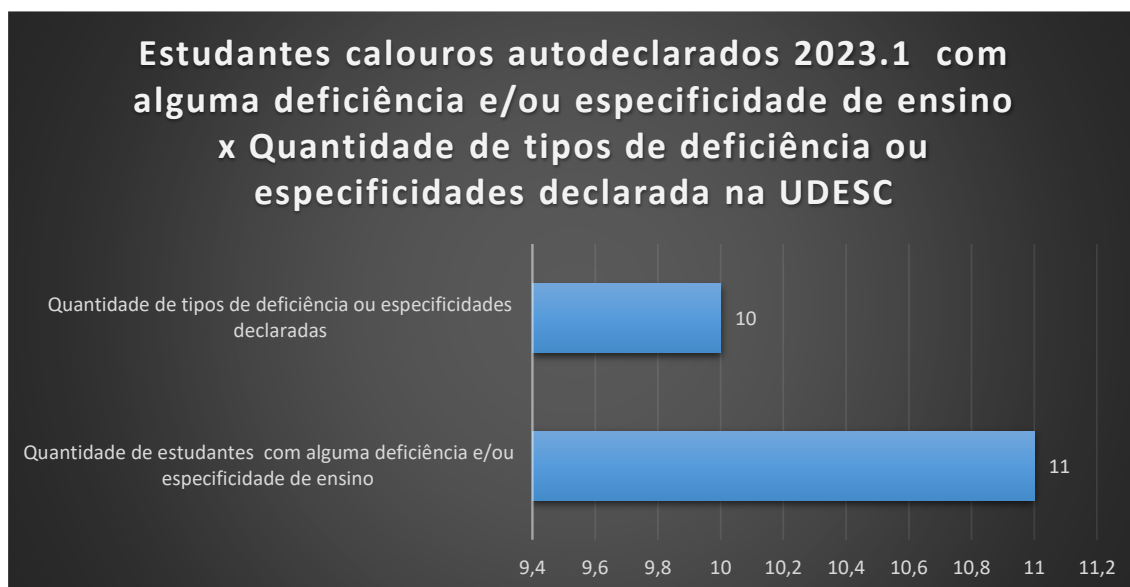
No CESFI há 1 estudante de Administração Pública com Deficiência Física, ocupando 5% do gráfico.

Na ESAG há 1 estudante de Graduação em Administração com Déficit de atenção por hiperatividade – TDHA, ocupando 5% do gráfico.

Na FAED há 1 estudante de Graduação em Pedagogia – Licenciatura com Deficiência Auditiva, ocupando 5% do gráfico.

Fim da Descrição.

Gráfico 2



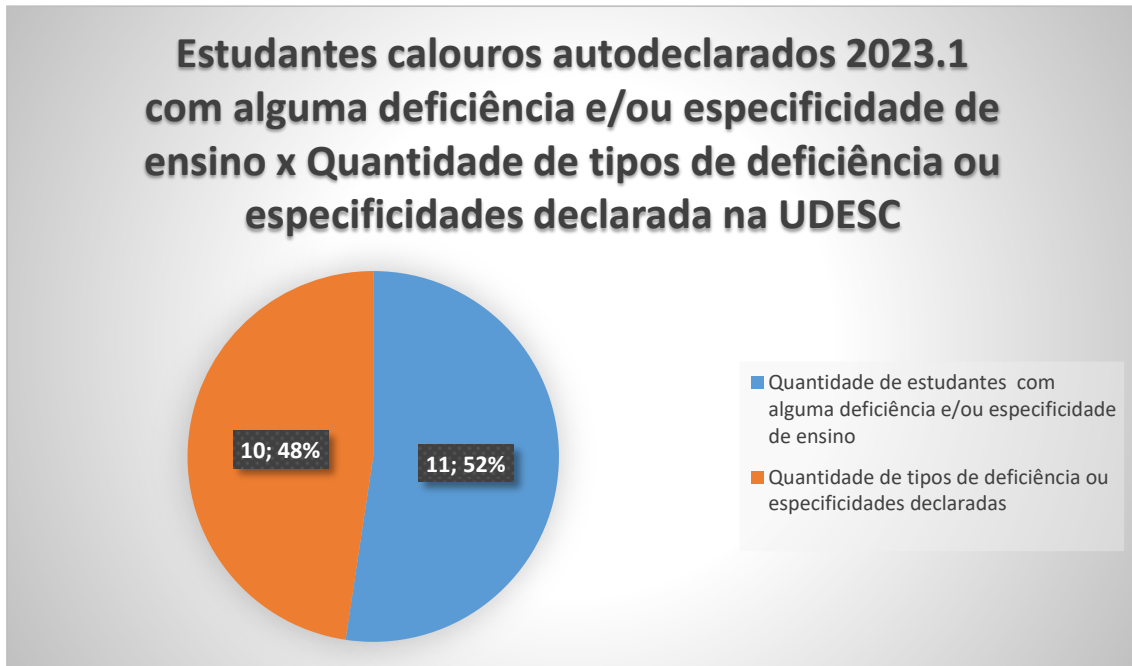
Descrição do Gráfico 2: Gráfico em barra, referente aos estudantes calouros 2023.1 com alguma deficiência e/ ou especificidade de ensino. Quantidade de tipos de deficiência ou especificidades declarada na UDESC.

Há 10 estudantes com alguma deficiência e/ou especificidades declaradas.

Há 11 estudantes com alguma deficiência e/ou especificidade de ensino.

Fim da descrição.

Gráfico 3



Descrição do Gráfico 3: Gráfico em pizza, referente ao total de estudantes calouros autodeclarados 2023.1 com alguma deficiência e/ou especificidade de ensino. Quantidade de tipos de deficiência ou especificidades declarada na UDESC.

Há 11 estudantes com alguma deficiência e/ou especificidade de ensino, ocupando 52% do gráfico.

Há 10 estudantes com alguma deficiência e/ou especificidades declaradas, ocupando 48% do gráfico.

Fim da Descrição.