Gráficos com Descrição Veteranos 2021.2

Gráfico 1

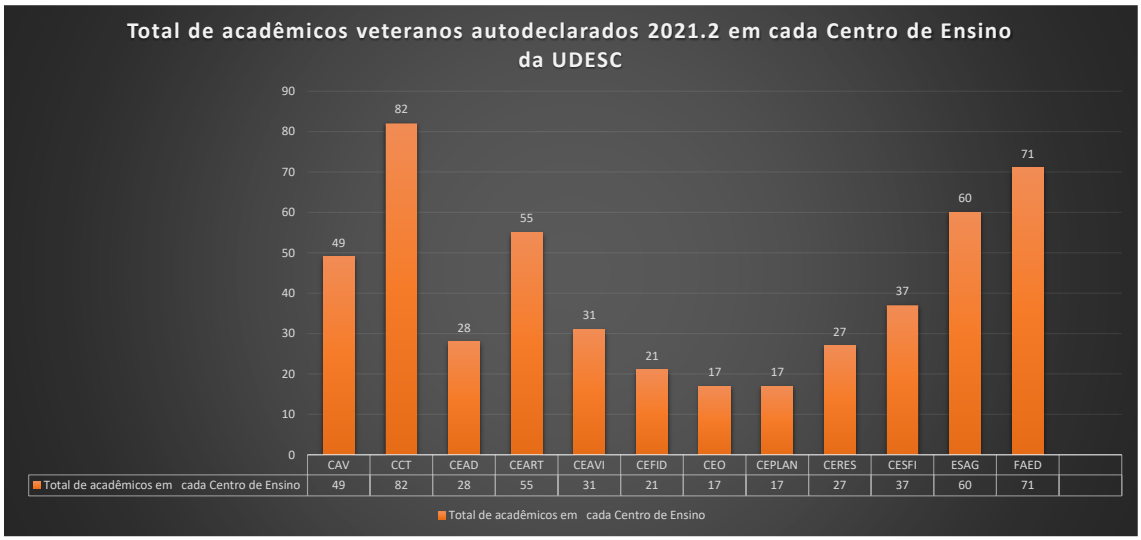

Descrição do Gráfico 1: Gráfico em barras, referente ao número de estudantes veteranos 2021.2 declarados com alguma deficiência ou especificidade por Centro de Ensino da UDESC, mostrando que:
Há 49 estudantes do CAV.
Há 82 estudantes do CCT.
Há 28 estudantes do CEAD.
Há 55 estudantes do CEART.
Há 31 estudantes do CEAVI.
Há 21 estudantes do CEFID.
Há 17 estudantes do CEO.
Há 27 estudantes do CERES.
Há 37 estudantes do CESFI.
Há 60 estudantes da ESAG.
E há 71 estudantes da FAED.
Fim da descrição.

Gráfico 2

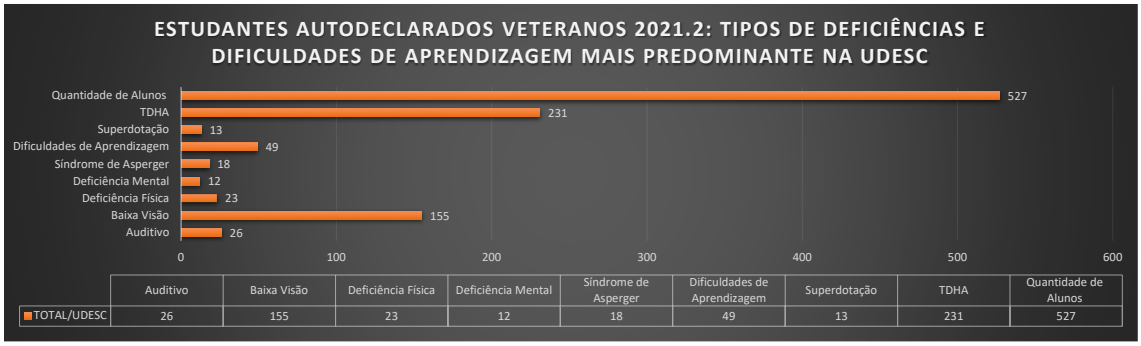

Descrição do Gráfico 2: Gráfico em barras, referente ao número de estudantes veteranos 2021.2 declarados com alguma deficiência ou especificidade mais predominante da UDESC, mostrando que do total de 527 estudantes:
Há 231 estudantes com Déficit de Atenção por Hiper Atividade TDHA.
Há 13 estudantes com superdotação.
Há 49 estudantes com dificuldade de aprendizado.

Há 18 estudantes com Síndrome de Asperger.
Há 12 estudantes com deficiência mental.
Há 23 estudantes com deficiência física.
Há 155 estudantes com baixa visão.
Há 26 estudantes com deficiência auditiva.
Fim da descrição.

Gráfico 3

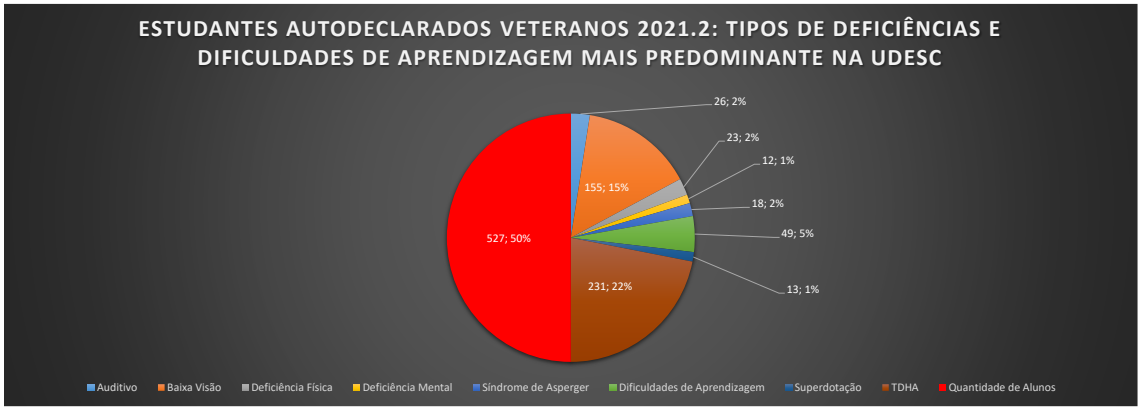

Descrição do Gráfico 3: Gráfico em pizza, mostrando os estudantes veteranos do ano de 2021.2 da UDESC, por tipo de deficiência e dificuldades de aprendizagem da UDESC. Sendo que, do total de 527 estudantes autodeclarados com alguma deficiência e/ou especificidade de ensino:
Há 231 estudantes com TDAH, ocupando 22% do gráfico.
Há 13 estudantes com superdotação, ocupando 1% do gráfico,
Há 49 estudantes com dificuldades de aprendizagem, ocupando 5% do gráfico.
Há 18 estudantes com Síndrome de Asperger, ocupando 2% do gráfico.
Há 12 estudantes com deficiência mental, ocupando 1% do gráfico.
Há 23 estudantes com deficiência física, ocupando 2% do gráfico.
Há 155 estudantes com baixa visão, ocupando 15% do gráfico.
Há 26 estudantes com deficiência auditiva, ocupando 2% do gráfico.
Fim da descrição.

Gráfico 4

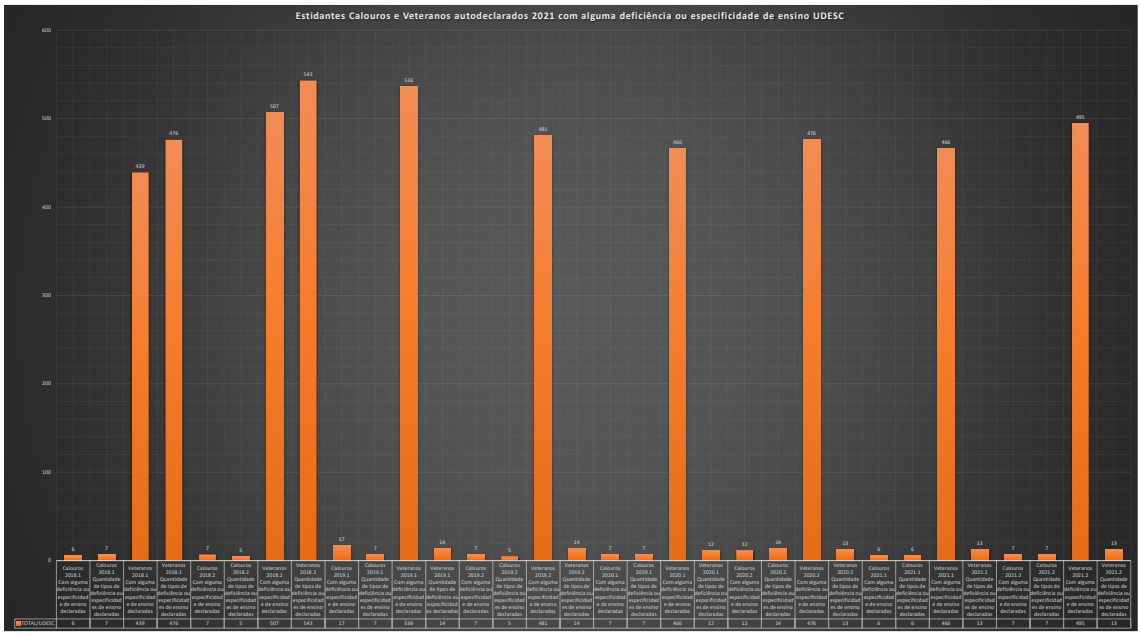

Descrição do Gráfico 4: Gráfico em barras, referente ao número de estudantes de 2018 a 2021 calouros e veteranos autodeclarados com alguma deficiência ou especificidade, mostrando que:
Sobre os Calouros 2018.1, há 6 estudantes com alguma deficiência ou especificidade de ensino declaradas e 7 tipos de deficiência ou especificidades de ensino declaradas da UDESC.
Sobre os Veteranos 2018.1, há 439 estudantes com alguma deficiência ou especificidade de ensino declaradas e 476 tipos de deficiência ou especificidades de ensino declaradas.
Sobre os Calouros 2018.2, há 7 estudantes com alguma deficiência ou especificidade de ensino declaradas e 5 tipos de deficiência ou especificidades de ensino declaradas.
Sobre os Veteranos 2018.2, há 507 estudantes com alguma deficiência ou especificidade de ensino declaradas e 543 tipos de deficiência ou especificidades de ensino declaradas.
Sobre Calouros 2019.1, há 17 estudantes com alguma deficiência ou especificidade de ensino declaradas e 7 tipos de deficiência ou especificidades de ensino Declaradas.
Sobre os Veteranos 2019.1, há 536 estudantes com alguma deficiência ou especificidade de ensino declaradas e 14 tipos de deficiência ou especificidades declaradas.
Sobre os Calouros 2019.2, há 7 estudantes com alguma deficiência ou especificidade de ensino declaradas e 5 tipos de deficiência ou especificidades de ensino declaradas.
Sobre os Veteranos 2019.2, há 481 estudantes com alguma deficiência ou especificidade de ensino declaradas e 14 tipos de deficiência e especificidades de ensino declaradas.
Sobre os Calouros 2020.1, há 7 estudantes com alguma deficiência ou especificidade de ensino declaradas e 7 tipos de deficiência e especificidades de ensino declaradas.
Sobre os Veteranos 2020.1, há 466 estudantes com alguma deficiência ou especificidade de ensino declaradas e 12 tipos de deficiência e especificidades de ensino declaradas.
Sobre os Calouros 2020.2, há 12 estudantes com alguma deficiência ou especificidade de ensino declaradas e 14 tipos de deficiência e especificidades de ensino declaradas.
Sobre os Veteranos 2020.2, há 476 estudantes com alguma deficiência ou especificidade de ensino declaradas e 13 tipos de deficiência e especificidades de ensino declaradas.
Sobre os Calouros 2021.1, há 6 estudantes com alguma deficiência ou especificidade de ensino declaradas e 6 tipos de deficiência e especificidades de ensino declaradas.
Sobre os Veteranos 2021.1, há 466 estudantes com alguma deficiência ou especificidade de ensino declaradas e 13 tipos de deficiência e especificidades de ensino declaradas.

Sobre os Calouros 2021.2, há 7 estudantes com alguma deficiência ou especificidade de ensino declaradas e 7 tipos de deficiência e especificidades de ensino declaradas.
Sobre os Veteranos 2021.2, há 495 estudantes com alguma deficiência ou especificidade de ensino declaradas e 13 tipos de deficiência e especificidades de ensino declaradas.
Fim da descrição.

Gráfico 5

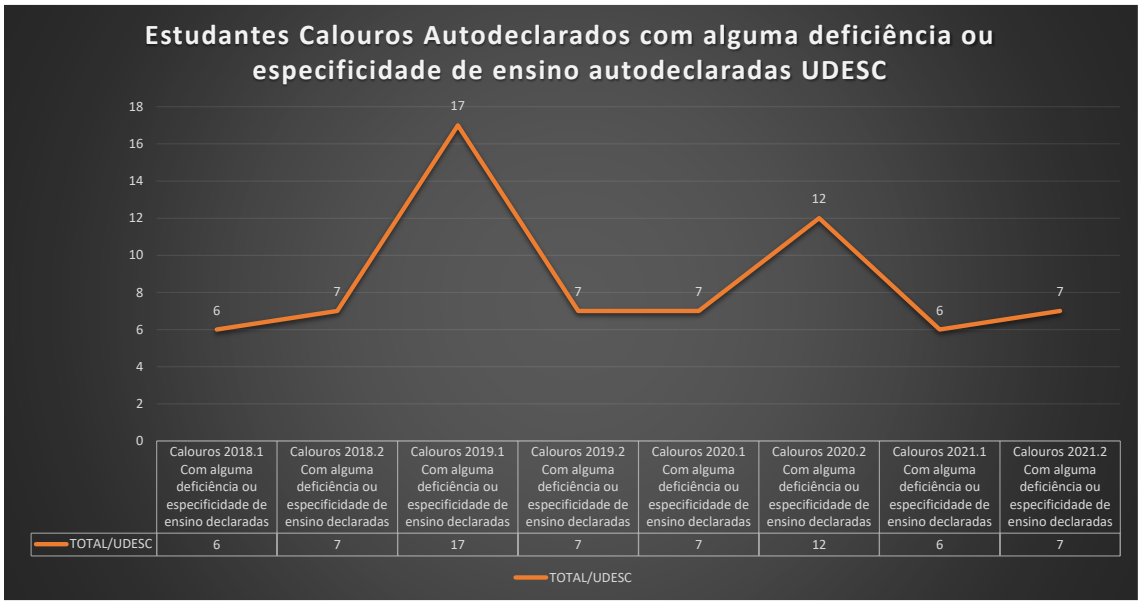

Descrição do Gráfico 5: Gráfico em linha, referente ao número de estudantes Calouros Autodeclarados com alguma deficiência ou especificidade de ensino autodeclaradas da UDESC, mostrando que:
Há 6 estudantes no semestre 2018.1 com alguma deficiência ou especificidade de ensino declaradas.
Há 7 estudantes no semestre 2018.2 com alguma deficiência ou especificidade de ensino declaradas.
Há 17 estudantes no semestre 2019.1 com alguma deficiência ou especificidade de ensino declaradas.
Há 7 estudantes no semestre 2019.2 com alguma deficiência ou especificidade de ensino declaradas.
Há 7 estudantes no semestre 2020.1 com alguma deficiência ou especificidade de ensino declaradas.
Há 12 estudantes no semestre 2020.2 com alguma deficiência ou especificidade de ensino declaradas.
Há 6 estudantes no semestre 2021.1 com alguma deficiência ou especificidade de ensino declaradas.
Fim da descrição.

Gráfico 6

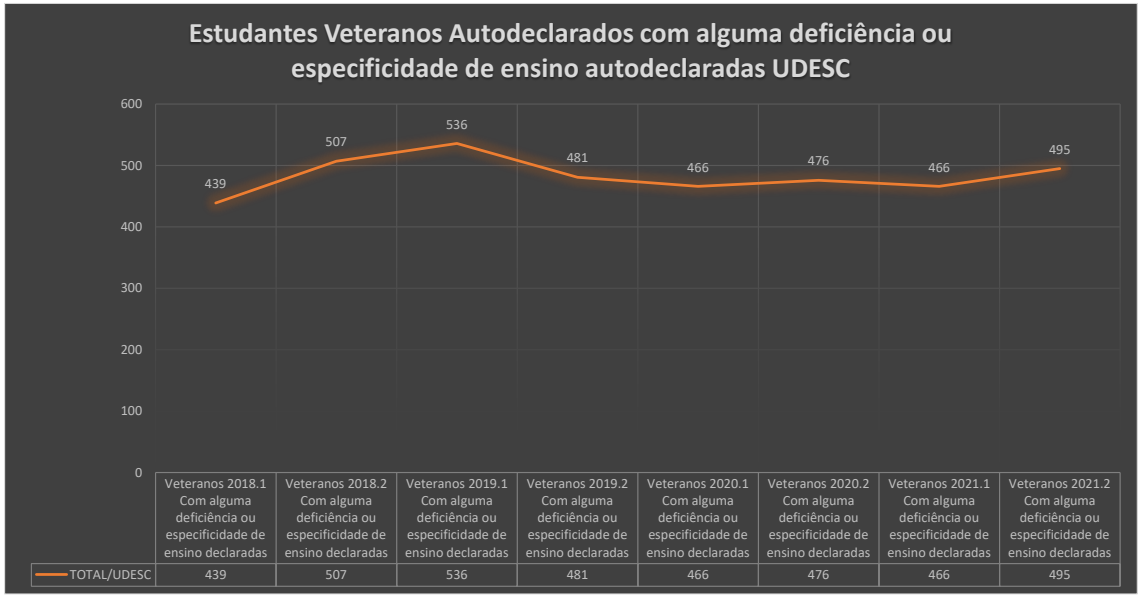

Descrição do Gráfico 6: Gráfico em linha, referente ao número de estudantes Calouros Autodeclarados com alguma deficiência ou especificidade de ensino autodeclaradas da UDESC, mostrando que:
Há 439 estudantes no semestre 2018.1 com alguma deficiência ou especificidade de ensino declaradas.
Há 507 estudantes no semestre 2018.2 com alguma deficiência ou especificidade de ensino declaradas.
Há 536 estudantes no semestre 2019.1 com alguma deficiência ou especificidade de ensino declaradas.
Há 481 estudantes no semestre 2019.2 com alguma deficiência ou especificidade de ensino declaradas.
Há 466 estudantes no semestre 2020.1 com alguma deficiência ou especificidade de ensino declaradas.
Há 476 estudantes no semestre 2020.2 com alguma deficiência ou especificidade de ensino declaradas.
Há 466 estudantes no semestre 2021.1 com alguma deficiência ou especificidade de ensino declaradas.
Há 495 estudantes no semestre 2021.2 com alguma deficiência ou especificidade de ensino declaradas.
Fim da descrição.

Gráfico 7

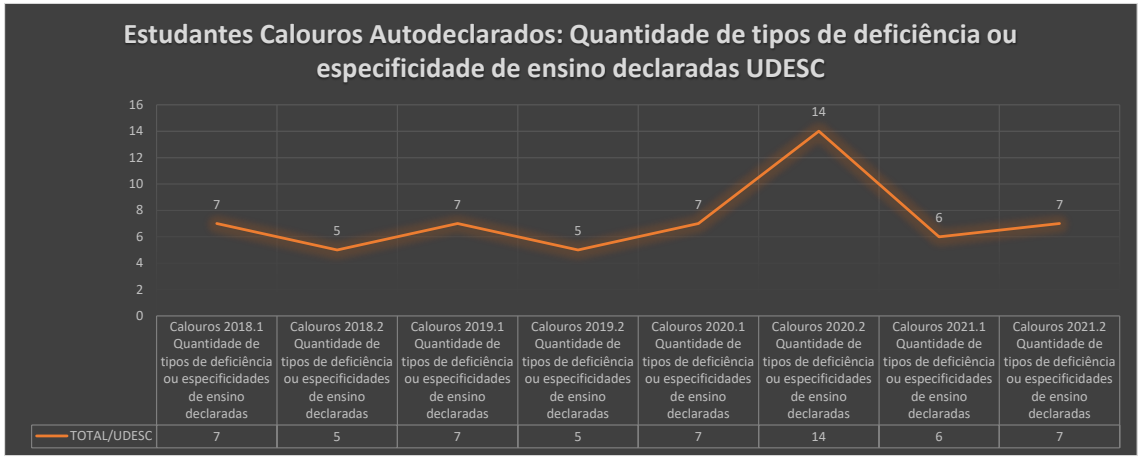

Descrição do Gráfico 7: Gráfico em linha, referente a quantidade de tipos de deficiência ou especificidade de ensino declaradas por estudantes Calouros Autodeclarados da UDESC, mostrando que:
No semestre 2018.1 há 07 tipos de deficiência ou especificidades de ensino declaradas.
No semestre 2018.2 há 05 tipos de deficiência ou especificidades de ensino declaradas.
No semestre 2019.1 há 07 tipos de deficiência ou especificidades de ensino declaradas.
No semestre 2019.2 há 05 tipos de deficiência ou especificidades de ensino declaradas.
No semestre 2020.1 há 07 tipos de deficiência ou especificidades de ensino declaradas.
No semestre 2020.2 há 14 tipos de deficiência ou especificidades de ensino declaradas.
No semestre 2021.1 há 06 tipos de deficiência ou especificidades de ensino declaradas.
No semestre 2021.2 há 07 tipos de deficiência ou especificidades de ensino declaradas.
Fim da descrição.

Gráfico 8

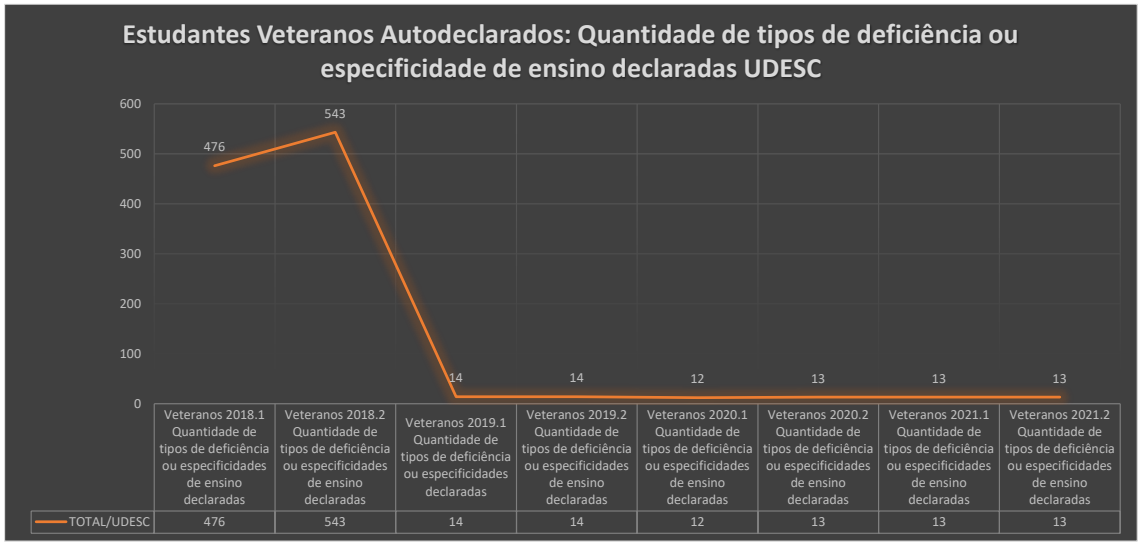

Descrição do Gráfico 8: Gráfico em linha, referente a quantidade de tipos de deficiência ou especificidade de ensino declaradas por estudantes Veteranos Autodeclarados da UDESC, mostrando que:
No semestre 2018.1 há 476 tipos de deficiência ou especificidades de ensino declaradas.
No semestre 2018.2 há 543 tipos de deficiência ou especificidades de ensino declaradas.
No semestre 2019.1 há 14 tipos de deficiência ou especificidades de ensino declaradas.

Gráficos com Descrição Veteranos 2021.2

No semestre 2019.2 há 14 tipos de deficiência ou especificidades de ensino declaradas.
No semestre 2020.1 há 12 tipos de deficiência ou especificidades de ensino declaradas.
No semestre 2020.2 há 13 tipos de deficiência ou especificidades de ensino declaradas.
No semestre 2021.1 há 13 tipos de deficiência ou especificidades de ensino declaradas.
No semestre 2021.2 há 13 tipos de deficiência ou especificidades de ensino declaradas.
Fim da descrição.

Gráfico 9

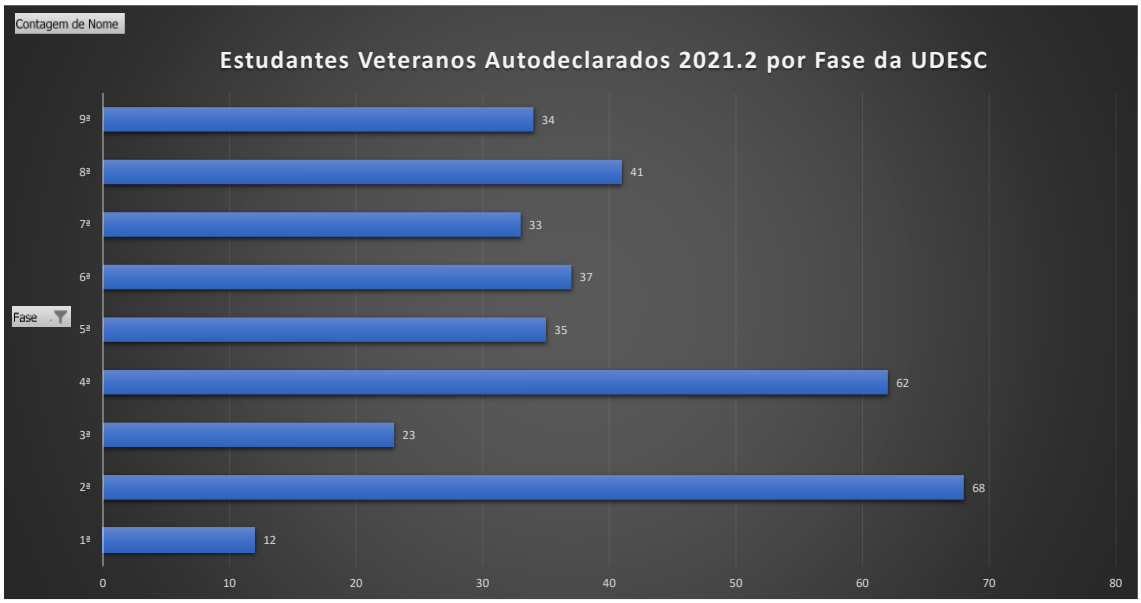

Descrição do Gráfico 9: Gráfico em barras, referente ao número de estudantes veteranos 2021.2 autodeclarados com alguma deficiência ou especificidade na UDESC, por fase, mostrando que:
Há 12 estudantes na 1ª fase.
Há 68 estudantes na 2ª fase.
Há 23 estudantes na 3ª fase.
Há 62 estudantes na 4ª fase.
Há 35 estudantes na 5ª fase.
Há 37 estudantes na 6ª fase.
Há 33 estudantes na 7ª fase.
Há 41 estudantes na 8ª fase.
Há 34 estudantes na 9ª fase.
Fim da descrição.

Gráfico 10

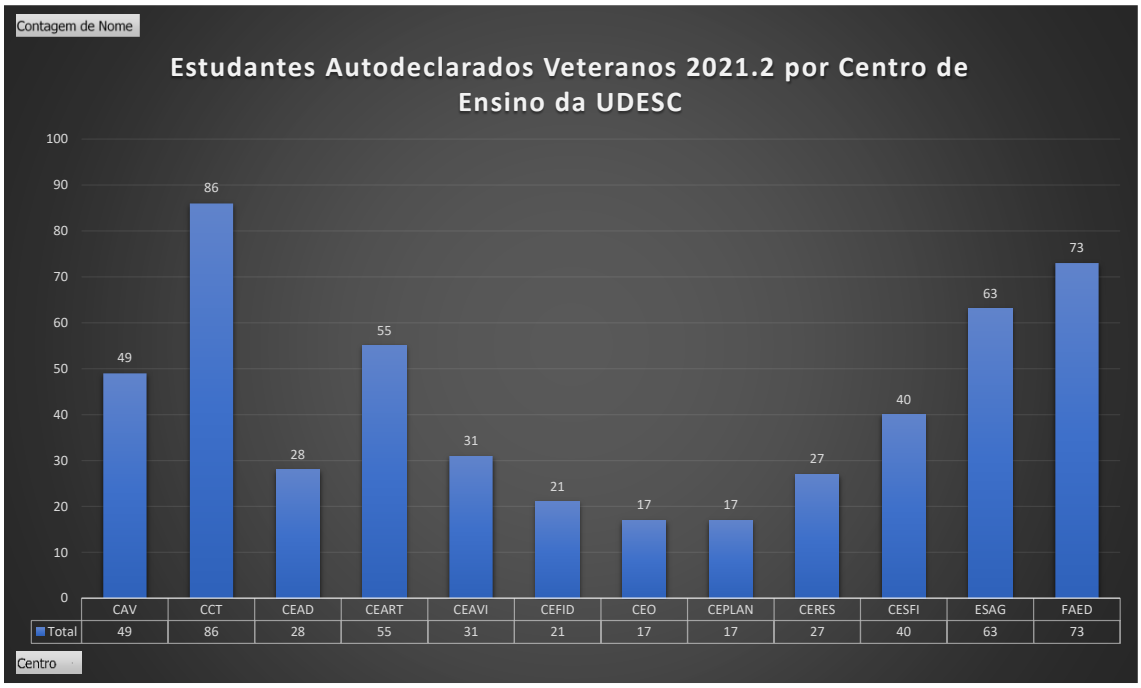

Descrição do Gráfico 10: Gráfico em barras, referente ao número de estudantes veteranos 2021.2 autodeclarados alguma deficiência ou especificidade na UDESC, por Centro de Ensino com, mostrando que: Há 49 estantes no CAV.
Há 86 estudantes estantes no CCT.
Há 28 estantes no CEAD.
Há 55 estudantes no CEART.
Há 31 estudantes no CEAVI.
Há 21 estudantes no CEFID.
Há 17 estudantes no CEO.
Há 17 estudantes no CEPLAN.
Há 27 estudantes no CERES.
Há 40 estudantes no CESFI.
Há 63 estudantes na ESAG.
Há 73 estudantes na FAED.
Fim da descrição.

Gráfico 11

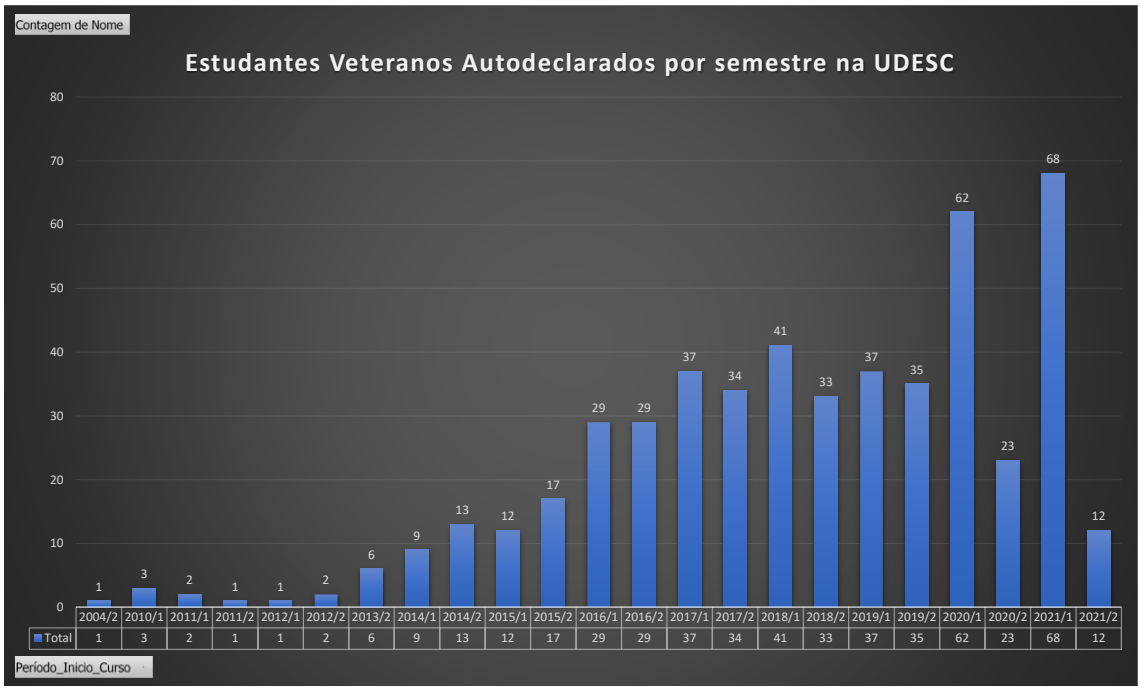

Descrição do Gráfico 11: Gráfico em barras, referente ao número de estudantes veteranos 2021.2 autodeclarados alguma deficiência ou especificidade por semestre nas UDESC, mostrando que:
No semestre 2004/02 há 1 estudante.
No semestre 2010/1 há 3 estudantes.
No semestre 2011/1 há 2 estudantes.
No semestre 2011/2 há 1 estudante.
No semestre 2012/1 há 1 estudante.
No semestre 2012/2 há 2 estudantes.
No semestre 2013/2 há 6 estudantes.
No semestre 2014/1 há 9 estudantes.
No semestre 2014/2 há 13 estudantes.
No semestre 2015/1 há 12 estudantes.
No semestre 2015/2 há 17 estudantes.
No semestre 2016/1 há 29 estudantes.
No semestre 2016/2 há 29 estudantes.
No semestre 2017/1 há 37 estudantes.
No semestre 2017/2 há 34 estudantes.
No semestre 2018/1 há 41 estudantes.
No semestre 2018/2 há 33 estudantes.
No semestre 2019/1 há 37 estudantes.
No semestre 2019/2 há 35 estudantes.
No semestre 2020/1 há 62 estudantes.
No semestre 2020/2 há 23 estudantes.
No semestre 2021/1 há 68 estudantes.
No semestre 2021/2 há 12 estudantes.
Fim da descrição.

Gráfico 12

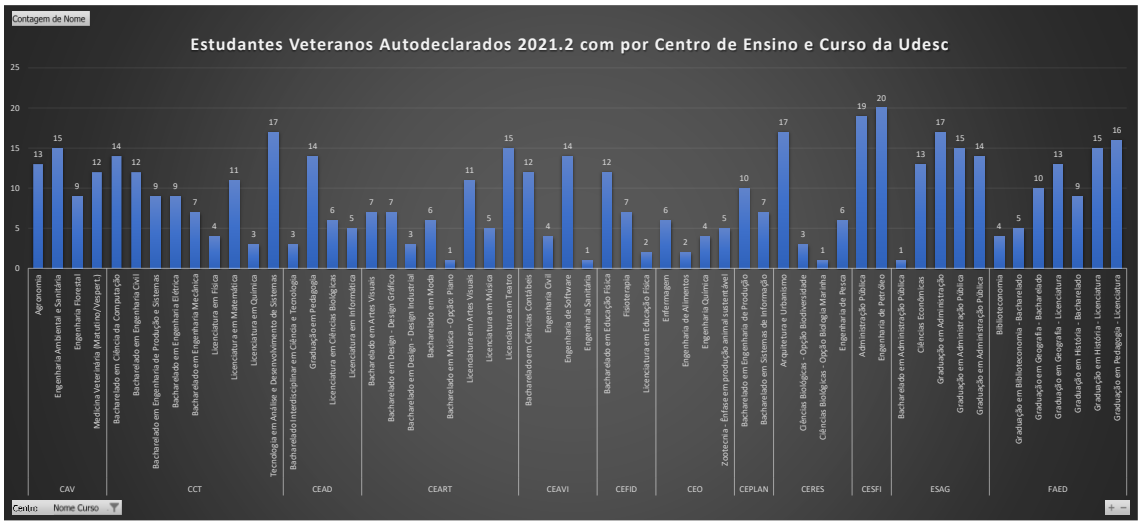

Descrição do Gráfico 12: Gráfico em barras, referente ao número de estudantes veteranos 2021.2 autodeclarados alguma deficiência ou especificidade por Centro de Ensino e Curso da UDESC, mostrando que:
Nos cursos do CAV há 13 estudantes de economia.
Há 15 estudantes de engenharia ambiental e sanitária.
Há 9 estudantes de engenharia florestal.
Há 12 estudantes de medicina veterinária (matutino/vespertino).
Nos cursos do CCT há 14 estudantes do bacharelado em ciência da computação.
Há 12 estudantes de bacharelado em engenharia civil.
Há 9 estudantes de bacharelado de engenharia de produção e sistemas.
Há 9 estudantes de bacharelado em engenharia elétrica.
Há 7 estudantes de bacharelado em engenharia mecânica.
Há 4 estudantes de licenciatura em física.
Há 11 estudantes de licenciatura em matemática.
Há 3 estudantes de licenciatura em química.
Há 17 estudantes de tecnologia em análise e desenvolvimento de sistemas.
Nos cursos do CEAD há 3 estudantes de bacharelado interdisciplinar em Ciência e Tecnologia.
Há 14 estudantes da graduação de pedagogia.
Há 6 estudantes de licenciatura em ciências biológicas.
Há 5 estudantes de licenciatura em informática.
Nos cursos do CEART há 7 estudantes de bacharelo em artes visuais.
Há 7 estudantes de bacharelo em design – design gráfico.
Há 3 estudantes de bacharelo em design – design industrial.
Há 6 estudantes de bacharelo em moda.
Há 1 estudantes de bacharelo em música – piano.
Há 11 estudantes de licenciatura em música.
Há 15 estudantes de licenciatura em teatro.
Nos cursos do CEAVI há 12 estudantes de bacharelo em ciências contábeis.
Há 4 há estudantes de engenharia civil.
Há 14 estudantes de engenharia de software.
Há 1 estudante de engenharia sanitária.
Nos cursos do CEFID há 12 estudantes de bacharelo em educação física.
Há 7 estudantes de fisioterapia.
Há 2 estudantes de licenciatura em educação física.
Nos cursos do CEO há 6 estudantes de enfermagem.

Há 2 estudantes de engenharia de alimentos.
Há 4 estudantes de engenharia química.
Há 5 estudantes de zootécnica- ênfase em produção animal sustentável.
Nos cursos do CEPLAN há 10 estudantes de bacharelo em engenharia de produção.
Há 7 estudantes de bacharelo em sistema de informação.
Nos cursos do CERES há 17 estudantes de arquitetura e urbanismo.
Há 3 estudantes de ciências biológicas – opção biodiversidade.
Há 1 estudante de ciências biológicas – opção biologia marinha.
Há 6 estudantes de engenharia de pesca.
Nos cursos do CESFI há 19 estudantes de administração pública.
Há 20 estudantes de engenharia de petróleo.
Nos cursos da ESAG há 1 estudante de bacharelo em administração pública.
Há 13 estudantes de ciências econômicas.
Há 17 estudantes de graduação em administração.
Há 15 estudantes de graduação em administração pública.
Há 14 estudantes de graduação em administração pública.
Nos cursos da FAED há 4 estudantes de biblioteconomia.
Há 5 são estudantes de bacharelo em biblioteconomia.
Há 10 estudantes de bacharelo em geografia.
Há 13 estudantes de licenciatura em geografia.
Há 9 estudantes de bacharelo em história.
Há 15 estudantes de licenciatura em história.
Há 16 estudantes de graduação em pedagogia.
Fim da descrição.

Gráfico 13

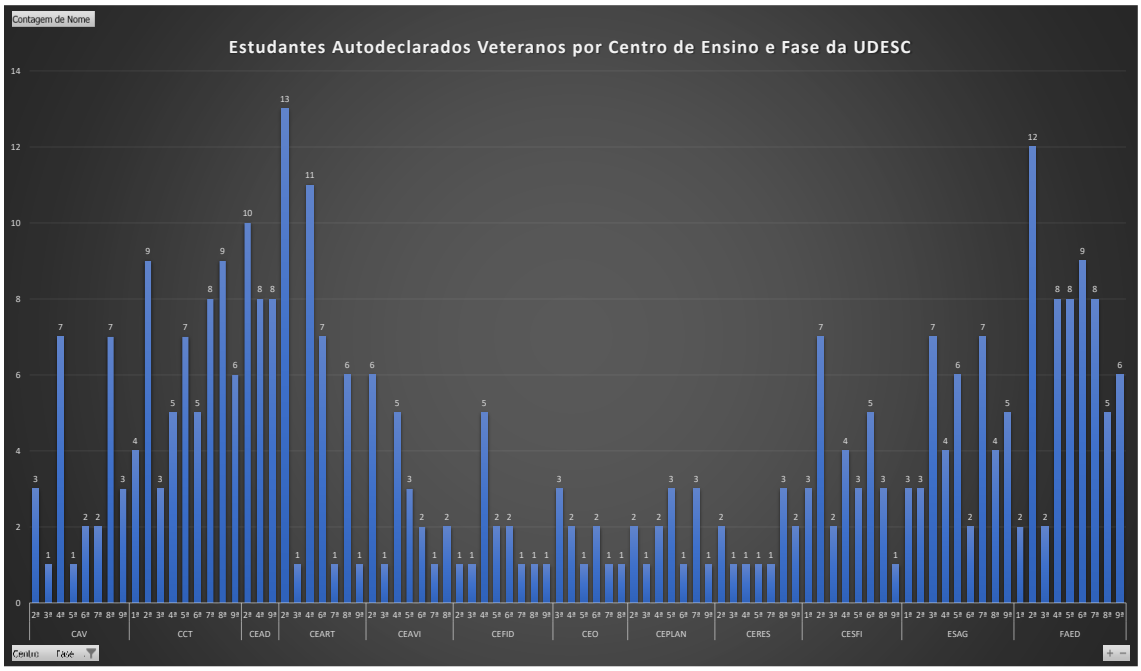

Descrição do Gráfico 13: Gráfico em barras, referente ao número de estudantes veteranos 2021.2 autodeclarados alguma deficiência ou especificidade por Centro de Ensino e Fase da UDESC, mostrando que:
No CAV há 3 estudantes na segunda fase.
Há 1 estudante na terceira fase.
Há 7 estudantes na quarta fase.
Há 1 estudante na quinta fase.
Há 2 estudantes na sexta fase.
Há 2 estudantes na sétima fase.
Há 7 estudantes na oitava fase.
Há 3 estudantes na nona fase.
No CCT há 4 estudantes na primeira fase.
Há 9 estudantes na segunda fase.
Há 3 estudantes na terceira fase.
Há 5 estudantes na quarta fase.
Há 7 estudantes na quinta 5ª fase.
Há 5 estudantes na sexta fase.
Há 8 estudantes na sétima fase.
Há 9 estudantes na oitava fase.
Há 6 estudantes na nona fase.
No CEAD há 10 estudantes na segunda fase.
Há 8 estudantes na quarta fase.
Há 8 estudantes na nona fase.
No CEART há 13 estudantes na segunda fase.
Há 1 estudante na terceira fase.
Há 11 estudantes na quarta fase.
Há 7 estudantes na sexta fase.
Há 1 estudante na sétima fase.
Há 6 estudantes na oitava fase.
Há 1 estudante na nona fase.
No CEAVI há 6 estudantes na segunda fase.

Há 1 estudante na terceira fase.
Há 5 estudantes na quarta fase.
Há 3 estudantes na quinta fase.
Há 2 estudantes na sexta fase.
Há 1 estudante na sétima fase.
Há 2 estudantes na oitava fase.
No CEFID há 1 estudante na segunda fase.
Há 1 estudante na terceira fase.
Há 5 estudantes na quarta fase.
Há 2 estudantes na quinta fase.
Há 2 estudantes na sexta fase.
Há 1 estudante na sétima fase.
Há 1 estudante na oitava fase.
Há 1 estudante na nona fase.
No CEO há 3 estudantes na terceira fase.
Há 2 estudantes na quarta fase.
Há 1 estudante na quina fase.
Há 2 estudantes na sexta fase.
Há 1 estudante na sétima fase.
Há 1 estudante na oitava fase.
No CEPLAN há 2 estudantes na segunda fase.
Há 2 estudantes na quarta fase.
Há 3 estudantes na quinta fase.
Há 1 estudante na sexta fase.
Há 3 estudantes na sétima fase.
Há 1 estudante na nona fase.
No CERES há 2 estudantes na segunda fase.
Há 1 estudante na terceira fase.
Há 2 estudantes na quarta fase.
Há 1 estudante na quinta fase.
Há 1 estudante na sétima fase.
Há 3 estudantes na oitava fase.
Há 2 estudantes na nona fase.
No CESFI há 3 estudantes na primeira fase.
Há 7 estudantes na segunda fase.
Há 2 estudantes na terceira fase.
Há 4 estudantes na quarta fase.
Há 3 estudantes na quinta fase.
Há 5 estudantes na sexta fase.
Há 3 estudantes na oitava fase.
Há 1 estudante na nona fase.
Na ESAG há 3 estudantes na primeira fase.
Há 3 estudantes na segunda fase.
Há 7 estudantes na terceira fase.
Há 4 estudantes na quarta fase.
Há 6 estudantes na quinta fase.
Há 2 estudantes na sexta fase.
Há 7 estudantes na sétima fase.
Há 4 estudantes na oitava fase.
Há 5 estudantes na nona fase.
Na FAED há 2 estudantes na primeira fase.
Há 12 estudantes na segunda fase.

Há 2 estudantes na terceira fase.
Há 8 estudantes na quarta fase.
Há 8 estudantes na quinta fase.
Há 9 estudantes na sexta fase.
Há 8 estudantes na sétima fase.
Há 5 estudantes na oitava fase.
Há 6 estudantes na nona fase.
Fim da descrição.

Gráfico 14

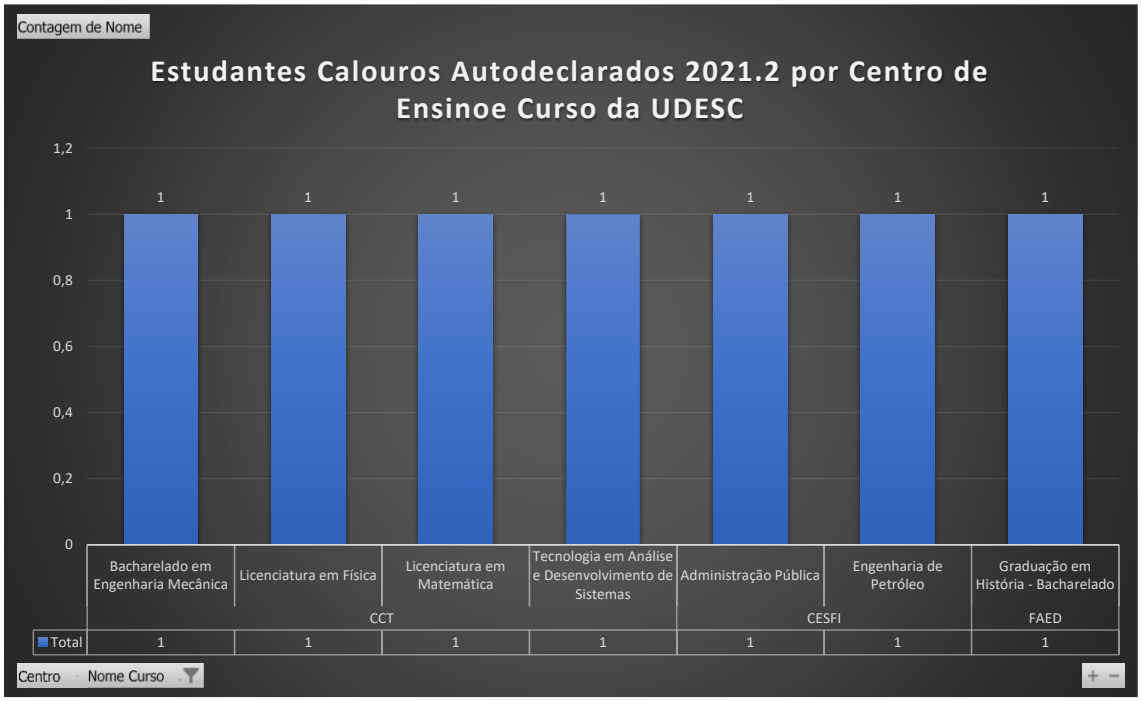

Descrição do Gráfico 14: Gráfico em barras, referente ao número de estudantes veteranos 2021.2 autodeclarados alguma deficiência ou especificidade por Centro de Ensino e Curso da UDESC, mostrando que:
No CCT há 1 estudante de bacharelado em engenharia mecânica.
Há 1 estudante de licenciatura em física.
Há 1 estudante de licenciatura em matemática.
Há 1 estudante de tecnologia em análise e desenvolvimento de sistemas.
No CESFI há 1 estudante de administração pública.
Há 1 estudante de engenharia de petróleo.
Na FAED há 1 estudante de graduação em História Bacharelado.
Fim da descrição.

Gráfico 15

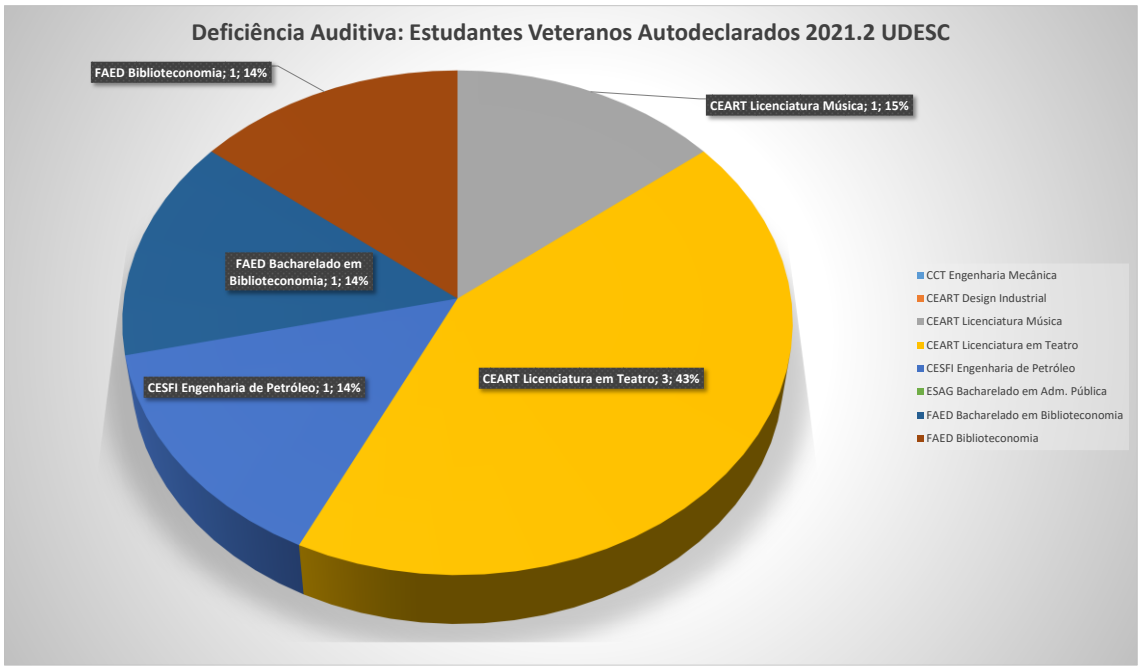

Descrição do Gráfico 15: Gráfico em pizza referente ao total de estudantes veteranos 2021.2 autodeclarados com Deficiência Auditiva nos seguintes cursos da UDESC.
No CESFI há 1 estudante de Engenharia de Petróleo, ocupando 14% do gráfico.
Na FAED há 1 estudante de Bacharelado em Biblioteconomia, ocupando 14% do gráfico.
Há 1 estudante de Biblioteconomia, ocupando 14% do gráfico.
No CEART Há 1 estudante de Licenciatura Música, ocupando 15% do gráfico.
Há 3 estudantes de Licenciatura em Teatro, ocupando 43% do gráfico.
Fim da descrição.

Gráfico 16

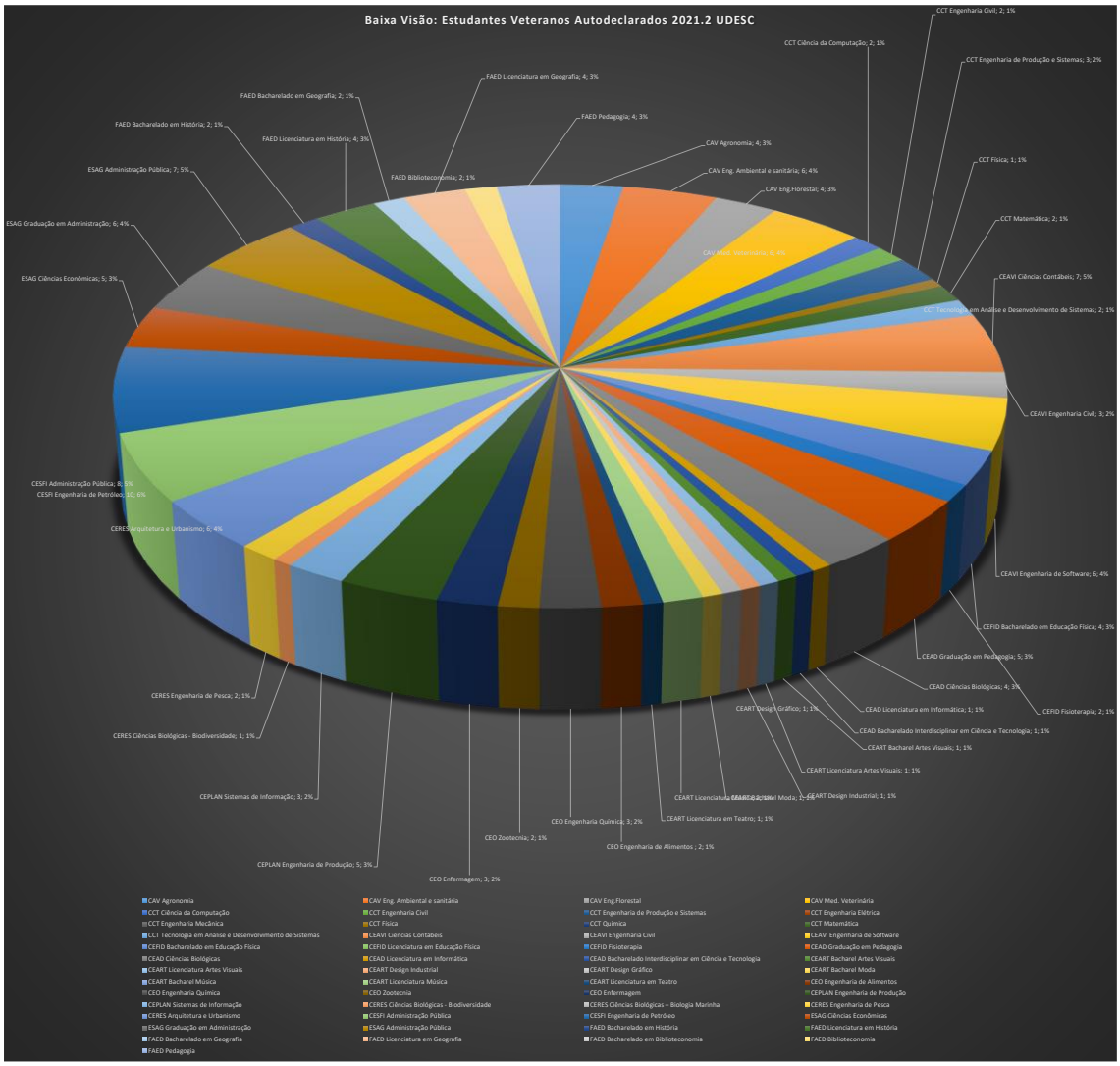

Descrição do Gráfico 16: Gráfico em pizza referente ao total de estudantes veteranos 2021.2 autodeclarados com Baixa Visão nos seguintes cursos da UDESC.
Na FAED há 4 estudantes de Pedagogia, ocupando 3% do gráfico.
No CAV há 4 estudantes de Agronomia, ocupando 3% do gráfico.
Há 6 estudantes Engenharia Ambiental e sanitária; ocupando 3% do gráfico.
Há 4 estudantes de Engenharia Florestal, ocupando 15% do gráfico.
No CCT há 2 estudantes de Ciência da Computação, ocupando 2% do gráfico.
Há 2 estudantes de Engenharia Civil, ocupando 1% do gráfico.
Há 3 estudantes de Engenharia de Produção e Sistemas, ocupando 2% do gráfico.
Há 1 estudante de Física, ocupando 1% do gráfico.
Há 2 estudantes de Matemática, ocupando 1% do gráfico.
Há 2 estudantes de Tecnologia em Análise e Desenvolvimento de Sistemas, ocupando 1% do gráfico.
No CEAVI há 7 estudantes de Ciências Contábeis, ocupando 5% do gráfico.
Há 3 estudantes de Engenharia Civil, ocupando 2% do gráfico.
Há 6 estudantes de Engenharia de Software, ocupando 4% do gráfico.
No CEFID há 4 estudantes Bacharelado em Educação Física, ocupando 3% do gráfico.
Há 4 estudantes de Fisioterapia, ocupando 1% do gráfico.
No CEAD há 5 estudantes de Graduação em Pedagogia, ocupando 3% do gráfico.

Há 4 estudantes de Ciências Biológicas, ocupando 3% do gráfico.
Há 1 estudante de Licenciatura em Informática, ocupando 1% do gráfico.
Há 1 estudante de Bacharelado Interdisciplinar em Ciência e Tecnologia, ocupando 1% do gráfico.
Na FAED há 1 estudante de Biblioteconomia, ocupando 14% do gráfico.
No CEART há 1 estudante de Licenciatura em Artes Visuais, ocupando 1% do gráfico.
Há 1 estudante de Design Industrial, ocupando 1% do gráfico.
Há 1 estudante de Design Gráfico, ocupando 1% do gráfico.
Há 1 estudante de Bacharelado em Moda, ocupando 1% do gráfico.
Há 1 estudante de Licenciatura em Moda, ocupando 1% do gráfico.
Há 1 estudante de Licenciatura em Teatro, ocupando 1% do gráfico.
No CEO há 2 estudantes de Engenharia de Alimentos, ocupando 1% do gráfico.
Há 3 estudantes de Engenharia Química, ocupando 2% do gráfico.
Há 2 estudantes de Zootecnia, ocupando 1% do gráfico.
Há 3 estudantes de Enfermagem, ocupando 2% do gráfico.
No CEPLAN há 5 estudantes de Engenharia de Produção, ocupando 3% do gráfico.
Há 3 estudantes de Sistemas de Informação, ocupando 2% do gráfico.
No CERES há 1 estudante de Ciências Biológicas – Biodiversidade, ocupando 1% do gráfico.
Há 2 estudantes de Engenharia de Pesca, ocupando 1% do gráfico.
Há 6 estudantes de Arquitetura e Urbanismo, ocupando 4% do gráfico.
No CESFI há 10 estudantes de Engenharia de Petróleo, ocupando 6% do gráfico.
Há 08 estudantes de Administração Pública, ocupando 5% do gráfico.
Na ESAG há 5 estudantes de Ciências Econômicas, ocupando 3% do gráfico.
Há 6 estudantes de Graduação em Administração, ocupando 4% do gráfico.
Há 07 estudantes de Administração Pública, ocupando 5% do gráfico.
Na FAED há 2 estudantes de Bacharelado em História, ocupando 1% do gráfico.
Há 4 estudantes de Licenciatura em História, ocupando 3% do gráfico.
Há 2 estudantes de Bacharelado em Geografia, ocupando 1% do gráfico.
Há 4 estudantes de Licenciatura em Geografia, ocupando 3% do gráfico.
Há 2 estudantes de Biblioteconomia, ocupando 1% do gráfico.
Fim da descrição.

Gráfico 17

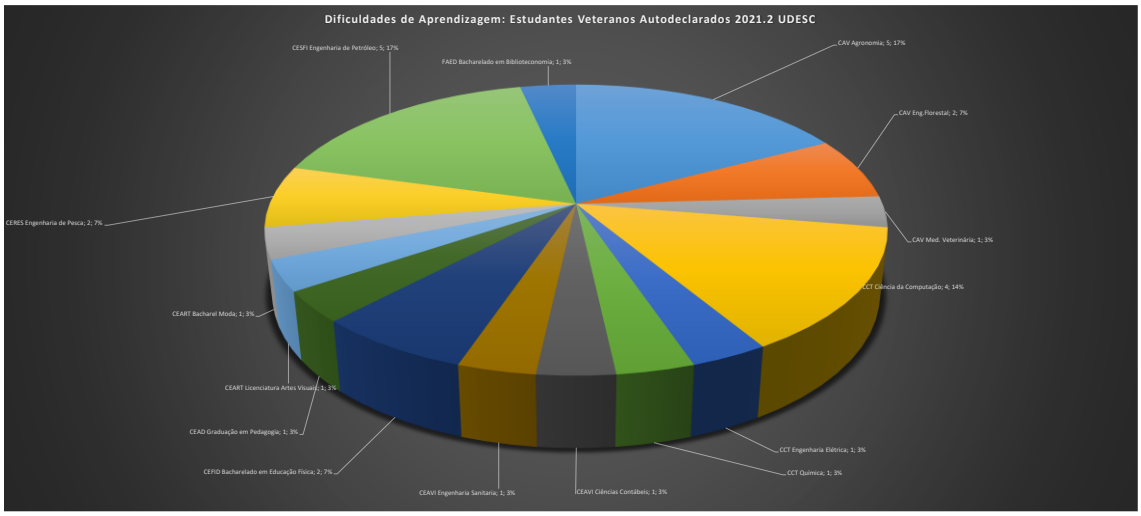

Descrição do Gráfico 17: Gráfico em pizza referente ao total de estudantes veteranos 2021.2 autodeclarados com Dificuldade de aprendizagem nos seguintes cursos da UDESC.
Na FAED há 1 estudante de Bacharelado em Biblioteconomia, ocupando 3% do gráfico.
No CAV há 5 estudantes de Agronomia, ocupando 17% do gráfico.
Há 2 estudantes de Engenharia Florestal, ocupando 7% do gráfico.
Há 1 estudante de Medicina Veterinária, ocupando 3% do gráfico.
No CCT há 4 estudantes de Ciência da Computação, ocupando 14% do gráfico.
Há 1 estudantes de Engenharia Elétrica, ocupando 3% do gráfico.
Há 1 estudantes de Química, ocupando 3% do gráfico.
No CEAVI há 1 estudantes de Ciências Contábeis, ocupando 3% do gráfico.
Há 1 estudantes de Engenharia Sanitária, ocupando 3% do gráfico.
No CEFID há 2 estudantes de Bacharelado em Educação Física, ocupando 7% do gráfico.
No CEAD há 1 estudante de Graduação em Pedagogia, ocupando 3% do gráfico.
No CEART há 1 estudante de Licenciatura Artes Visuais, ocupando 3% do gráfico.
Há 1 estudante de Bacharel em Moda, ocupando 3% do gráfico.
No CERES há 2 estudantes de Engenharia de Pesca, ocupando 7% do gráfico.
No CESFI há 5 estudantes de Engenharia de Petróleo, ocupando 17% do gráfico.
Fim da descrição.

Gráfico 18

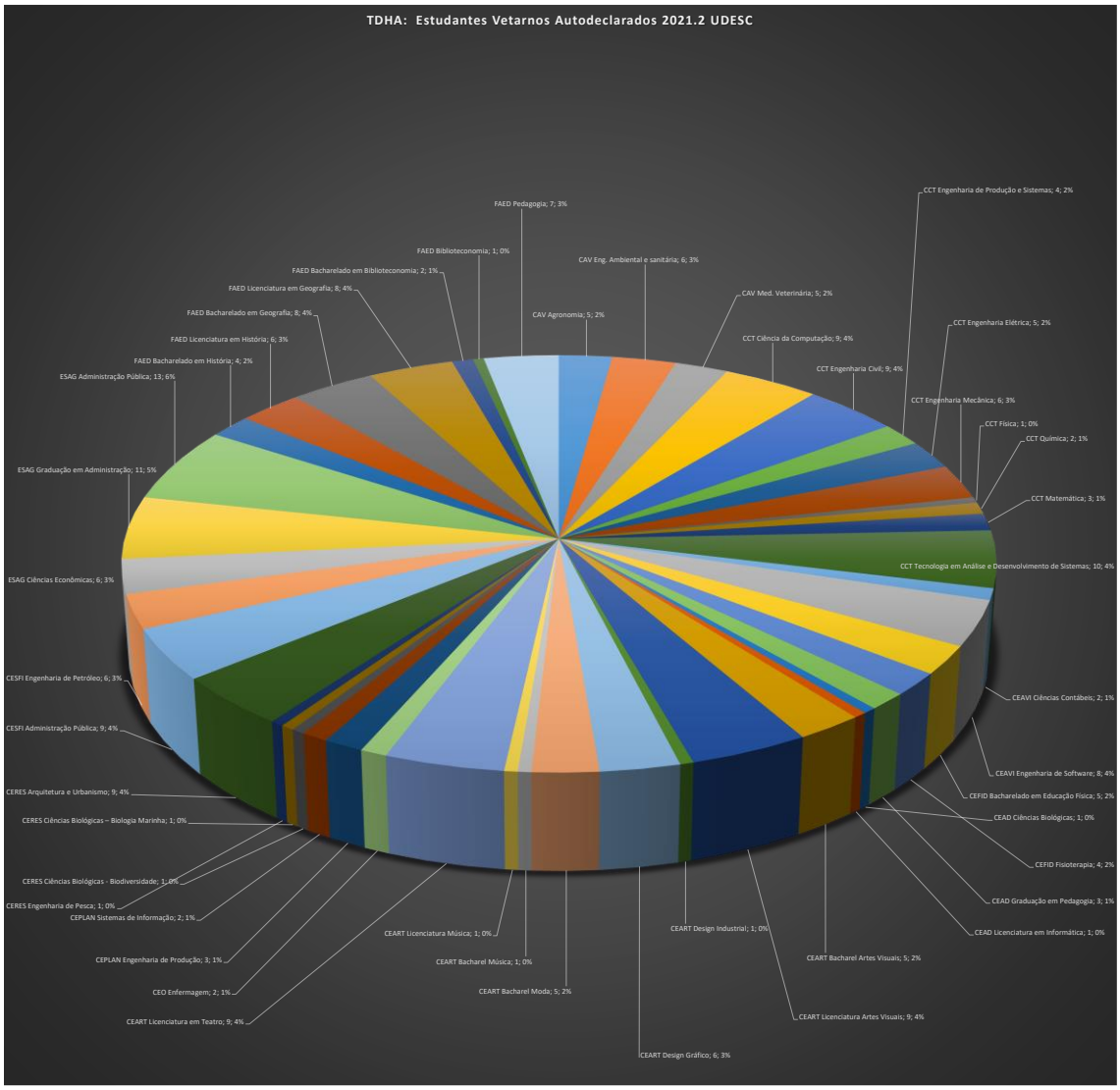

Descrição do Gráfico 18: Gráfico em pizza referente ao total de estudantes veteranos 2021.2 autodeclarados com TDAH nos seguintes cursos da UDESC.
Na FAED há 7 estudantes de Pedagogia, ocupando 3% do gráfico.
No CAV há 5 estudantes de Agronomia, ocupando 5% do gráfico.
Há 6 estudantes de Engenharia Ambiental e Sanitária, ocupando 3% do gráfico.
Há 5 estudantes de Medicina Veterinária, ocupando 2% do gráfico.
No CCT há 9 estudantes de Ciência da Computação, ocupando 4% do gráfico.
Há 9 estudantes de Engenharia Civil, ocupando 4% do gráfico.
Há 4 estudantes de Engenharia de Produção e Sistemas, ocupando 2% do gráfico.
Há 5 estudantes de Engenharia Elétrica, ocupando 2% do gráfico.
Há 6 estudantes de Engenharia Mecânica, ocupando 3% do gráfico.
Há 1 estudante de Física.
Há 2 estudantes de Química, ocupando 1% do gráfico.
Há 3 estudantes de Matemática, ocupando 1% do gráfico.
Há 10 estudante de Tecnologia em Análise e Desenvolvimento de Sistemas, ocupando 4% do gráfico.
No CEAVI há 2 estudantes Ciências Contábeis, ocupando 1% do gráfico.
Há 8 estudantes de Engenharia de Software, ocupando 4% do gráfico.

Gráficos com Descrição Veteranos 2021.2

No CEFID há 5 estudantes de Bacharelado em Educação Física, ocupando 2% do gráfico.
Há 4 estudantes de Fisioterapia, ocupando 2% do gráfico.
No CEAD há 3 estudantes de Graduação em Pedagogia, ocupando 1% do gráfico.
Há 1 estudante de Ciências Biológicas.
Há 1 estudante de Licenciatura em Informática.
No CEART há 5 estudantes de Bacharel Artes Visuais, ocupando 2% do gráfico.
Há 9 estudantes de Licenciatura em Artes Visuais. ocupando 4% do gráfico.
Há 1 estudante de Design Industrial.
Há 6 estudantes de Design Gráfico, ocupando 3% do gráfico.
Há 5 estudantes de Bacharel em Moda, ocupando 2% do gráfico.
Há 1 estudante de Bacharel em Música.
Há 1 estudante de Licenciatura em Música.
Há 9 estudantes de Licenciatura em Teatro, ocupando 4% do gráfico.
No CEO há 2 estudantes de Enfermagem. ocupando 1% do gráfico.
No CEPLAN há 3 estudantes de Engenharia de Produção, ocupando 1% do gráfico.
Há 2 estudantes de Sistemas de Informação, ocupando 1% do gráfico.
No CERES há 1 estudante Engenharia de Pesca.
Há 1 estudante de Ciências Biológicas - Biodiversidade.
Há 1 estudante de Ciências Biológicas – Biologia Marinha.
Há 9 estudantes de Arquitetura e Urbanismo, ocupando 4% do gráfico
No CESFI há 9 estudantes de Administração Pública, ocupando 4% do gráfico
Há 6 estudantes de Engenharia de Petróleo, ocupando 3% do gráfico.
Na ESAG há 6 estudantes de Ciências Econômicas, ocupando 3% do gráfico.
Há 11 estudantes de Graduação em Administração, ocupando 5% do gráfico.
Há 13 estudantes de Administração Pública, ocupando 6% do gráfico.
Na FAED há 4 estudantes Bacharelado em História, ocupando 2% do gráfico.
Há 6 estudantes de Licenciatura em História, ocupando 3% do gráfico.
Há 8 estudantes de Bacharelado em Geografia, ocupando 4% do gráfico.
Há 8 estudantes de Licenciatura em Geografia, ocupando 4% do gráfico
Há 2 estudantes de Bacharelado em Biblioteconomia, ocupando 1% do gráfico.
Há 1 estudante de Biblioteconomia.
Fim da descrição.

Gráfico 19

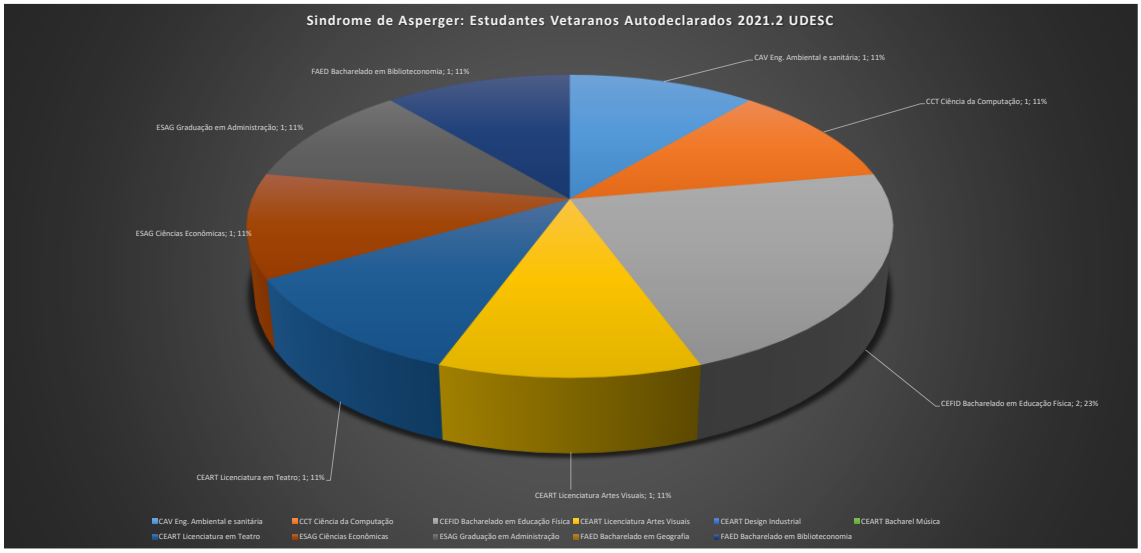

Descrição do Gráfico 19: Gráfico em pizza referente ao total de estudantes veteranos 2021.2 autodeclarados com Síndrome de Asperger nos seguintes cursos da UDESC.
No CAV há 1 estudante de Engenharia Ambiental e Sanitária, ocupando 11% do gráfico.
No CCT há 1 estudante de Ciência da Computação, ocupando 11% do gráfico.
No CEFID há 2 estudantes de Bacharelado em Educação Física, ocupando 23% do gráfico.
No CEART há 1 estudante de Licenciatura em Artes Visuais, ocupando 11% do gráfico.
Há 1 estudante de Licenciatura em Teatro, ocupando 11% do gráfico.
Na ESAG há 1 estudante de Ciências Econômicas, ocupando 11% do gráfico.
Há 1 estudante de Graduação em Administração, ocupando 11% do gráfico.
Na FAED há 1 estudante de Bacharelado em Biblioteconomia, ocupando 11% do gráfico.
Fim da descrição.

Gráfico 20

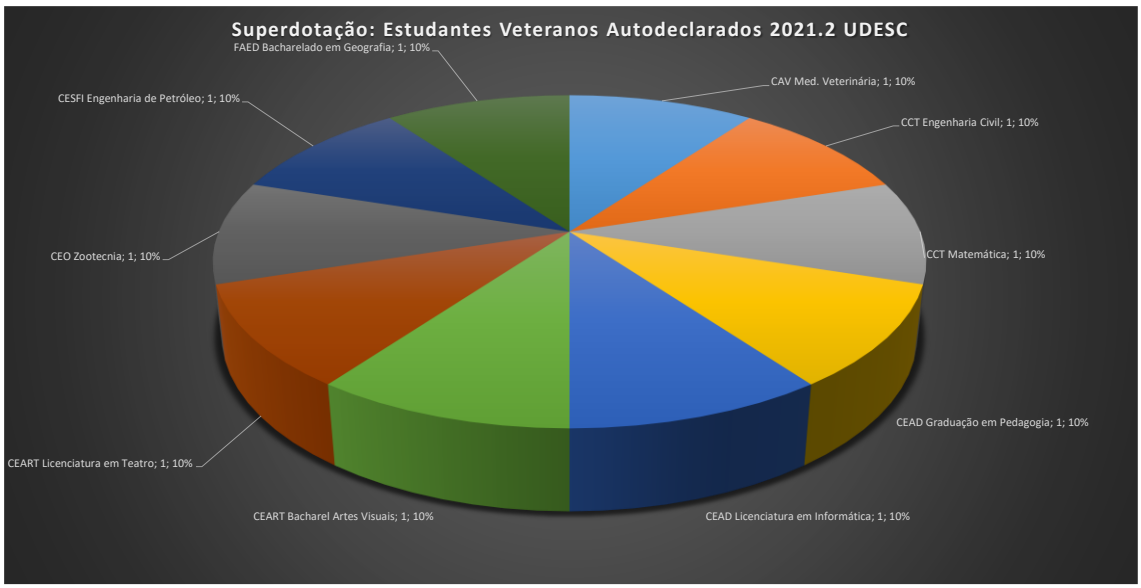

Descrição do Gráfico 20: Gráfico em pizza referente ao total de estudantes veteranos 2021.2 autodeclarados com Superdotação nos seguintes cursos da UDESC.
No CAV há 1 estudante de Medicina Veterinária, ocupando 10% do gráfico.
No CCT há 1 estudante de Engenharia Civil, ocupando 10% do gráfico.
Há 1 estudante de Matemática, ocupando 10% do gráfico.
No CEAD há 1 estudante de Graduação em Pedagogia, ocupando 10% do gráfico.
Há 1 estudante de Licenciatura em Informática, ocupando 10% do gráfico.
No CEART há 1 estudante de Bacharel em Artes Visuais, ocupando 10% do gráfico.
Há 1 estudante de Licenciatura em Teatro, ocupando 10% do gráfico.
No CEO há 1 estudante de Zootecnia, ocupando 10% do gráfico.
No CESFI há 1 estudante de Engenharia de Petróleo, ocupando 10% do gráfico.
Na FAED há 1 estudante de Bacharelado em Geografia, ocupando 10% do gráfico.
Fim da descrição.

Gráfico 21

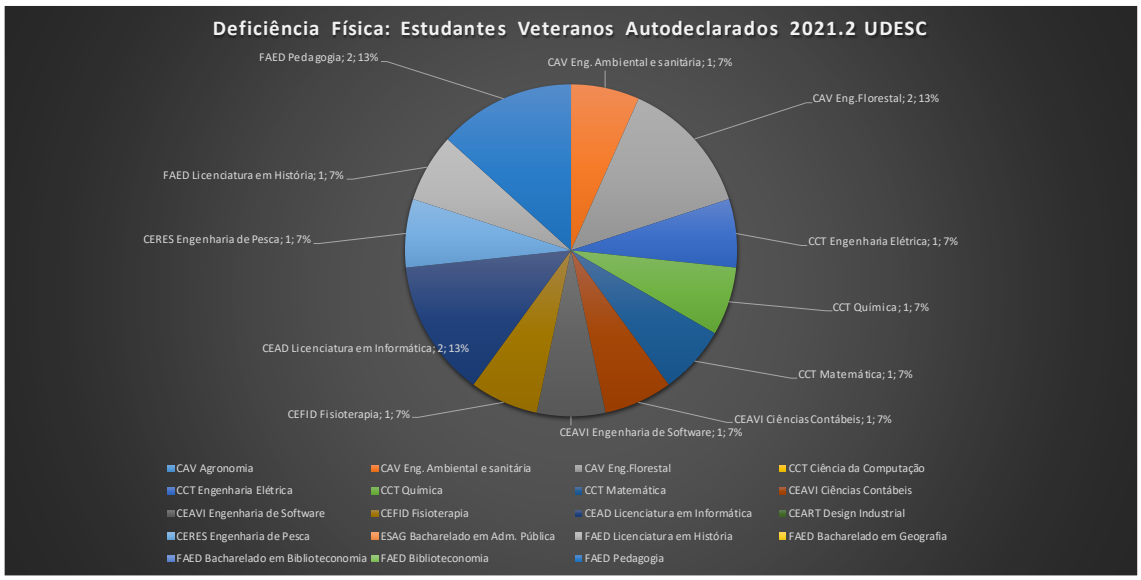

Descrição do Gráfico 21: Gráfico em pizza referente ao total de estudantes veteranos 2021.2 autodeclarados com Deficiência Física nos seguintes cursos da UDESC.
No CAV há 1 estudante de Engenharia Ambiental e Sanitária, ocupando 7% do gráfico.
Há 2 estudantes de Engenharia Florestal, ocupando 13% do gráfico.
No CCT há 1 estudante de Engenharia Elétrica, ocupando 7% do gráfico.
Há 1 estudante de Química, ocupando 7% do gráfico.
Há 1 estudante de Matemática, ocupando 7% do gráfico.
No CEAVI há 1 estudante de Ciências Contábeis, ocupando 7% do gráfico.
Há 1 estudante de Engenharia de Software, ocupando 7% do gráfico.
No CEFID há 1 estudante de Fisioterapia, ocupando 7% do gráfico.
No CEAD há 2 estudantes de Licenciatura em Informática, ocupando 13% do gráfico.
No CERES há 1 estudante de Engenharia de Pesca, ocupando 7% do gráfico.
Na FAED há 1 estudantes de Licenciatura em História, ocupando 7% do gráfico.
Há 2 estudantes de Pedagogia, ocupando 13% do gráfico.
Fim da descrição.

Gráfico 22

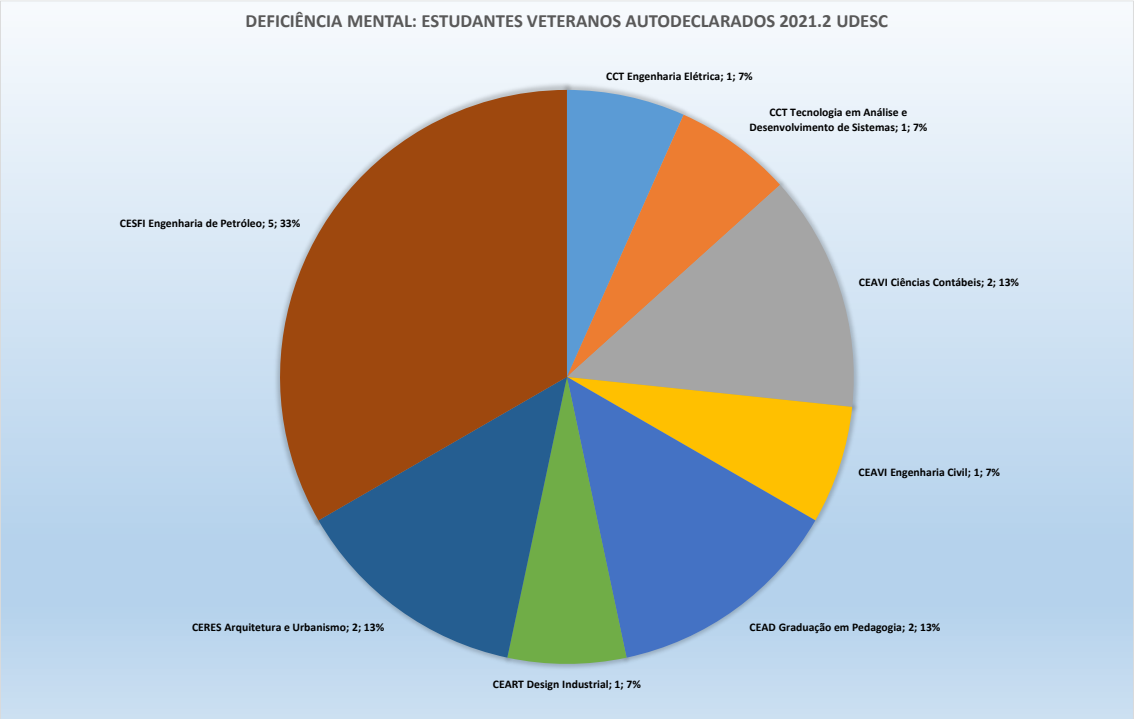

Descrição do Gráfico 22: Gráfico em pizza referente ao total de estudantes veteranos 2021.2 autodeclarados com Deficiência Mental nos seguintes cursos da UDESC.
No CCT há 1 estudante de Engenharia Elétrica, ocupando 7% do gráfico.
Há 1 estudante de Tecnologia em Análise e Desenvolvimento de Sistemas, ocupando 7% do gráfico.
No CEAVI há 2 estudantes de Ciências Contábeis, ocupando 13% do gráfico.
Há 1 estudante de Engenharia Civil, ocupando 7% do gráfico.
No CEAD Há 2 estudantes de Graduação em Pedagogia, ocupando 13% do gráfico.
No CEART há 1 estudante de Design Industrial, ocupando 7% do gráfico.
No CERES há 2 estudantes de Arquitetura e Urbanismo, ocupando 13% do gráfico.
No CESFI há 5 estudantes de Engenharia de Petróleo, ocupando 33% do gráfico.
Fim da descrição.