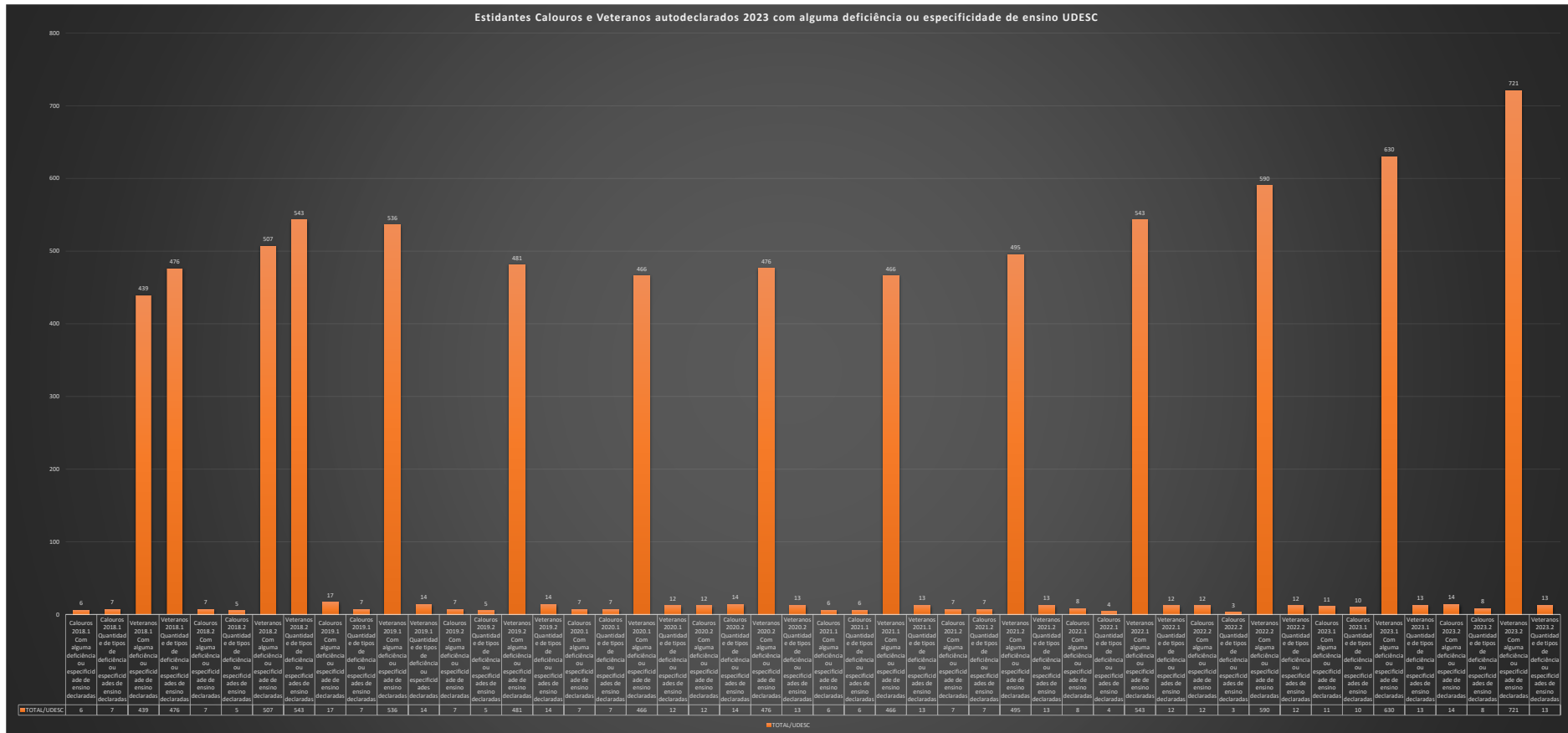


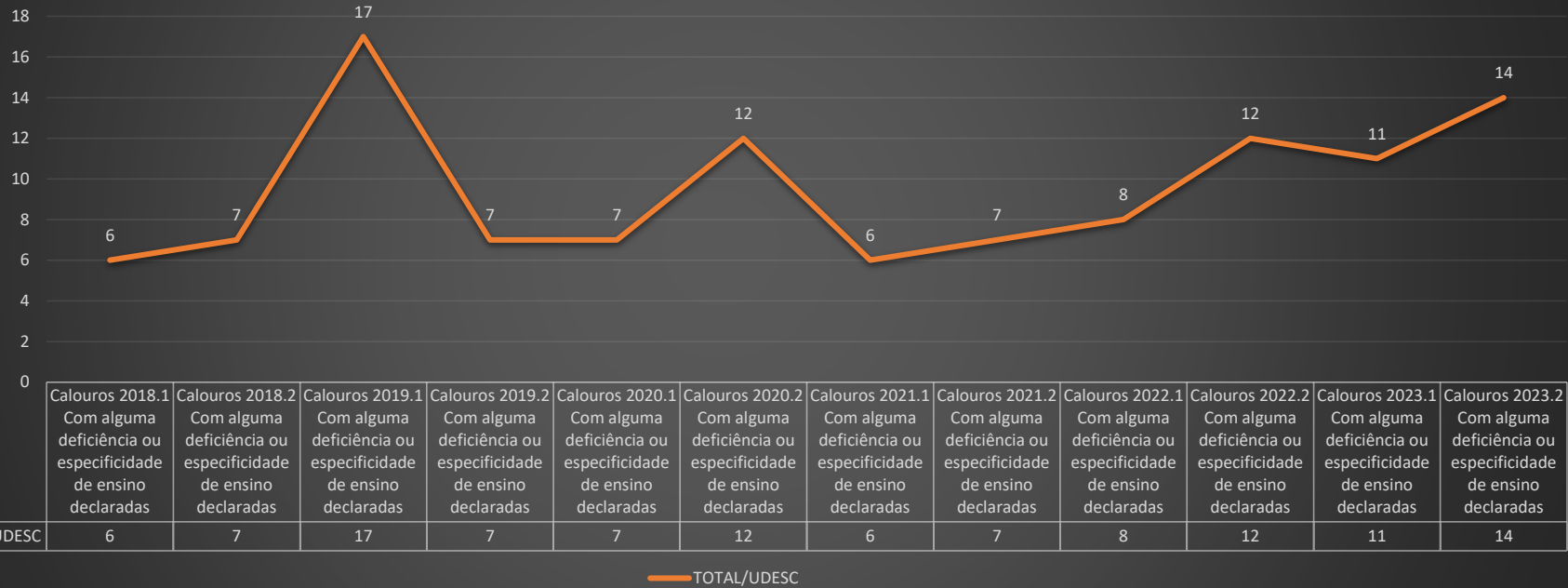
Gráficos Comparativo 2018 – 2023

Estudantes Calouros e Veteranos autodeclarados 2023 com alguma deficiência ou especificidade de ensino UDESC

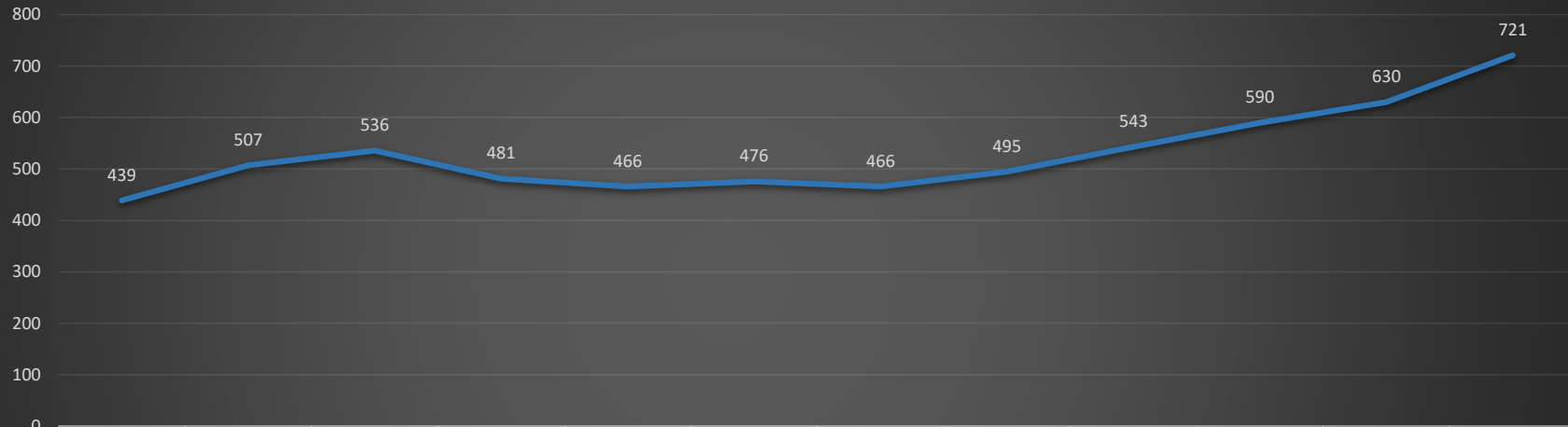


Gráficos Comparativo 2018 – 2023

Estudantes Calouros Autodeclarados com alguma deficiência ou especificidade de ensino autodeclaradas UDESC



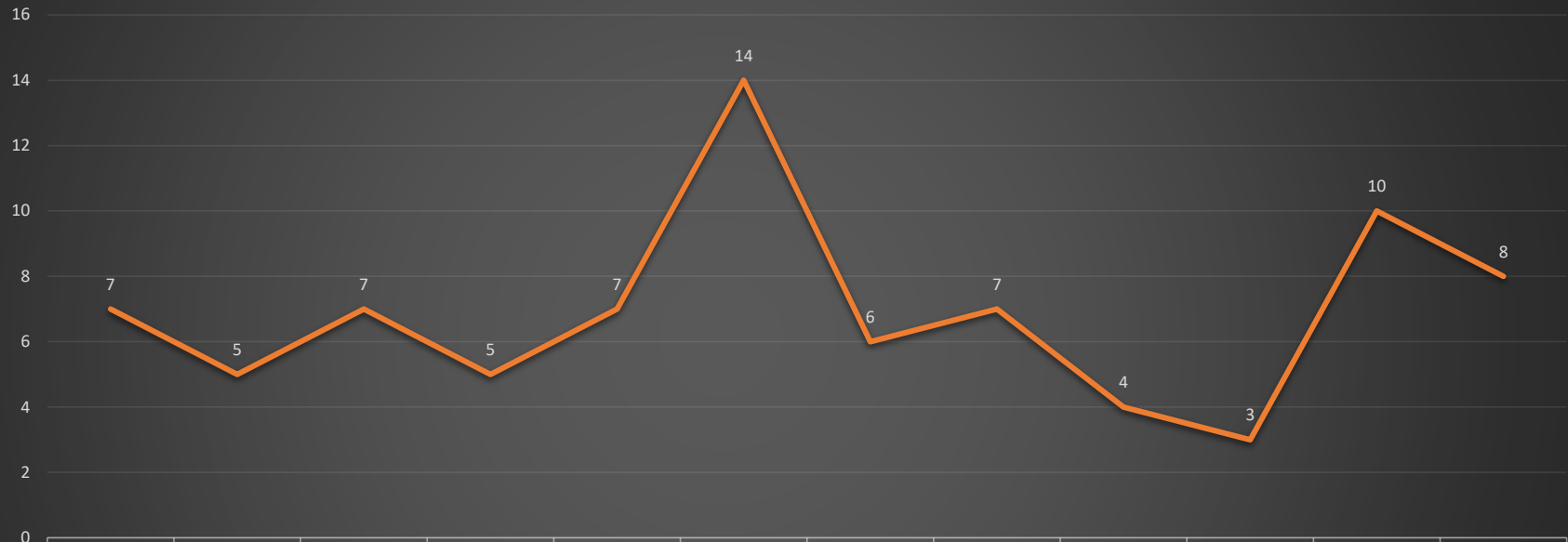
Estudantes Veteranos Autodeclarados com alguma deficiência ou especificidade de ensino autodeclaradas UDESC



	Veteranos 2018.1	Veteranos 2018.2	Veteranos 2019.1	Veteranos 2019.2	Veteranos 2020.1	Veteranos 2020.2	Veteranos 2021.1	Veteranos 2021.2	Veteranos 2022.1	Veteranos 2022.2	Veteranos 2023.1	Veteranos 2023.2
Com alguma deficiência ou especificidade de ensino declaradas	439	507	536	481	466	476	466	495	543	590	630	721

TOTAL/UDSC

Estudantes Calouros Autodeclarados: Quantidade de tipos de deficiência ou especificidade de ensino declaradas UDESC



	Calouros 2018.1 Quantidade de tipos de deficiência ou especificidades de ensino declaradas	Calouros 2018.2 Quantidade de tipos de deficiência ou especificidades de ensino declaradas	Calouros 2019.1 Quantidade de tipos de deficiência ou especificidades de ensino declaradas	Calouros 2019.2 Quantidade de tipos de deficiência ou especificidades de ensino declaradas	Calouros 2020.1 Quantidade de tipos de deficiência ou especificidades de ensino declaradas	Calouros 2020.2 Quantidade de tipos de deficiência ou especificidades de ensino declaradas	Calouros 2021.1 Quantidade de tipos de deficiência ou especificidades de ensino declaradas	Calouros 2021.2 Quantidade de tipos de deficiência ou especificidades de ensino declaradas	Calouros 2022.1 Quantidade de tipos de deficiência ou especificidades de ensino declaradas	Calouros 2022.2 Quantidade de tipos de deficiência ou especificidades de ensino declaradas	Calouros 2023.1 Quantidade de tipos de deficiência ou especificidades de ensino declaradas	Calouros 2023.2 Quantidade de tipos de deficiência ou especificidades de ensino declaradas
TOTAL/UDESC	7	5	7	5	7	14	6	7	4	3	10	8

TOTAL/UDESC

Estudantes Veteranos Autodeclarados: Quantidade de tipos de deficiência ou especificidade de ensino declaradas UDESC



— TOTAL/UDESC	476	543	14	14	12	13	13	13	12	12	13	13											
Veteranos 2018.1	Quantidade de tipos de deficiência ou especificidades de ensino declaradas	Veteranos 2018.2	Quantidade de tipos de deficiência ou especificidades de ensino declaradas	Veteranos 2019.1	Quantidade de tipos de deficiência ou especificidades de ensino declaradas	Veteranos 2019.2	Quantidade de tipos de deficiência ou especificidades de ensino declaradas	Veteranos 2020.1	Quantidade de tipos de deficiência ou especificidades de ensino declaradas	Veteranos 2020.2	Quantidade de tipos de deficiência ou especificidades de ensino declaradas	Veteranos 2021.1	Quantidade de tipos de deficiência ou especificidades de ensino declaradas	Veteranos 2021.2	Quantidade de tipos de deficiência ou especificidades de ensino declaradas	Veteranos 2022.1	Quantidade de tipos de deficiência ou especificidades de ensino declaradas	Veteranos 2022.2	Quantidade de tipos de deficiência ou especificidades de ensino declaradas	Veteranos 2023.1	Quantidade de tipos de deficiência ou especificidades de ensino declaradas	Veteranos 2023.2	Quantidade de tipos de deficiência ou especificidades de ensino declaradas

— TOTAL/UDESC