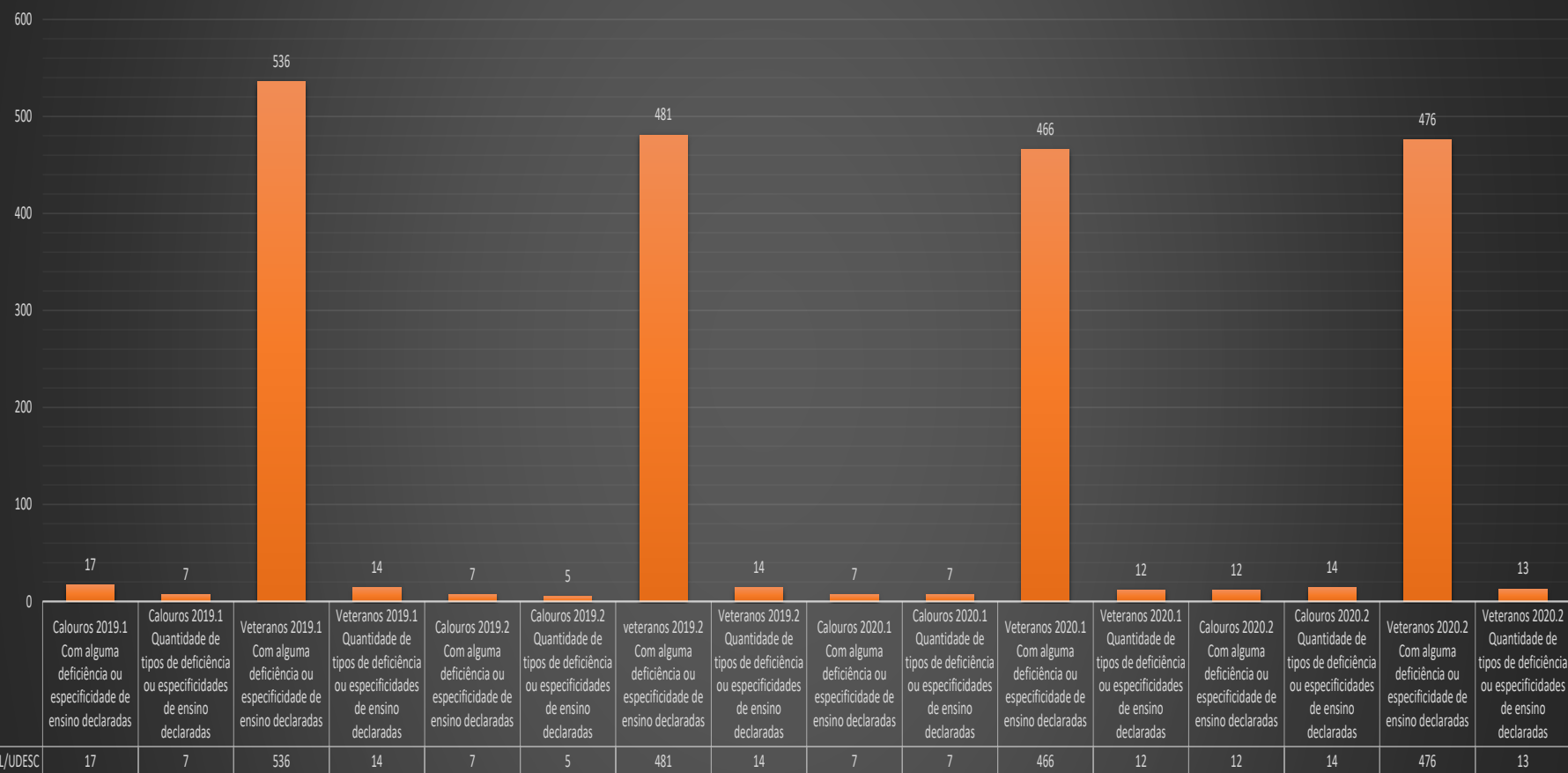
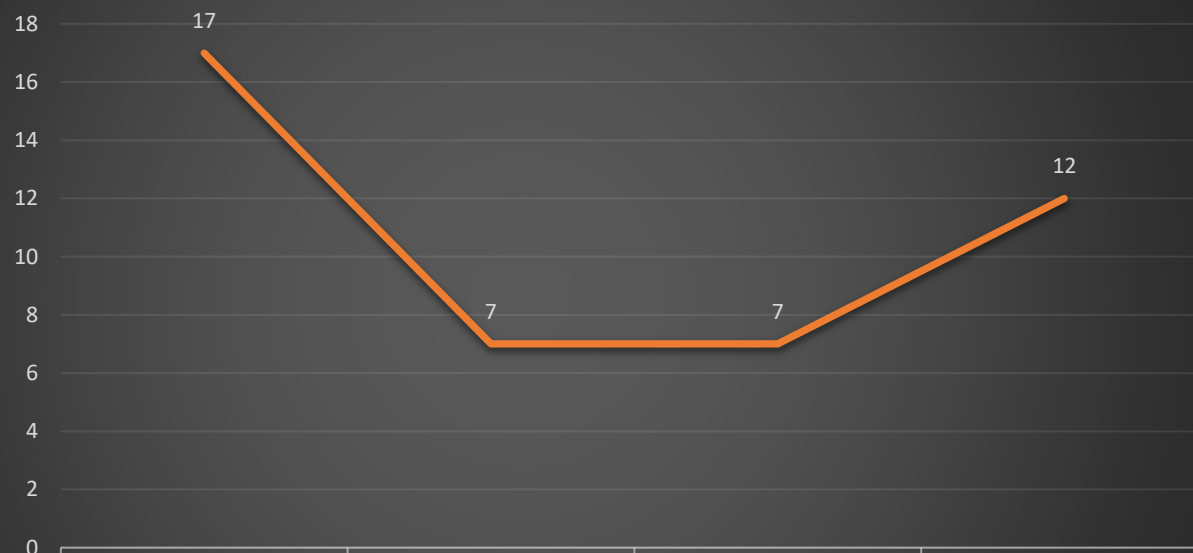


Gráficos Comparativo 2019-2020

Calouros e Veteranos com alguma deficiência ou especificidade de ensino autodeclaradas

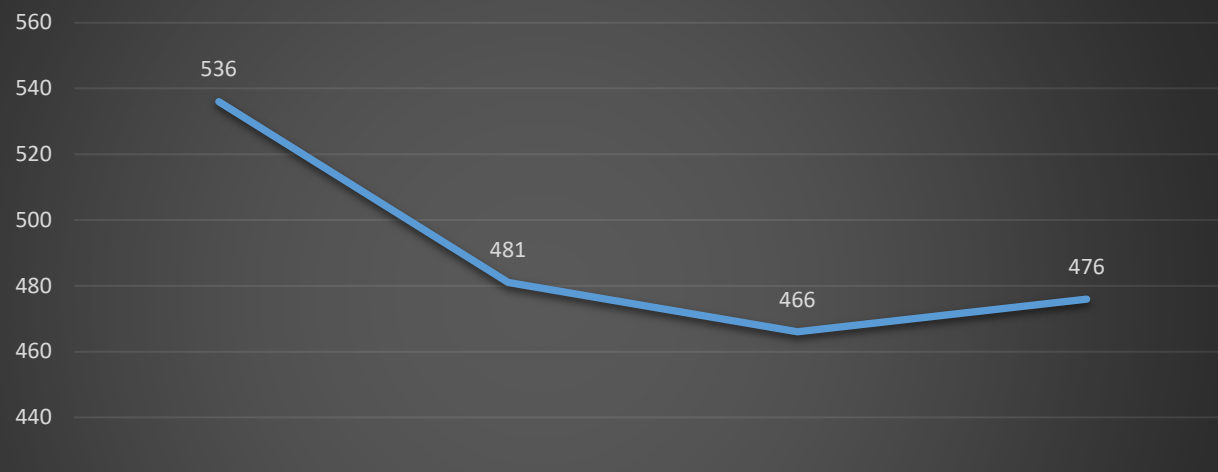


Calouros com alguma deficiência ou especificidade de ensino autodeclaradas



	Calouros 2019.1 Com alguma deficiência ou especificidade de ensino declaradas	Calouros 2019.2 Com alguma deficiência ou especificidade de ensino declaradas	Calouros 2020.1 Com alguma deficiência ou especificidade de ensino declaradas	Calouros 2020.2 Com alguma deficiência ou especificidade de ensino declaradas
TOTAL/UDESC	17	7	7	12

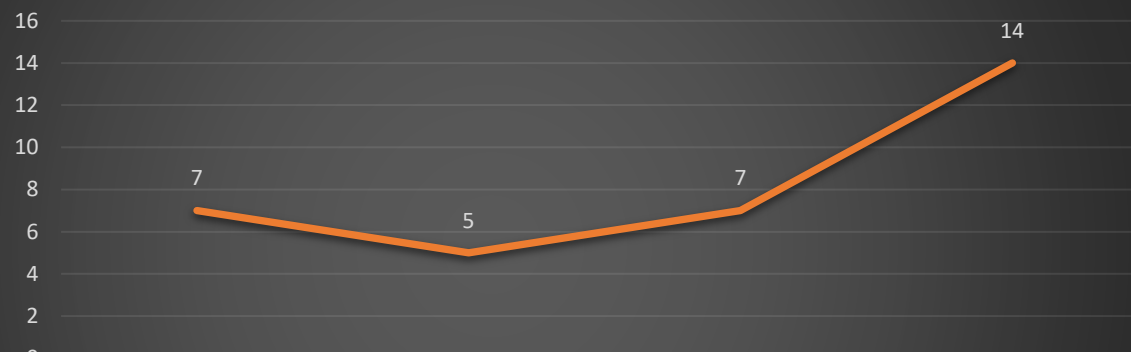
Veteranos com alguma deficiência ou especificidade de ensino declaradas



	Veteranos 2019.1 Com alguma deficiência ou especificidade de ensino declaradas	veteranos 2019.2 Com alguma deficiência ou especificidade de ensino declaradas	veteranos 2020.1 Com alguma deficiência ou especificidade de ensino declaradas	Veteranos 2020.2 Com alguma deficiência ou especificidade de ensino declaradas
TOTAL/UDESC	536	481	466	476

TOTAL/UDESC

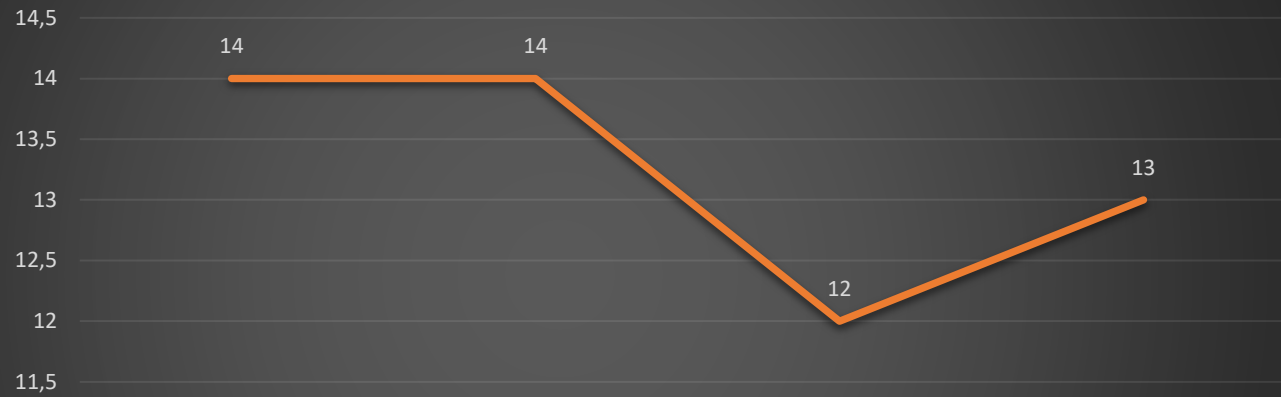
Quantidade de tipos de deficiência ou especificidade de ensino declaradas



	Calouros 2019.1 Quantidade de tipos de deficiência ou especificidades de ensino declaradas	Calouros 2019.2 Quantidade de tipos de deficiência ou especificidades de ensino declaradas	Calouros 2020.1 Quantidade de tipos de deficiência ou especificidades de ensino declaradas	Calouros 2020.2 Quantidade de tipos de deficiência ou especificidades de ensino declaradas
TOTAL/UDESC	7	5	7	14

TOTAL/UDESC

Quantidade de tipos de deficiência ou especificidade de ensino declaradas



	Veteranos 2019.1 Quantidade de tipos de deficiência ou especificidades de ensino declaradas	veteranos 2019.2 Quantidade de tipos de deficiência ou especificidades de ensino declaradas	veteranos 2020.1 Quantidade de tipos de deficiência ou especificidades de ensino declaradas	Veteranos 2020.2 Quantidade de tipos de deficiência ou especificidades de ensino declaradas
TOTAL/UESC	14	14	12	13