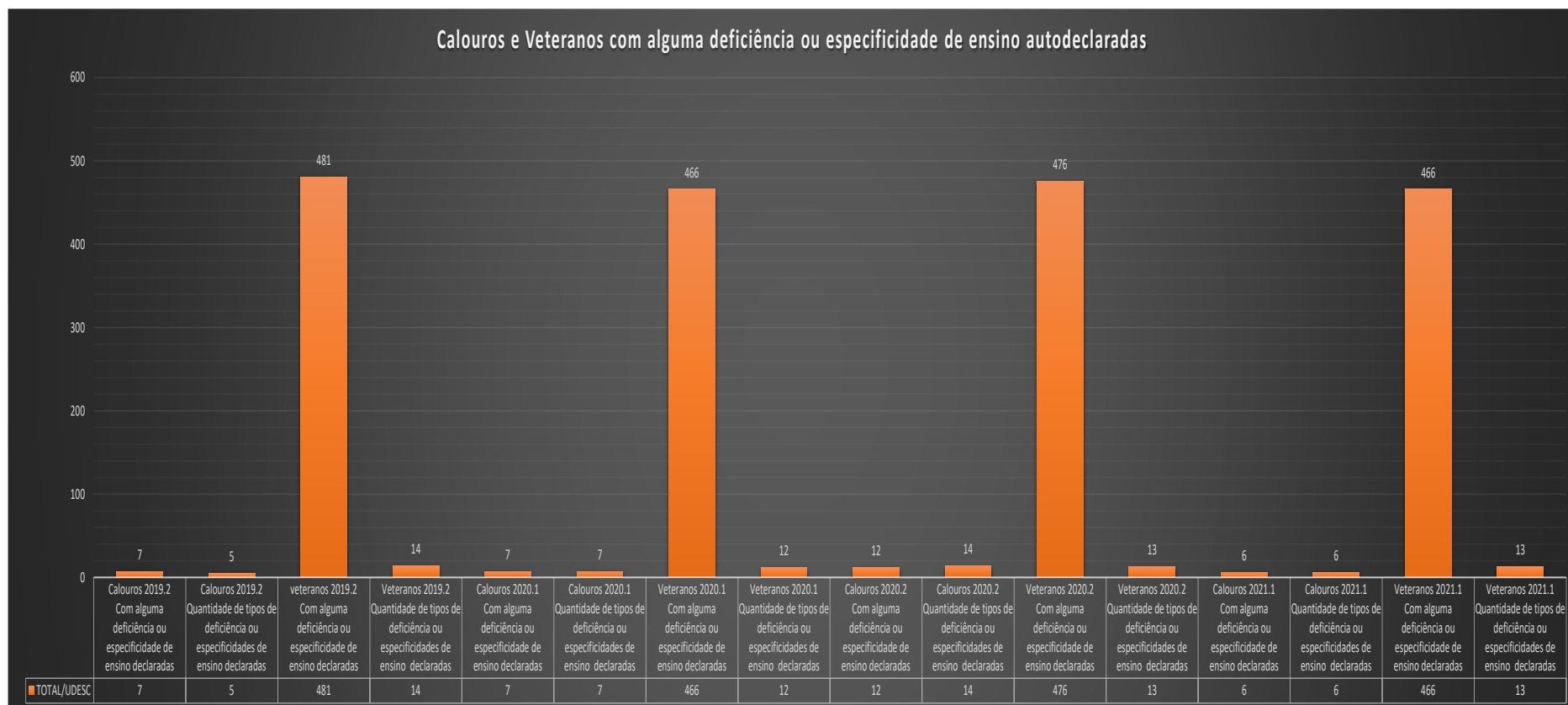
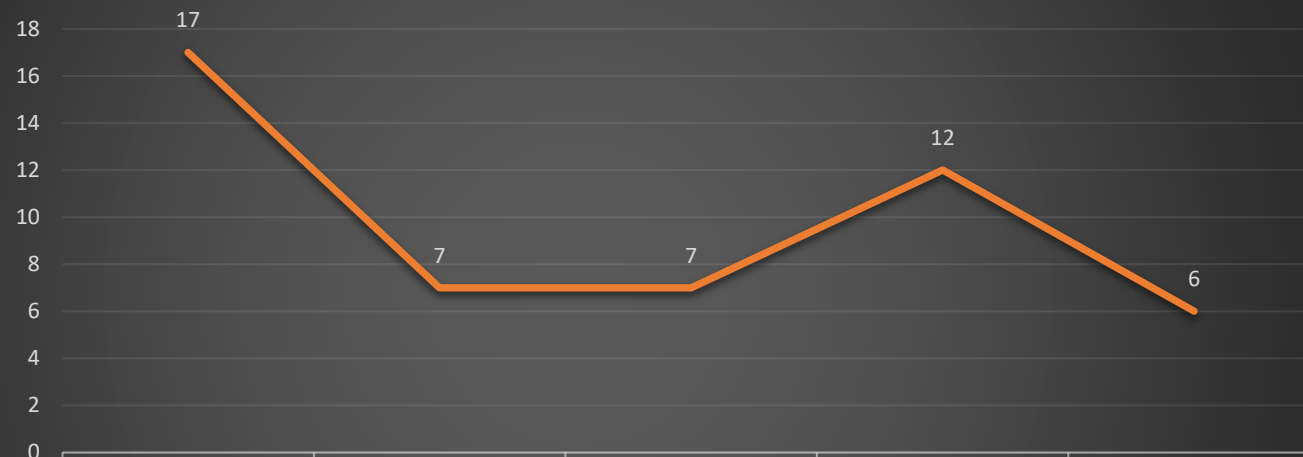


Gráficos Comparativo 2019-2020-2021.1



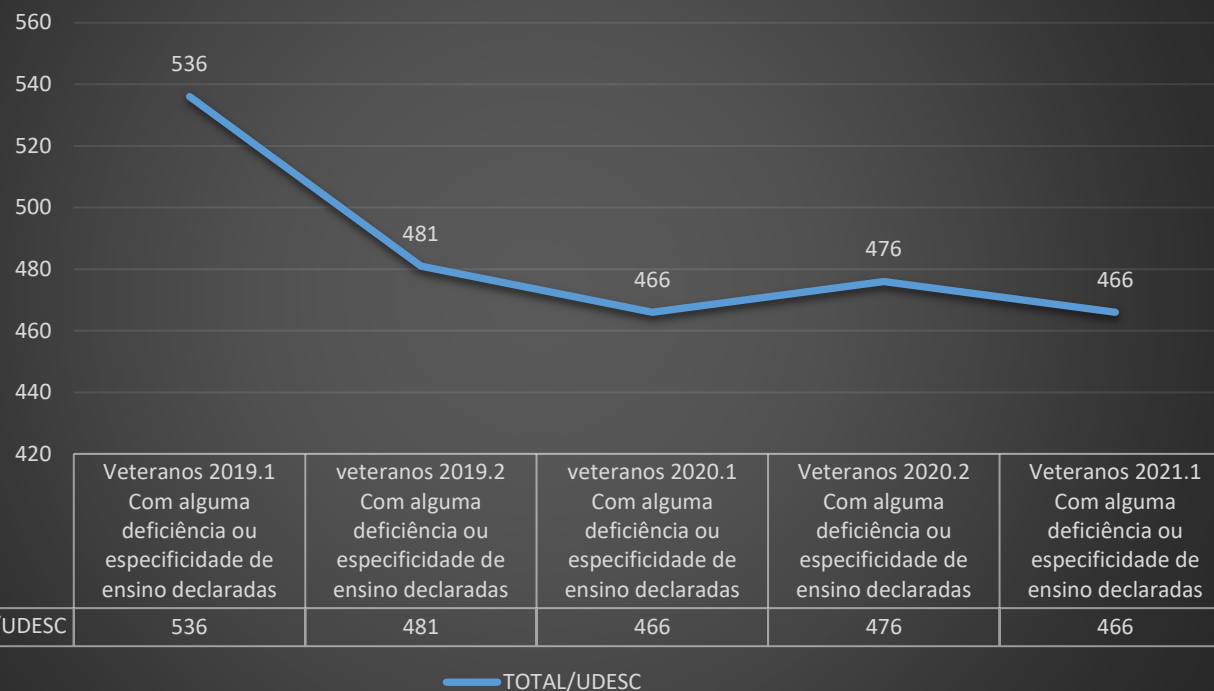
Calouros com alguma deficiência ou especificidade de ensino autodeclaradas



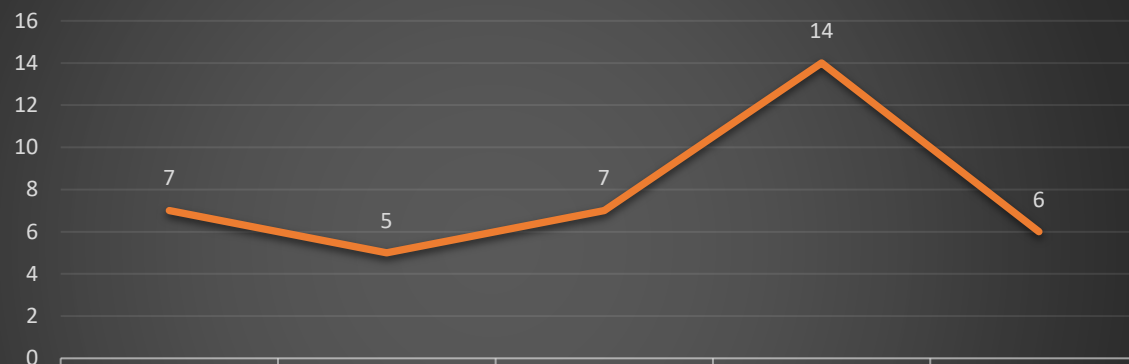
| | Calouros 2019.1 Com alguma deficiência ou especificidade de ensino declaradas | Calouros 2019.2 Com alguma deficiência ou especificidade de ensino declaradas | Calouros 2020.1 Com alguma deficiência ou especificidade de ensino declaradas | Calouros 2020.2 Com alguma deficiência ou especificidade de ensino declaradas | Calouros 2021.1 Com alguma deficiência ou especificidade de ensino declaradas |
|-------------|--|--|--|--|--|
| TOTAL/UDESC | 17 | 7 | 7 | 12 | 6 |

— TOTAL/UDESC

Veteranos com alguma deficiência ou especificidade de ensino declaradas



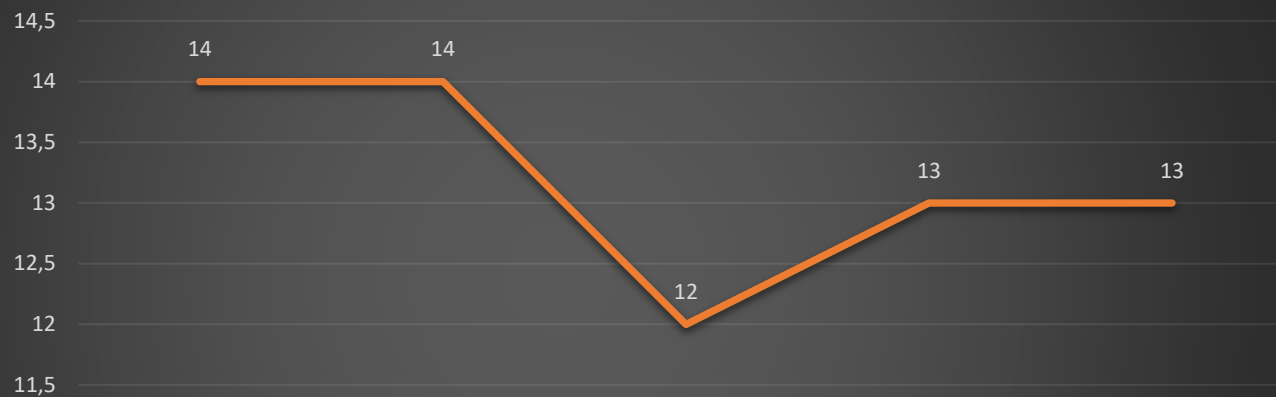
Quantidade de tipos de deficiência ou especificidade de ensino declaradas



| | Calouros 2019.1 Quantidade de tipos de deficiência ou especificidades de ensino declaradas | Calouros 2019.2 Quantidade de tipos de deficiência ou especificidades de ensino declaradas | Calouros 2020.1 Quantidade de tipos de deficiência ou especificidades de ensino declaradas | Calouros 2020.2 Quantidade de tipos de deficiência ou especificidades de ensino declaradas | Calouros 2021.1 Quantidade de tipos de deficiência ou especificidades de ensino declaradas |
|-------------|---|---|---|---|---|
| TOTAL/UDESC | 7 | 5 | 7 | 14 | 6 |

TOTAL/UDESC

Quantidade de tipos de deficiência ou especificidade de ensino declaradas



| | Veteranos 2019.1 Quantidade de tipos de deficiência ou especificidades de ensino declaradas | veteranos 2019.2 Quantidade de tipos de deficiência ou especificidades de ensino declaradas | veteranos 2020.1 Quantidade de tipos de deficiência ou especificidades de ensino declaradas | Veteranos 2020.2 Quantidade de tipos de deficiência ou especificidades de ensino declaradas | Veteranos 2021.1 Quantidade de tipos de deficiência ou especificidades de ensino declaradas |
|--------------|--|--|--|--|--|
| TOTAL/UEDESC | 14 | 14 | 12 | 13 | 13 |