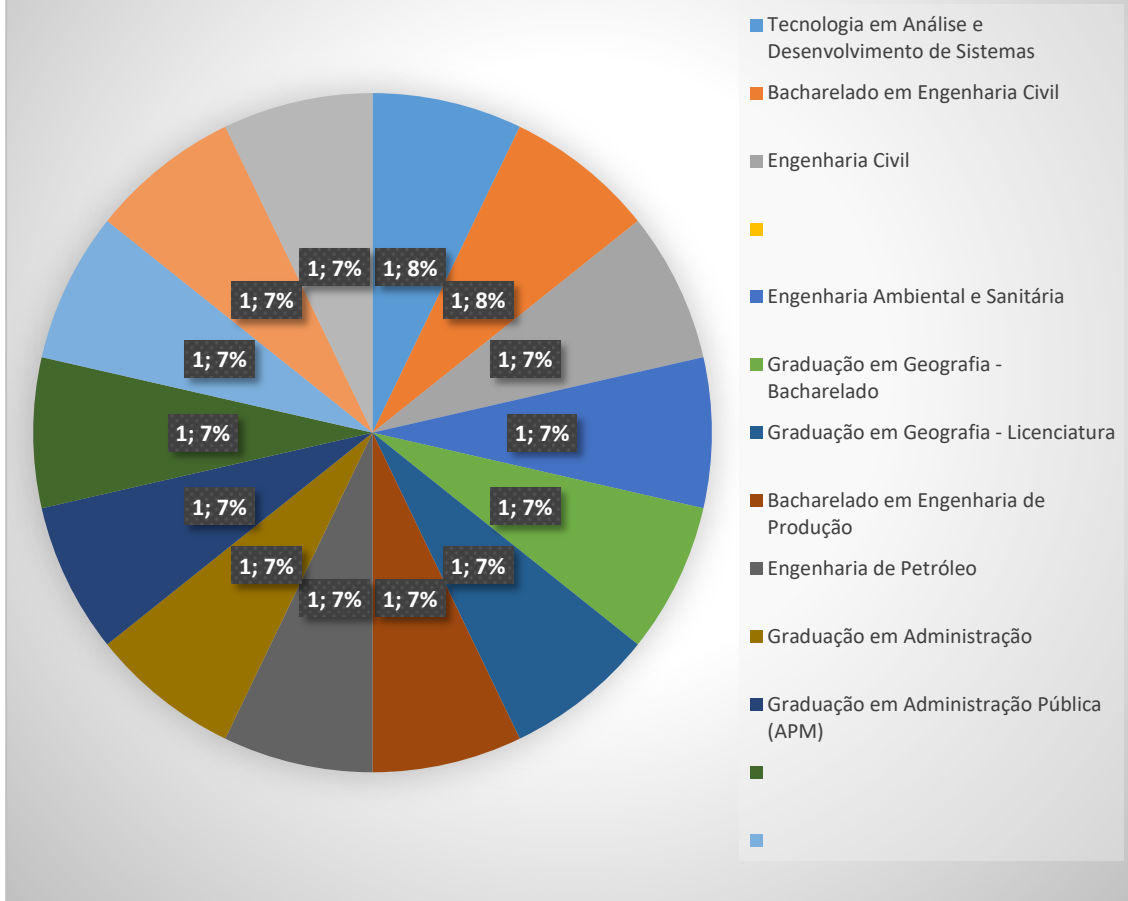


GRÁFICOS CALOUROS AUTODECLARADOS 2020.2

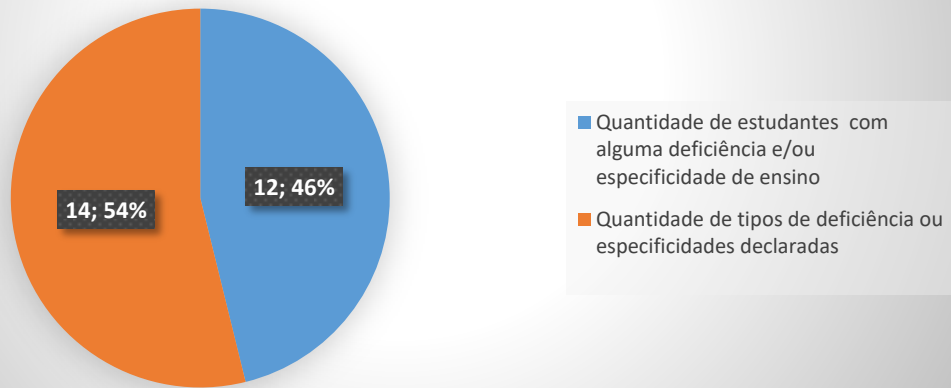
CENTRO	CURSO	DEFICIÊNCIA E DIFICULDADES DE APRENDIZAGEM	NÚMERO DE ESTUDANTES CALOUROS
CCT	Tecnologia em Análise e Desenvolvimento de Sistemas	Deficit de Atenção por Hiper Atividade TDHA	1
	Bacharelado em Engenharia Civil	Baixa Visão	1
CEAVI	Engenharia Civil	Deficit de Atenção por Hiper Atividade TDHA	1
CAV	Engenharia Ambiental e Sanitária	Baixa Visão	1
FAED	Graduação em Geografia - Bacharelado	Baixa Visão	1
	Graduação em Geografia - Licenciatura	Deficiência Física	1
CEPLAN	Bacharelado em Engenharia de Produção	Esquizofrenia	1
CESFI	Engenharia de Petróleo	Baixa Visão	1
ESAG	Graduação em Administração	Deficit de Atenção por Hiper Atividade TDHA	1
		Deficiência Auditiva	1
	Graduação em Administração Pública (APM)	Baixa Visão	1
		Surdez	1
CEART	Licenciatura em Artes Visuais	Dificuldade de Aprendizagem	1
		Deficit de Atenção por Hiper Atividade TDHA	1

Quantidade de estudantes com alguma deficiência e/ou especificidade de ensino	Quantidade de tipos de deficiência ou especificidades declaradas
12	14

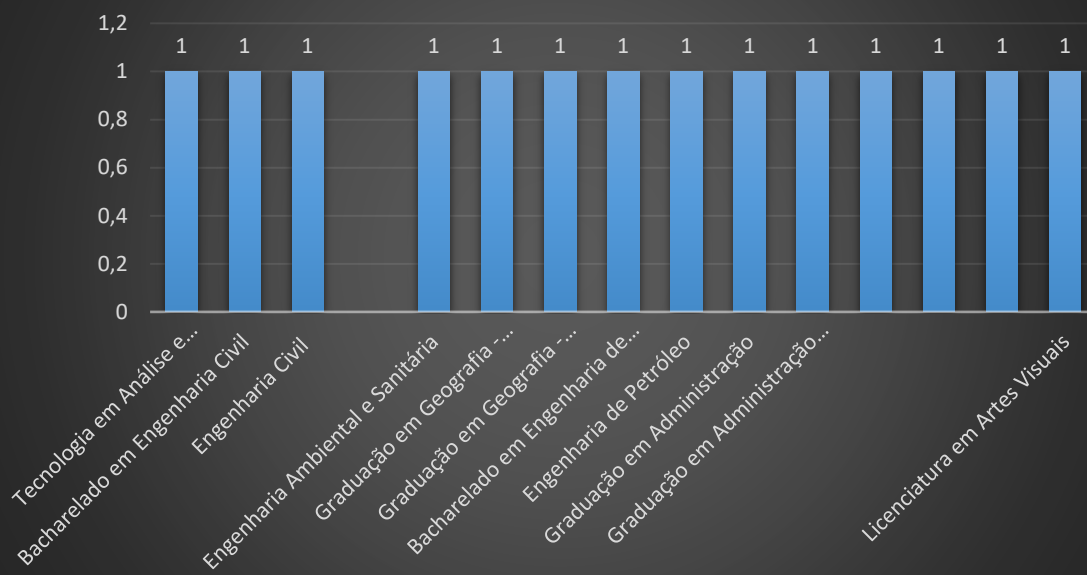
## NÚMERO DE ESTUDANTES CALOUROS 2020.2 por Curso



### Quantidade de estudantes com alguma deficiência e/ou especificidade de ensino x Quantidade de tipos de deficiência ou especificidades declarada



### NÚMERO DE ESTUDANTES CALOUROS 2020.2



**Quantidade de Estudantes com alguma  
deficiência e/ou especificidade de ensino x  
Quantidade de tipos de deficiência ou  
especificidades declarada**

