

Gráficos Veteranos 2019.2

CENTROS	CURSOS	Total de acadêmicos em cada Curso por Centro de Ensino	Total de acadêmicos em cada Centro de Ensino *
CAV	Agronomia (cav)	21	66
	Eng. Ambiental e sanitária (cav)	19	
	Eng.Florestal (cav)	10	
	Med. Veterinária (cav)	16	
CCT	Ciência da Computação (cct)	12	89
	Engenharia Civil (cct)	7	
	Engenharia de Produção e Sistemas (cct)	12	
	Engenharia Elétrica (cct)	16	
	Engenharia Mecânica (cct)	17	

Gráficos Veteranos 2019.2

	Física (cct)	2	
	Matemática (cct)	8	
	Química (cct)	7	
	Tecnologia em Análise e Desenvolvimento de Sistemas (cct)	8	
CEAD	Ciências Biológicas (cead)	2	14
	Pedagogia (cead)	6	
	Informática (cead)	6	
CEART	Artes Visuais Bacharelado (ceart)	6	31
	Design Gráfico (ceart)	4	
	Design Industrial (ceart)	1	
	Moda (ceart)	4	
	Bacharelado em Música (ceart)	1	

Gráficos Veteranos 2019.2

	Licenciatura em Artes Visuais (ceart)	6	
	Licenciatura em Música (ceart)	1	
	Teatro (ceart)	7	
CEAVI	Engenharia Civil (ceavi)	1	35
	Ciências Contábeis (ceavi)	14	
	Engenharia de Software (ceavi)	14	
	Engenharia Sanitária (ceavi)	6	
CEFID	Bacharelado em Educação Física (cefid)	10	24
	Licenciatura em Educação Física (cefid)	4	
	Fisioterapia (cefid)	10	

Gráficos Veteranos 2019.2

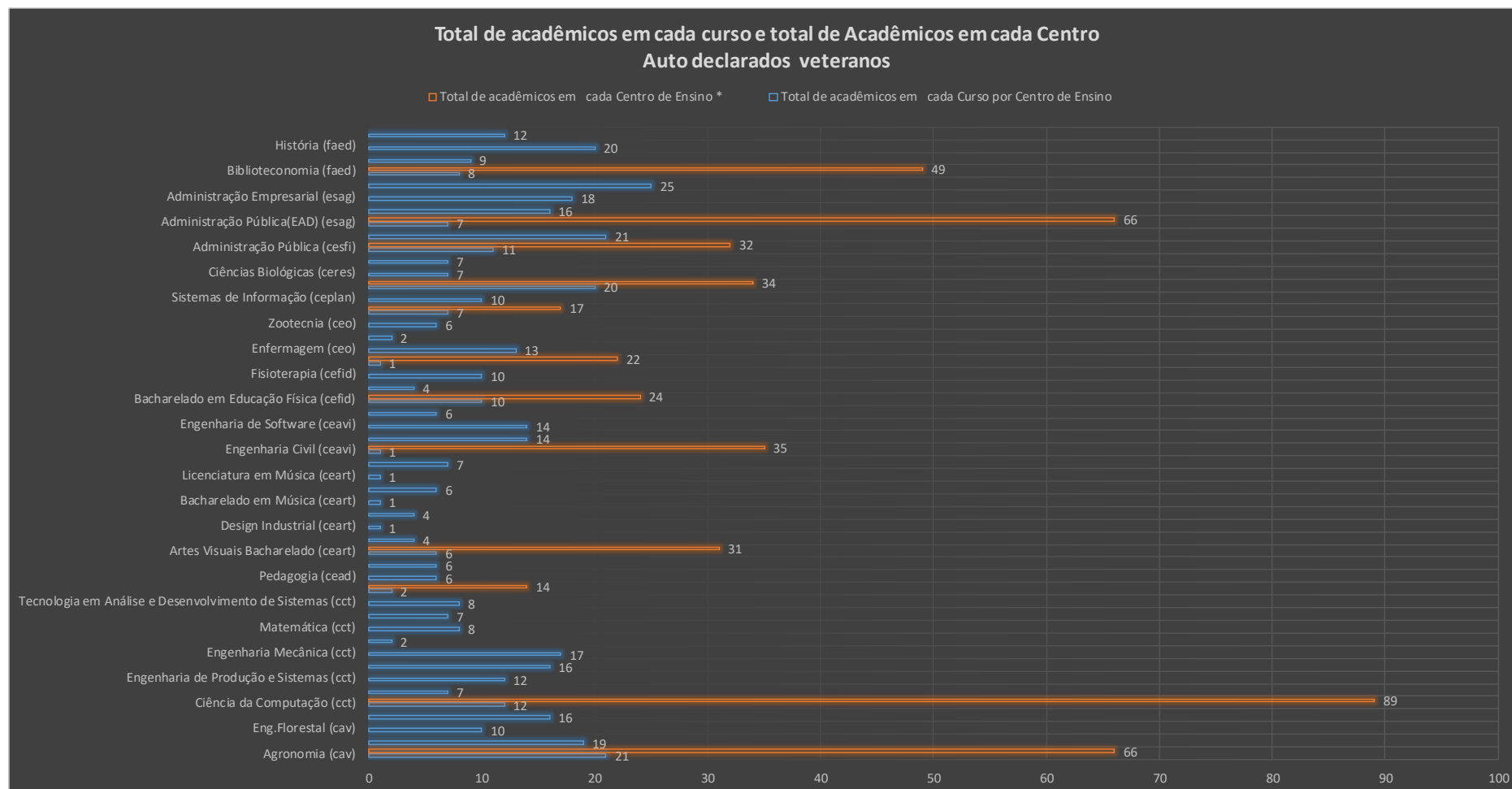
CEO	Engenharia de Alimentos (ceo)	1	22
	Enfermagem (ceo)	13	
	Engenharia Química (ceo)	2	
	Zootecnia (ceo)	6	
CEPLAN	Engenharia de Produção (ceplan)	7	17
	Sistemas de Informação (ceplan)	10	
CERES	Arquitetura e Urbanismo (ceres)	20	34
	Ciências Biológicas (ceres)	7	
	Engenharia da Pesca (ceres)	7	
CESFI	Administração Pública (cesfi)	11	32
	Engenharia de Petróleo (cesfi)	21	

Gráficos Veteranos 2019.2

ESAG	Administração Pública(EAD) (esag)	7	66
	Ciências Econômicas (esag)	16	
	Administração Empresarial (esag)	18	
	Administração Pública (esag)	25	
FAED	Biblioteconomia (faed)	8	49
	Geografia (faed)	9	
	História (faed)	20	
	Pedagogia (faed)	12	

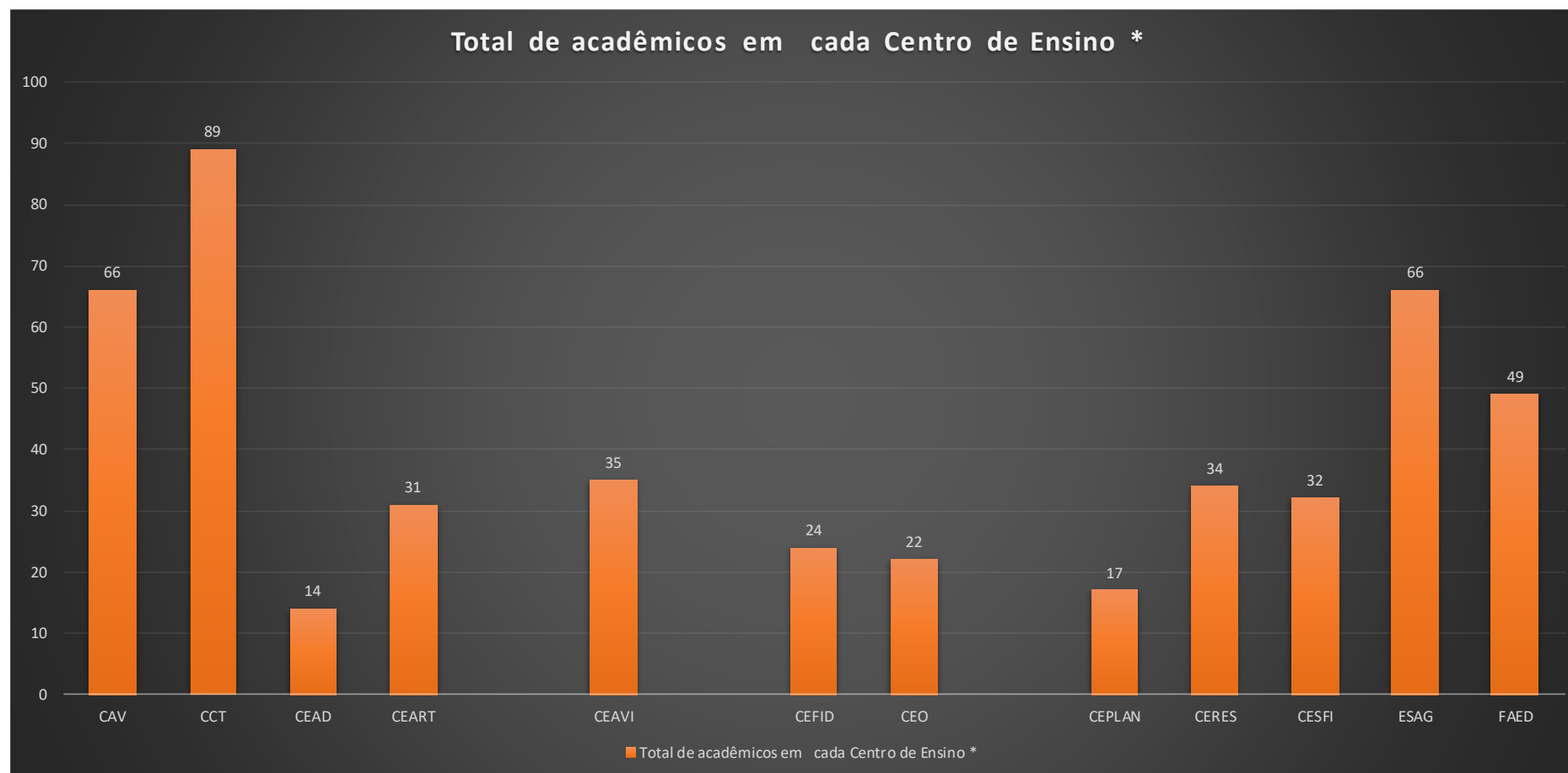
**\* A coluna “quantidade de alunos” tem um número menor que a somatória das deficiências pelo fato de um aluno poder se auto declarar em simultâneas deficiências e dificuldades**

## Gráficos Veteranos 2019.2



**\* A coluna “quantidade de alunos” tem um número menor que a somatória das deficiências pelo fato de um aluno poder se auto declarar em simultâneas deficiências e dificuldades**

## Gráficos Veteranos 2019.2

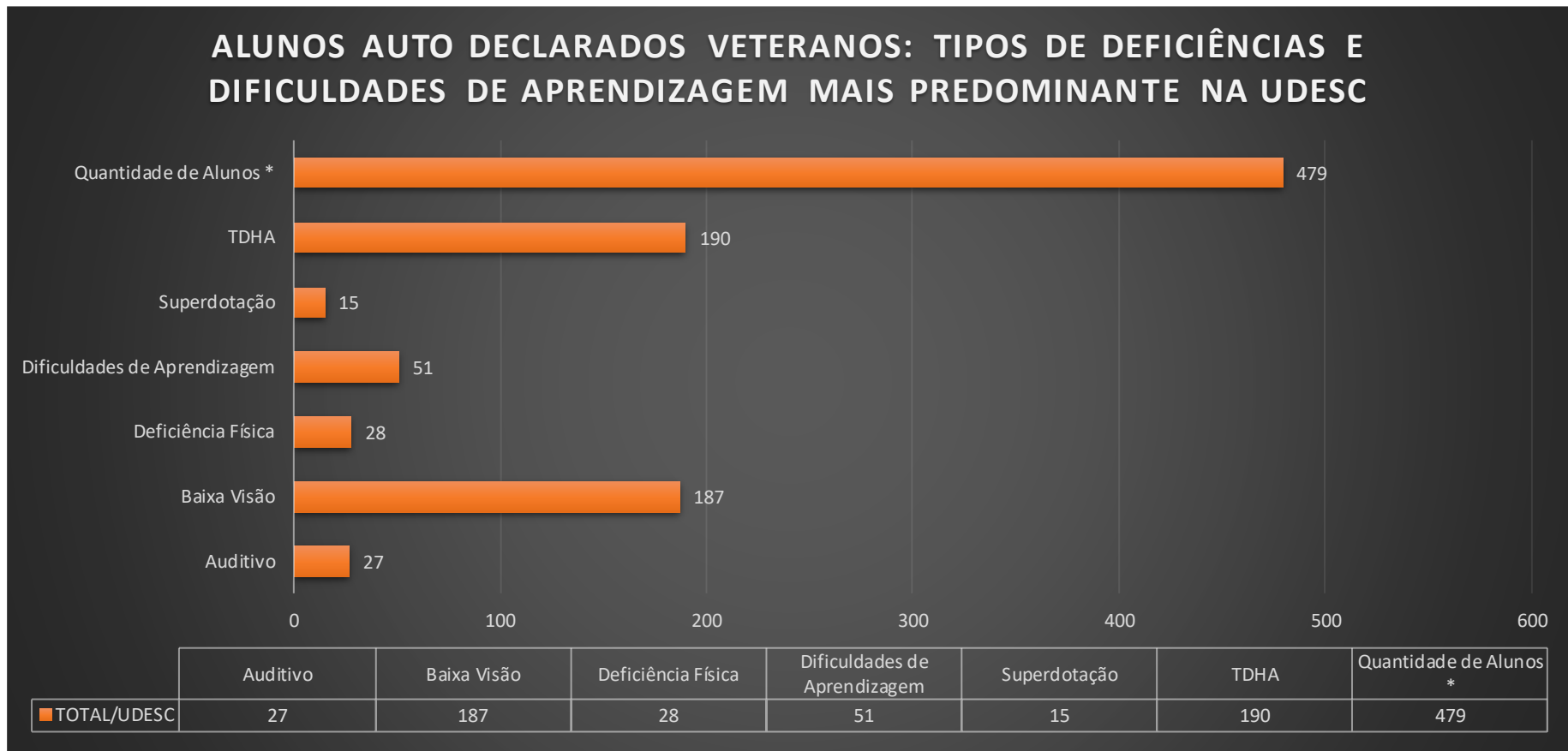


**\* A coluna “quantidade de alunos” tem um número menor que a somatória das deficiências pelo fato de um aluno poder se auto declarar em simultâneas deficiências e dificuldades**

Gráficos Veteranos 2019.2

UDESC	Auditivo	Baixa Visão	Deficiência Física	Dificuldades de Aprendizagem	Superdotação	TDHA	Quantidade de Alunos *
TOTAL/UDESC	27	187	28	51	15	190	479

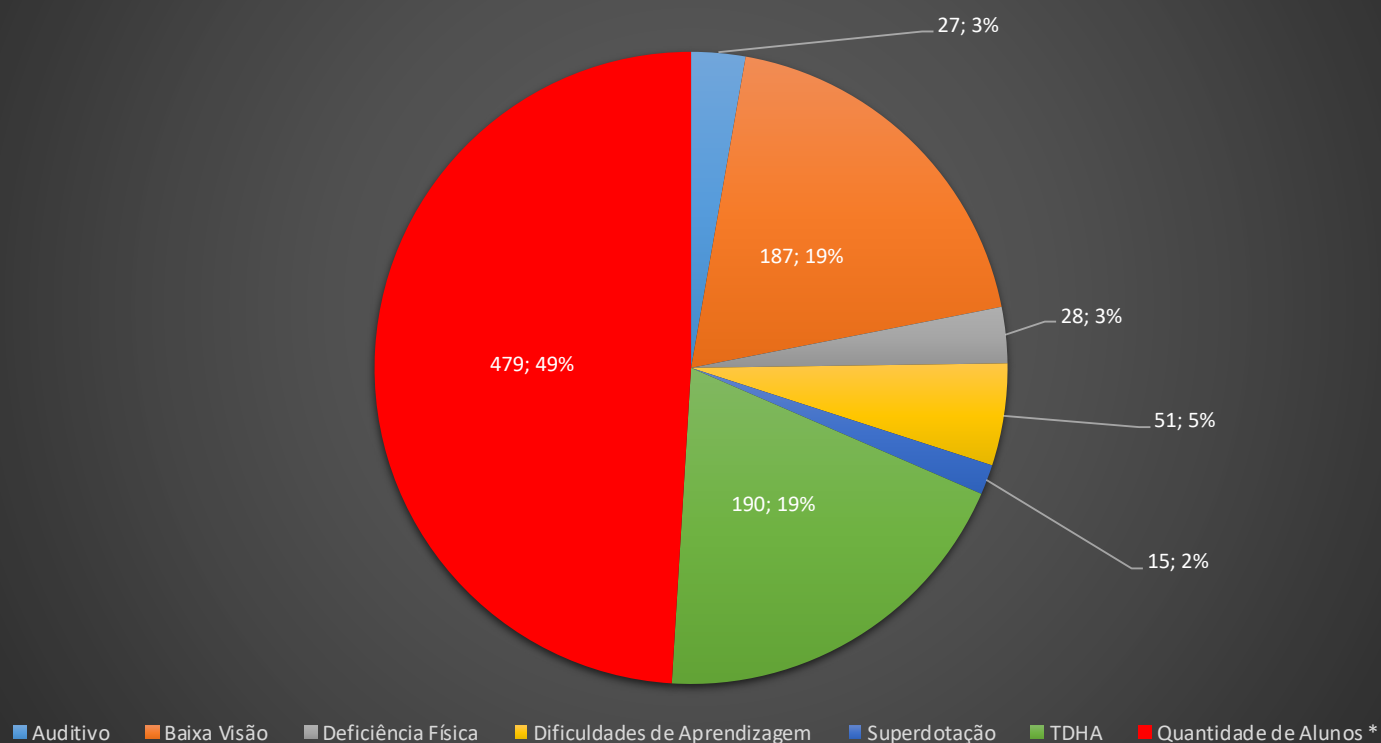
\* A coluna "quantidade de alunos" tem um número menor que a somatória das deficiências pelo fato de um aluno poder se auto declarar em simultâneas deficiências e dificuldades





\* A coluna "quantidade de alunos" tem um número menor que a somatória das deficiências pelo fato de um aluno poder se auto declarar em simultâneas deficiências e dificuldades

## ALUNOS AUTO DECLARADOS VETERANOS: TIPOS DE DEFICIÊNCIAS E DIFICULDADES DE APRENDIZAGEM MAIS PREDOMINANTE NA UDESC



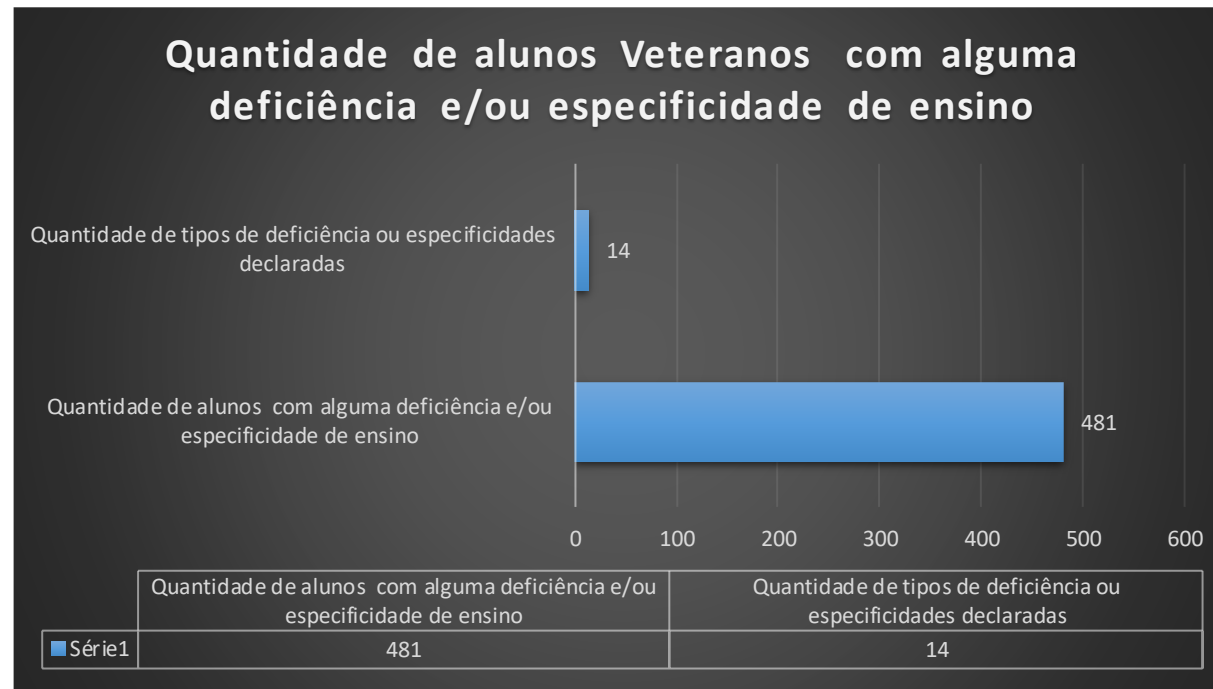
\* A coluna “quantidade de alunos” tem um número menor que a somatória das deficiências pelo fato de um aluno poder se auto declarar em simultâneas deficiências e dificuldades



\* A coluna “quantidade de alunos” tem um número menor que a somatória das deficiências pelo fato de um aluno poder se auto declarar em simultâneas deficiências e dificuldades

Gráficos Veteranos 2019.2

Quantidade de alunos com alguma deficiência e/ou especificidade de ensino	Quantidade de tipos de deficiência ou especificidades declaradas
481	14



### Quantidade de tipos de deficiência ou especificidades declaradas Veteranos

