Gráficos Veteranos autodeclarados 2019.2 por tipos de deficiências

CENTROS	CURSOS	Auditivo	Baixa Visão	Síndrome de Asperger	Deficiência Mental	Deficiência Física	Dificuldades de Aprendizagem	Superdotação	TDHA	Quantidade de Alunos
CAV	Agronomia		4	1	2		6		10	23
	Eng. Ambiental e sanitária		10			2	1		5	18
	Eng.Florestal		6			2	2			10
	Med. Veterinária	1	8				2	1	6	18
CCT	Ciência da Computação	1	2	1			3		6	13
	Engenharia Civil	1	1					1	5	8
	Engenharia de Produção e Sistemas	1	5						7	13

Gráficos Veteranos autodeclarados 2019.2 por tipos de deficiências

	Química	1	2			1	2		3	9
	Engenharia Elétrica	1	4			1			11	17
	Engenharia Mecânica	1	4	1				1	11	18
	Física		1						1	2
	Matemática		1			1	1	2	2	7
	Tecnologia em Análise e Desenvolvimento de Sistemas		3						5	8
CEAVI	Ciências Contábeis		9				2		4	15
	Engenharia Civil		1							1
	Engenharia Sanitaria	1	3				1		2	7
	Engenharia de Software	2	8			1	1		5	17

Gráficos Veteranos autodeclarados 2019.2 por tipos de deficiências

CEAD	Ciências Biológicas		2						1	3
	Pedagogia	1	3		1		1		1	7
	Informática		2			2		1	1	6
CEART	Bacharel Artes Visuais	1	2					1	3	7
	Licenciatura Artes Visuais		1	2		1			3	7
	Design Gráfico								4	4
	Design Industrial				1					1
	Bacharel Moda		2				1		2	5
	Bacharel Música								1	1
	Licenciatura Música	1								1
	Licenciatura em teatro	1	1	2				1	3	8
CEFID	Bacharelado em Educação Física	1	3	1		1	1		4	11

Gráficos Veteranos autodeclarados 2019.2 por tipos de deficiências

	Licenciatura em Educação Física			1			1		2	4
	Fisioterapia		5			1	1		3	10
CEO	Engeharia de Alimentos		1							1
	Engenharia Química		2							2
	Zootécnica		4			1		1		6
	Enfermagem		11		1		1		1	14
CEPLAN	Engenharia de Produção	1	4						1	6
	Sistemas de Informação	1	6				1		2	10
CERES	Ciências Biológicas - Biodiversidade	1	2						1	4
	Ciências Biológicas - Biologia Marinha								4	4
	Engenharia da Pesca		3		1	1	3		2	10
	Arquitetura e Urbanismo		11				1	1	7	20
CESFI	Administração Pública		8						3	11

Gráficos Veteranos autodeclarados 2019.2 por tipos de deficiências

	Engenharia de Petróleo	1	9		5		5	2	7	29
ESAG	Ciências Econômicas		6	1		2	1		8	18
	Graduação em Administração (ADM)		5			1		2	3	11
	Graduação em Administração (ADV)		2	1					5	8
	Graduação em Adm. Pública (APM)	1				1	2		8	12
	Graduação em Adm. Pública (APN)	1	8				2		5	16
	Bacharelado em Adm. Pública (EAD)	1				4			2	7
FAED	Biblioteconomia	1	2	1			2		3	9

Gráficos Veteranos autodeclarados 2019.2 por tipos de deficiências

	Bacharelado em História	2	1						2	5
	Bacharelado em Geografia		2	1						3
	Licenciatura em Geografia						4		4	8
	Licenciatura em História	2	5			3		1	5	16
	Licenciatura em Pedagogia		2			1	3		6	12
Total		27	187	13	11	27	51	15	190	521

*** A coluna "quantidade de alunos" tem um número menor que a somatória das deficiências pelo fato de um aluno poder se auto declarar em simultâneas deficiências e dificuldades**

Gráficos Veteranos autodeclarados 2019.2 por tipos de deficiências

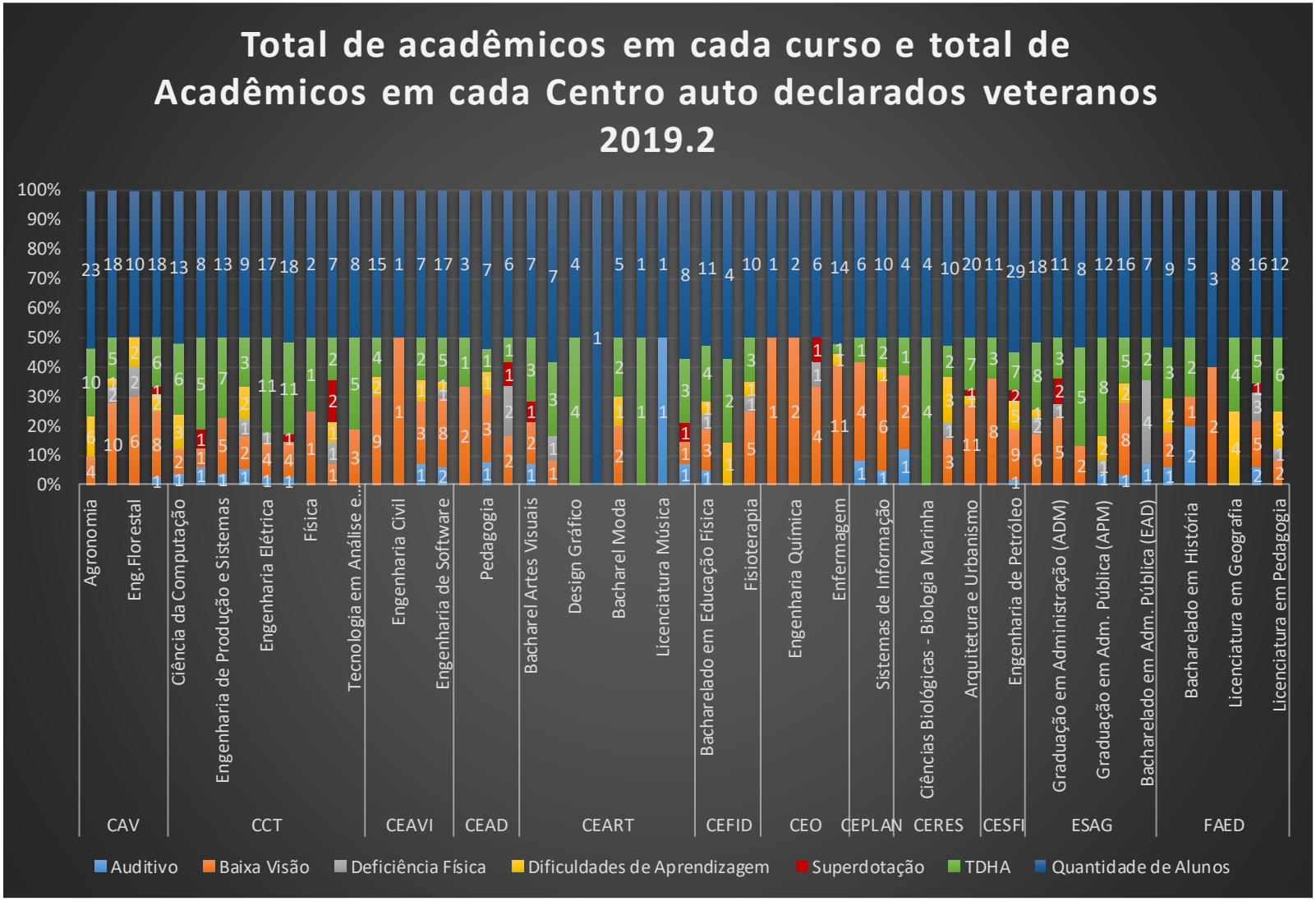

Gráficos Veteranos autodeclarados 2019.2 por tipos de deficiências

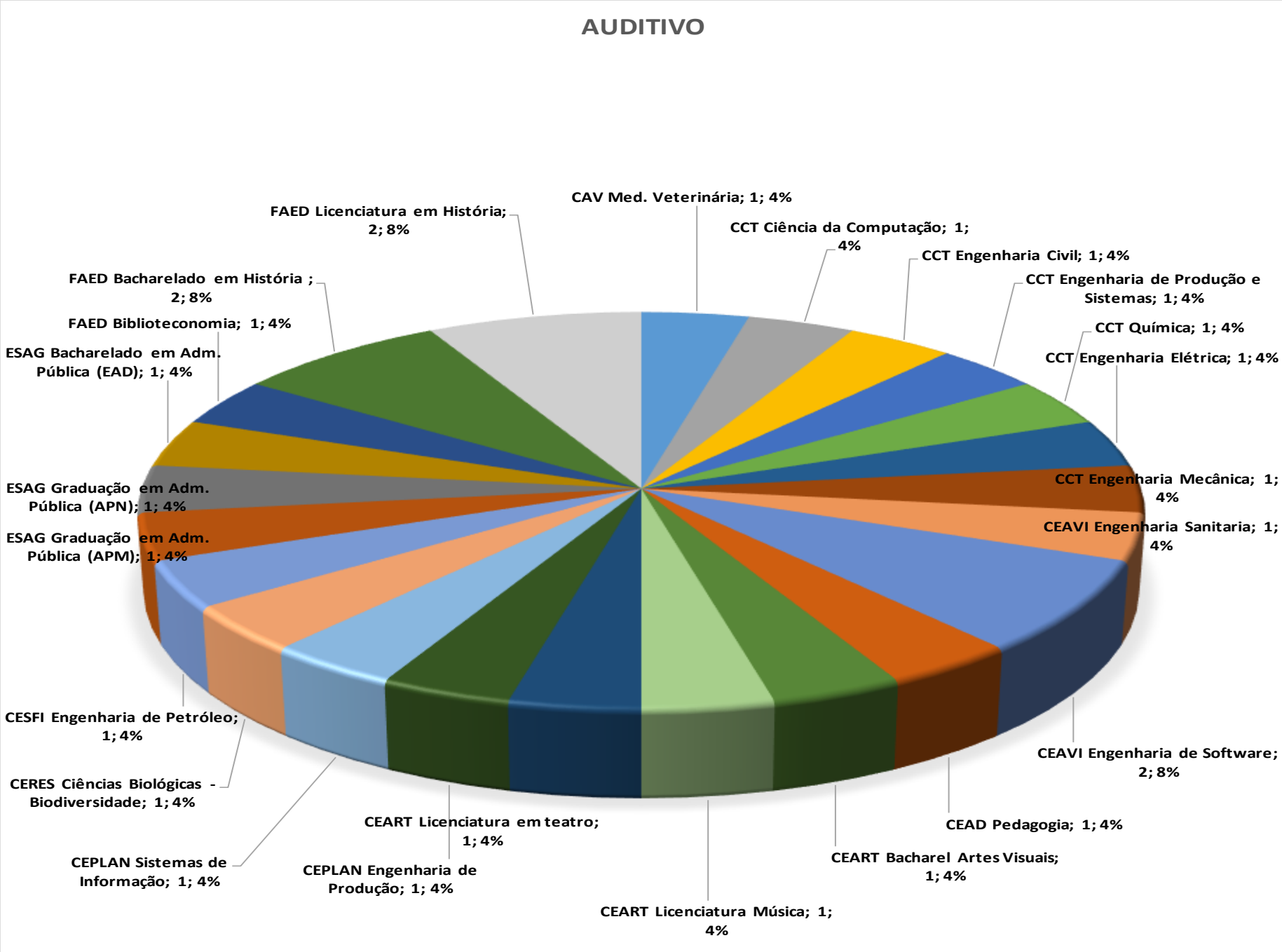

Gráficos Veteranos autodeclarados 2019.2 por tipos de deficiências

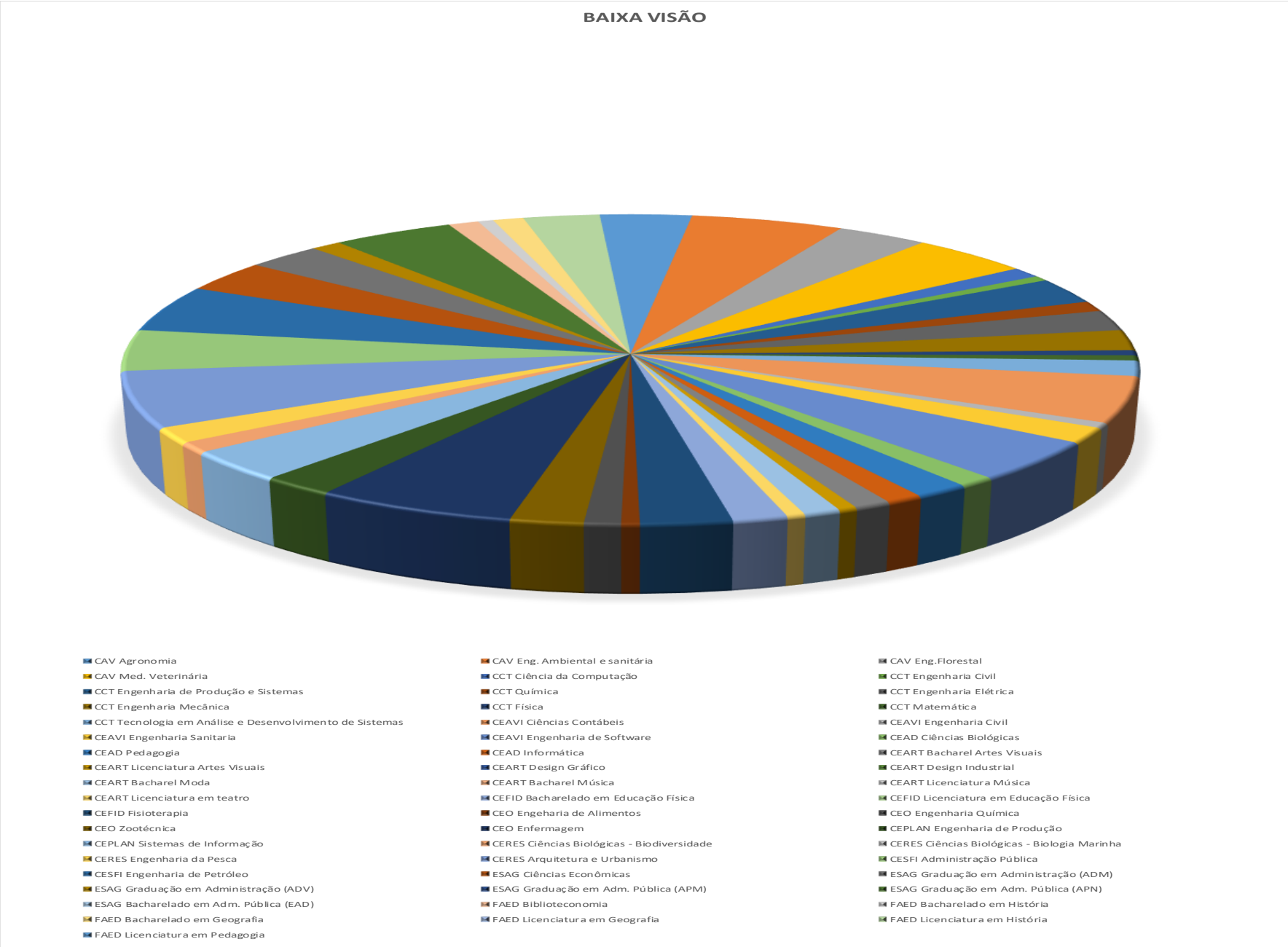

Gráficos Veteranos autodeclarados 2019.2 por tipos de deficiências

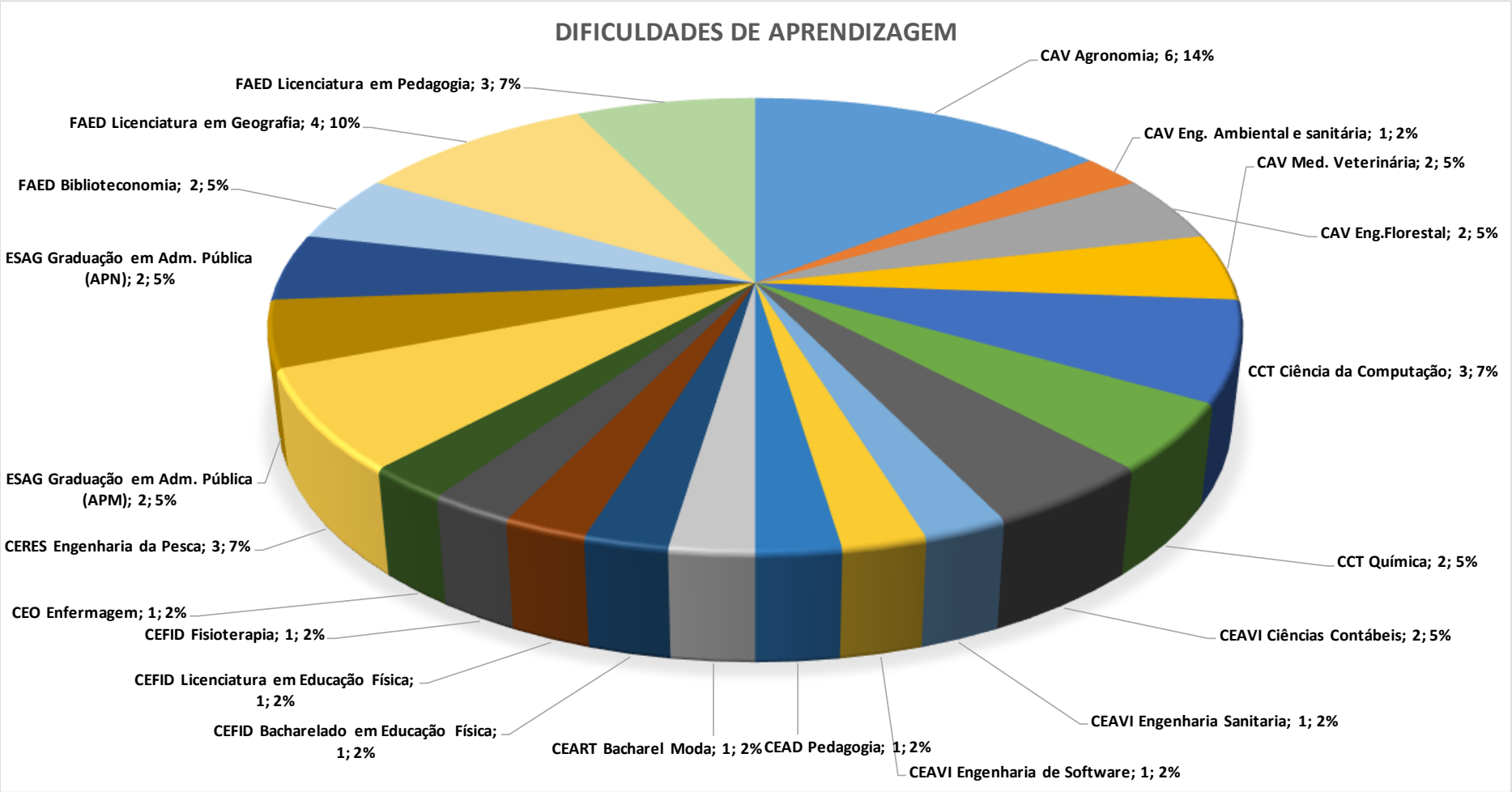

Gráficos Veteranos autodeclarados 2019.2 por tipos de deficiências

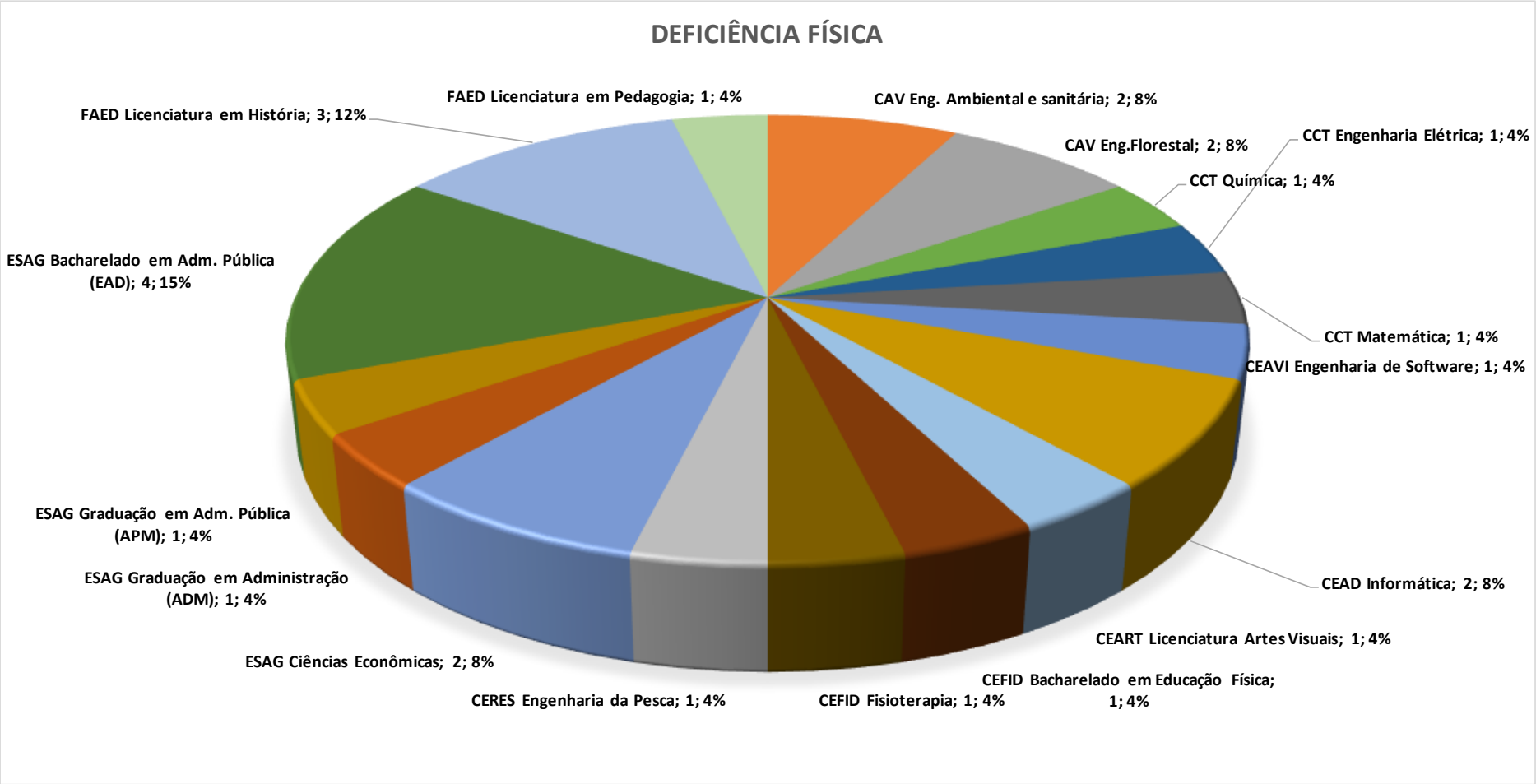

Gráficos Veteranos autodeclarados 2019.2 por tipos de deficiências

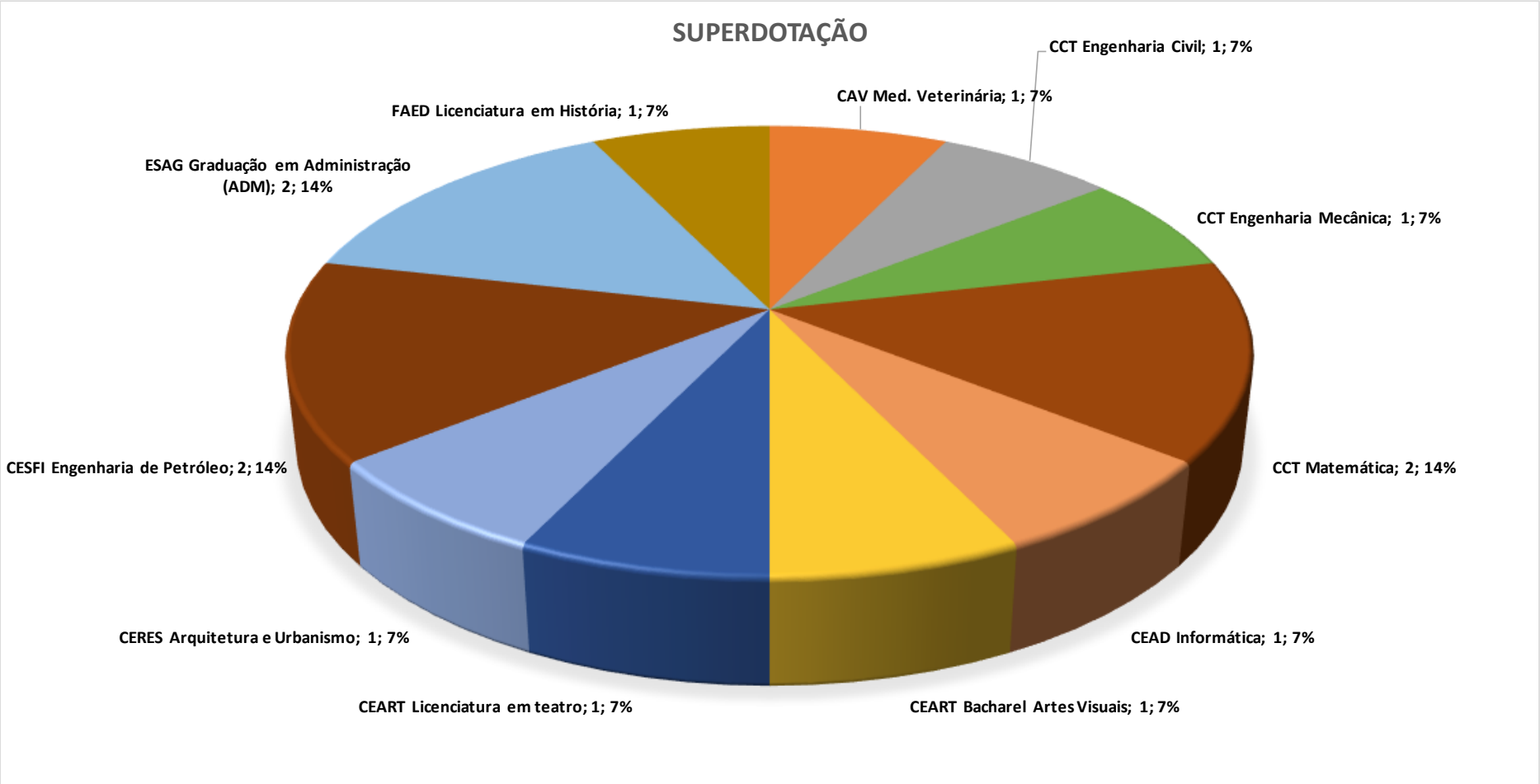
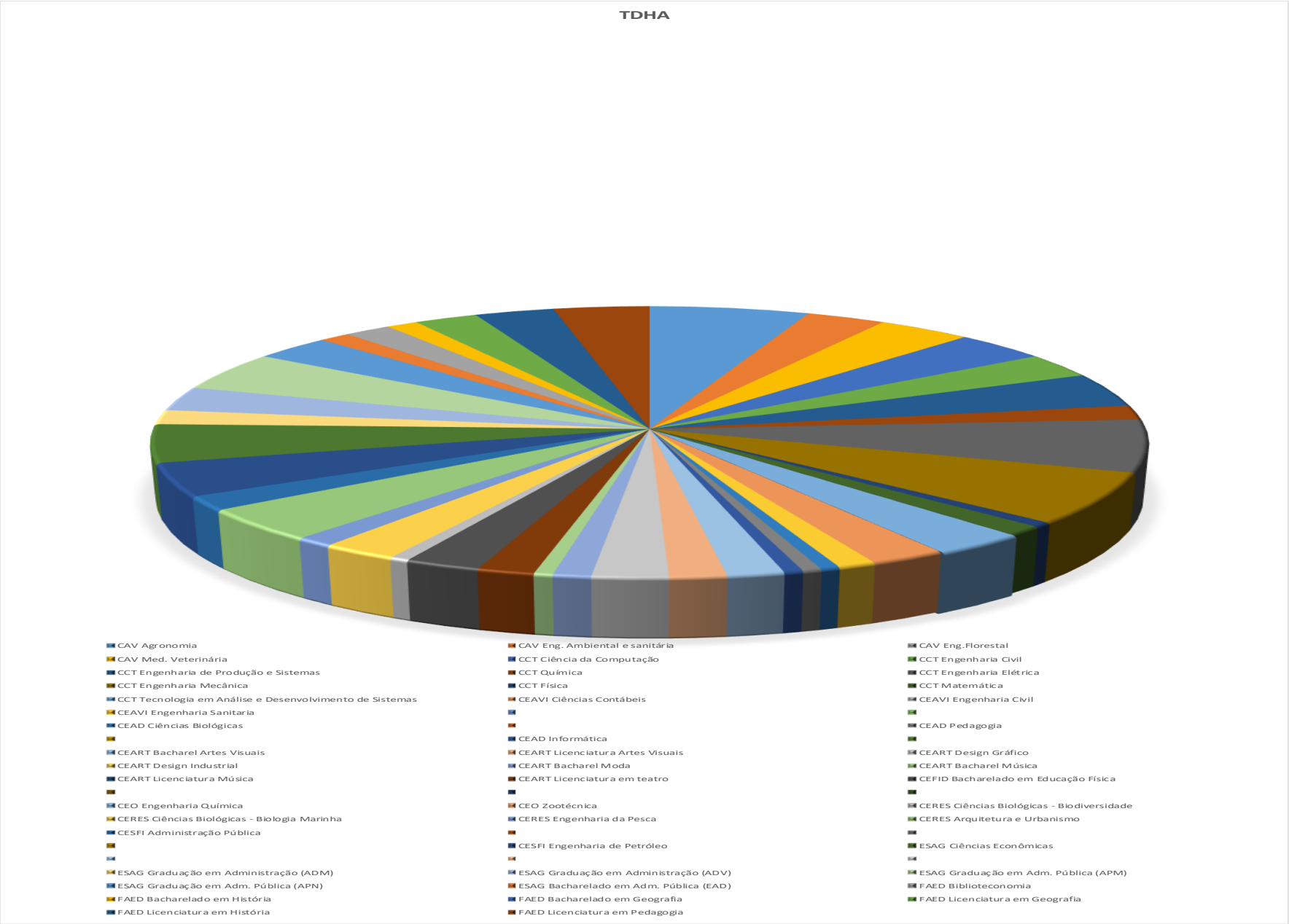
Gráficos Veteranos autodeclarados 2019.2 por tipos de deficiências