

Gráficos Veteranos Autodeclarados 2020.1 por tipos de Deficiência

CENTROS	CURSOS	Auditivo	Baixa Visão	Deficiência Mental	Deficiência Física	Síndrome de Asperger	Dificuldades de Aprendizagem	Superdotação	TDHA	Quantidade de Alunos
CAV	Agronomia		3	1		1	5		10	20
	Eng. Ambiental e sanitária		8		2	2			5	17
	Eng.Florestal		5		2		2			9
	Med. Veterinária	2	7				3	1	5	18
CCT	Ciência da Computação	1	2			2	3		9	17
	Engenharia Civil	2	1					1	5	9
	Engenharia de Produção e Sistemas	1	4						4	9

Gráficos Veteranos Autodeclarados 2020.1 por tipos de Deficiência

	Engenharia Elétrica	1	3		1			11	16
	Engenharia Mecânica	1	4					13	18
	Física		2					1	3
	Química	1			1	2		2	6
	Matemática		2		1	1	1	2	7
	Tecnologia em Análise e Desenvolvimento de Sistemas		2			1		4	7
CEAVI	Ciências Contábeis	1	10			2		3	16
	Engenharia Civil		2						2
	Engenharia Sanitária	1				1			2

Gráficos Veteranos Autodeclarados 2020.1 por tipos de Deficiência

	Engenharia de Software	2	6		1		1		6	16
CEFID	Bacharelado em Educação Física	1	3			1	1		5	11
	Licenciatura em Educação Física		1			1	1			3
	Fisioterapia		6		1				1	8
CEO	Engenharia de Alimentos		1							1
	Engenharia Química		3							3
	Zootecnia		3		1			2		6
	Enfermagem	1	8						2	11
CEPLAN	Engenharia de Produção	1	3						1	5

Gráficos Veteranos Autodeclarados 2020.1 por tipos de Deficiência

	Sistemas de Informação	1	4					1	2	8
CERES	Ciências Biológicas - Biodiversidade	1	2						1	4
	Engenharia de Pesca		3	1	1		3		1	9
	Arquitetura e Urbanismo		9				1	2	7	19
CESFI	Administração Pública		8	1			2		3	14
	Engenharia de Petróleo	1	8	5			5	2	7	28
ESAG	Ciências Econômicas	2	5			2	2		8	19

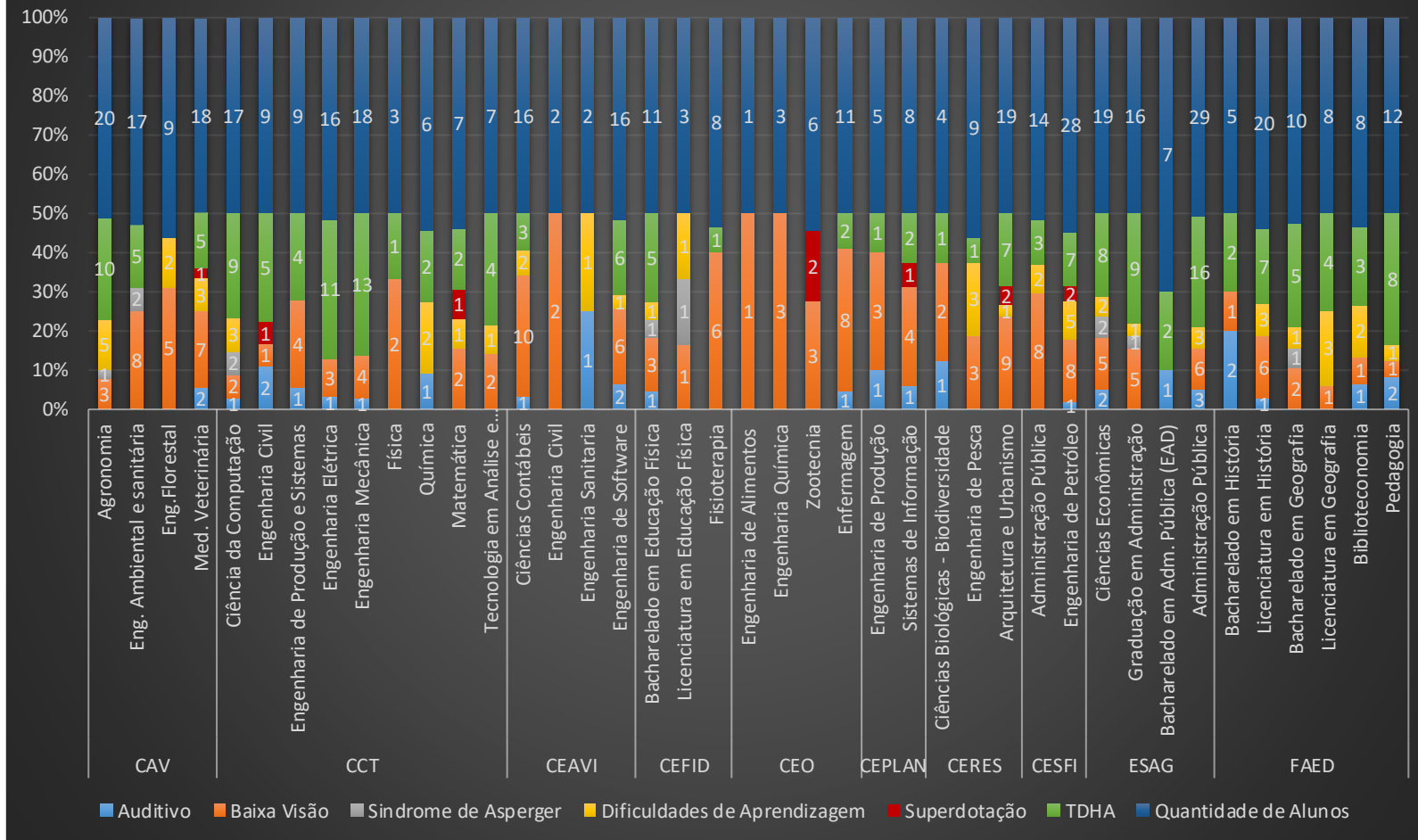
Gráficos Veteranos Autodeclarados 2020.1 por tipos de Deficiência

	Graduação em Administração		5			1	1		9	16	
	Bacharelado em Adm. Pública (EAD)	1			4				2	7	
	Administração Pública	3	6		1		3		16	29	
FAED	Bacharelado em História	2	1						2	5	
	Licenciatura em História	1	6		3		3		7	20	
	Bacharelado em Geografia		2		1	1	1		5	10	
	Licenciatura em Geografia		1				3		4	8	
	Biblioteconomia	1	1		1		2		3	8	
	Pedagogia	2	1				1		8	12	
Total		31	151		9	20	11	50	10	174	456

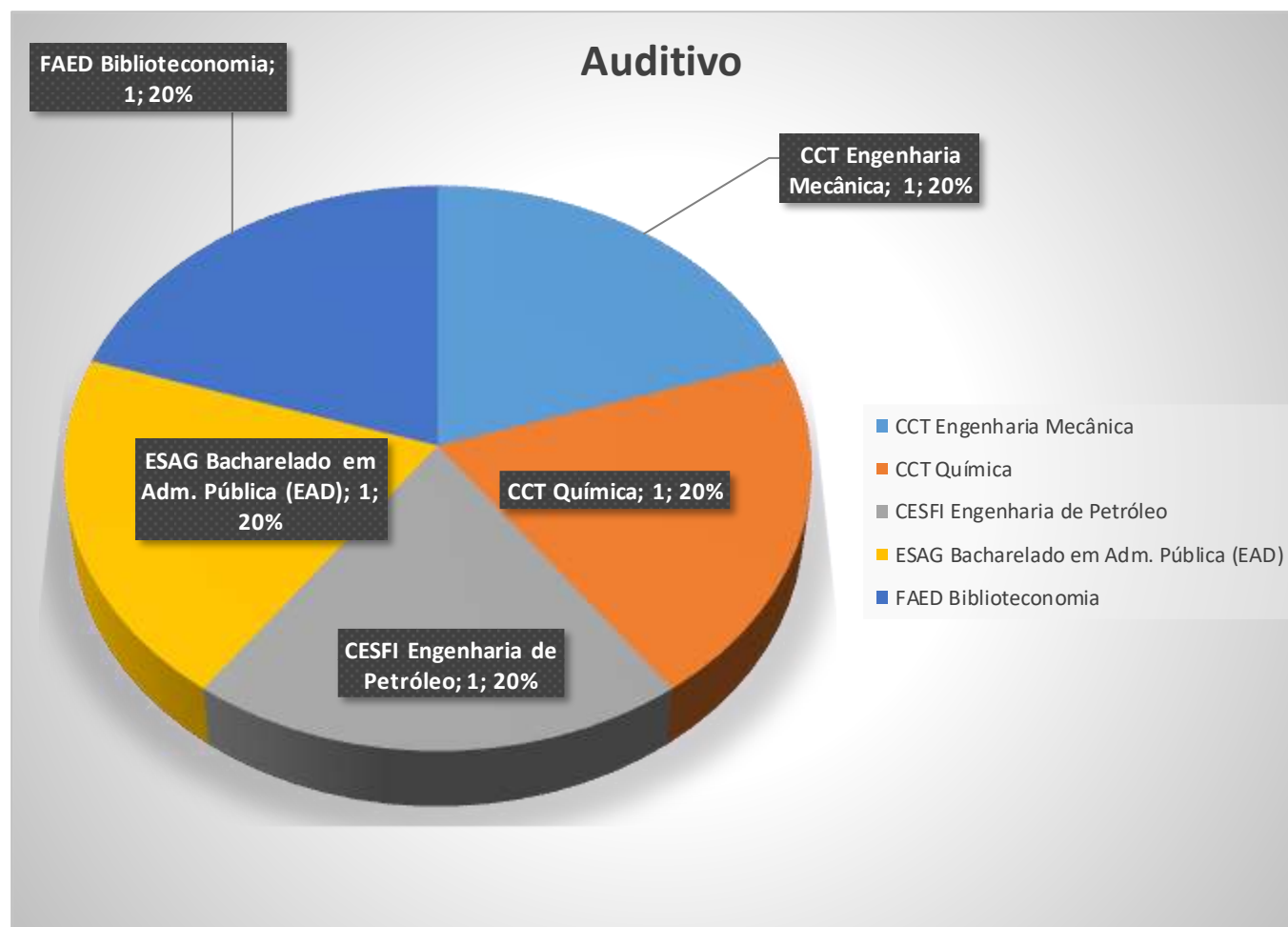
* A coluna "quantidade de alunos" tem um número menor que a somatória das deficiências pelo fato de um aluno poder se auto declarar em simultâneas deficiências e dificuldades

Gráficos Veteranos Autodeclarados 2020.1 por tipos de Deficiência

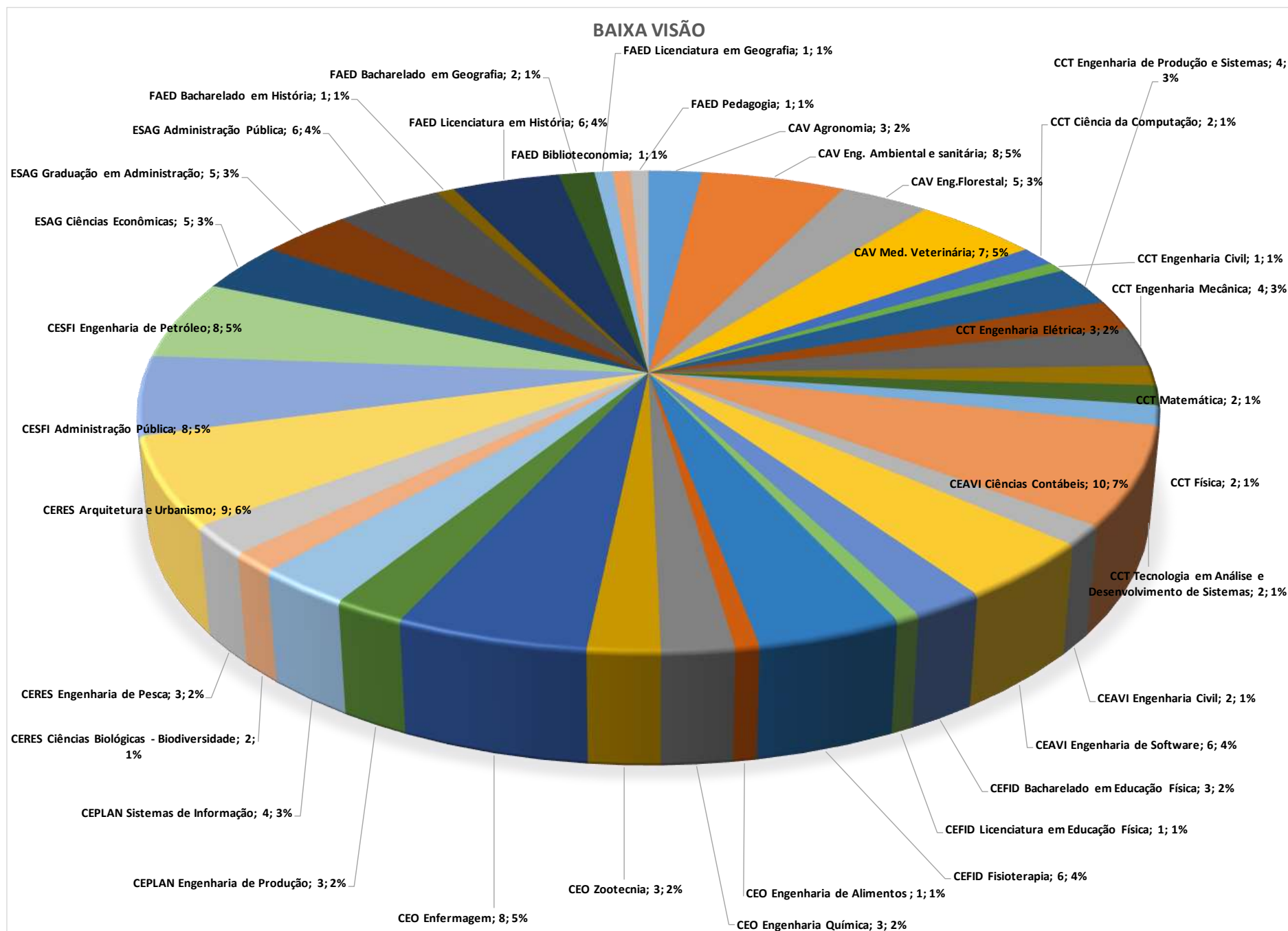
Total de acadêmicos em cada curso e total de Acadêmicos em cada Centro autodeclarados veteranos 2020.1



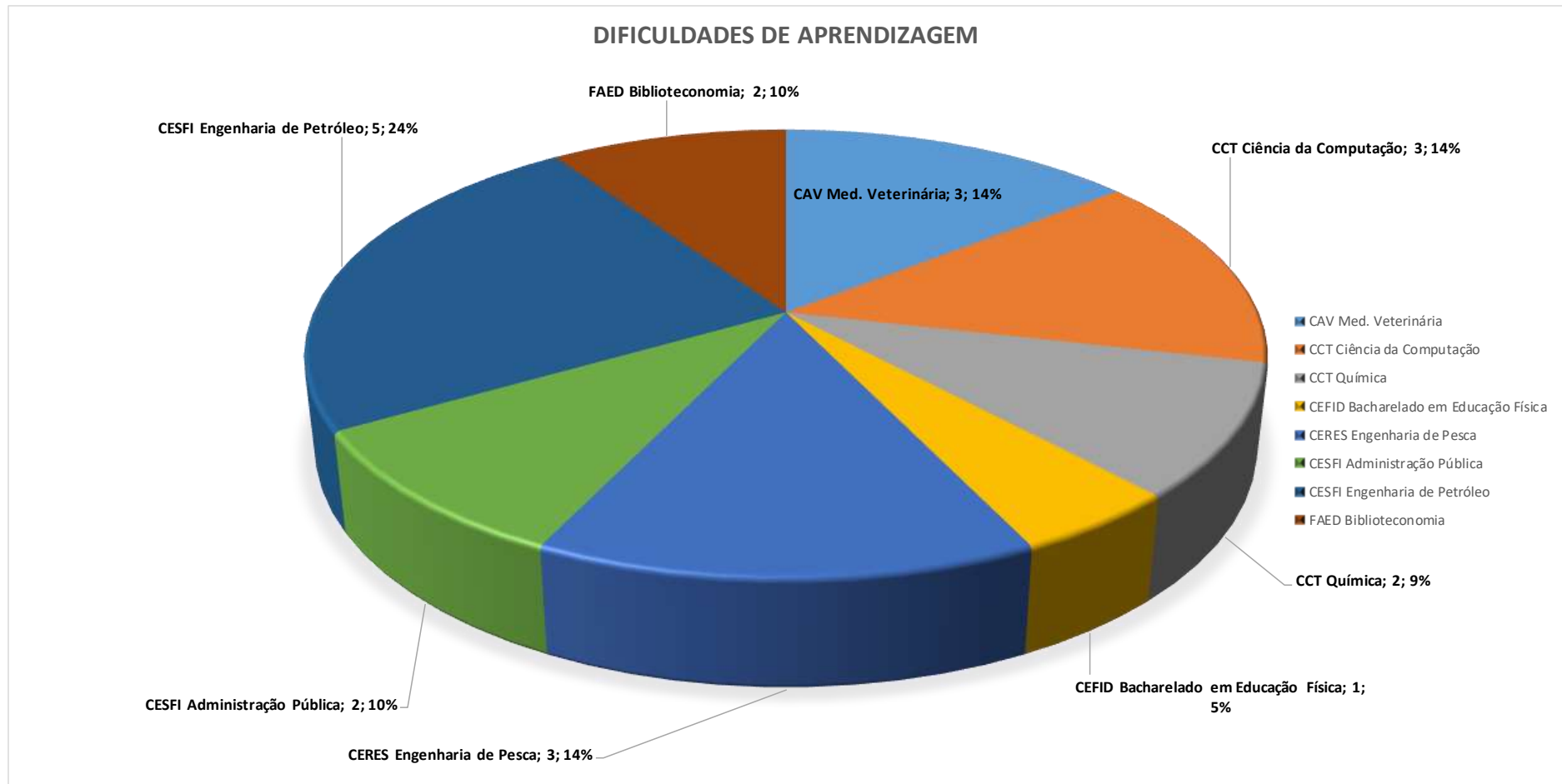
Gráficos Veteranos Autodeclarados 2020.1 por tipos de Deficiência



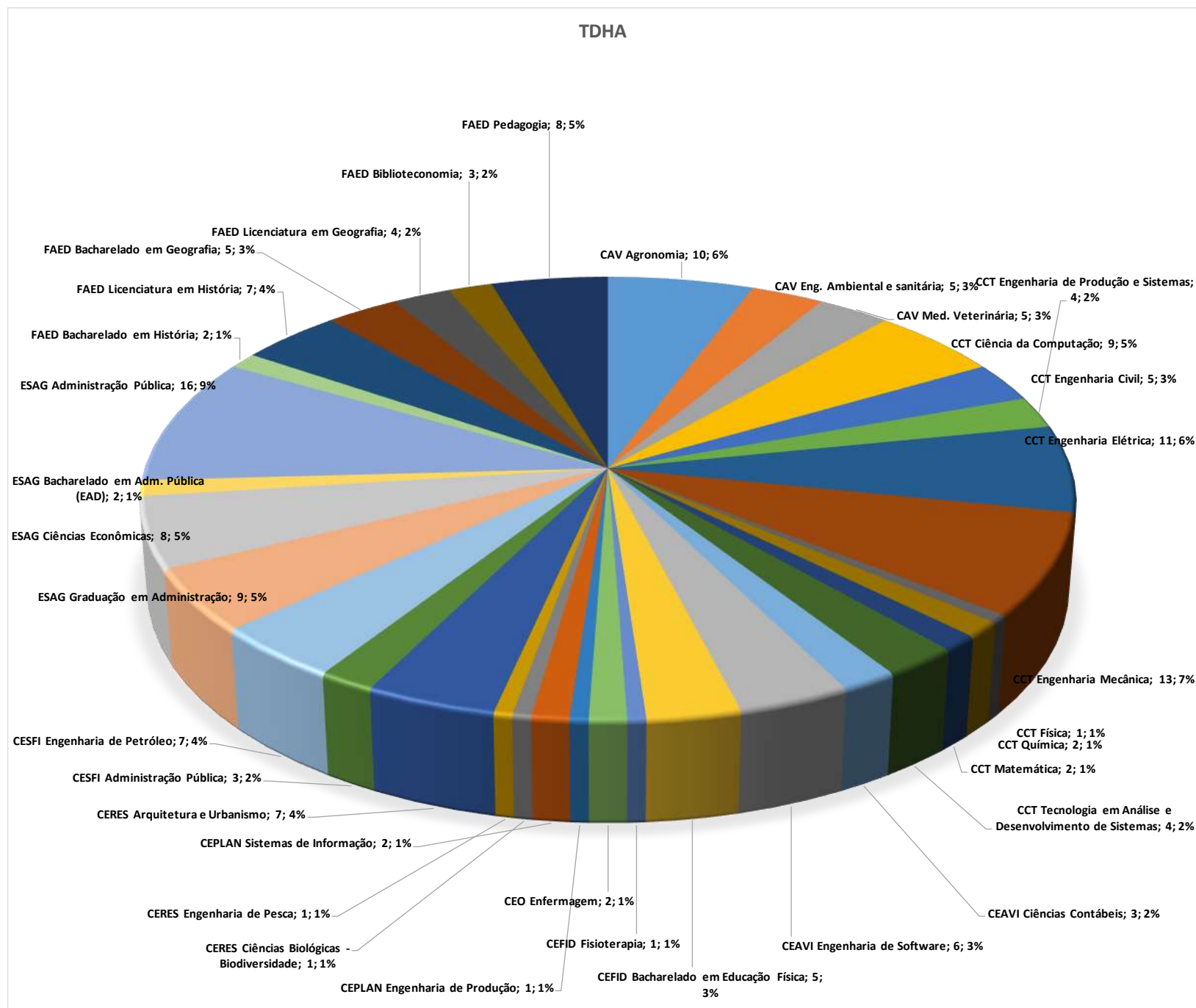
Gráficos Veteranos Autodeclarados 2020.1 por tipos de Deficiência

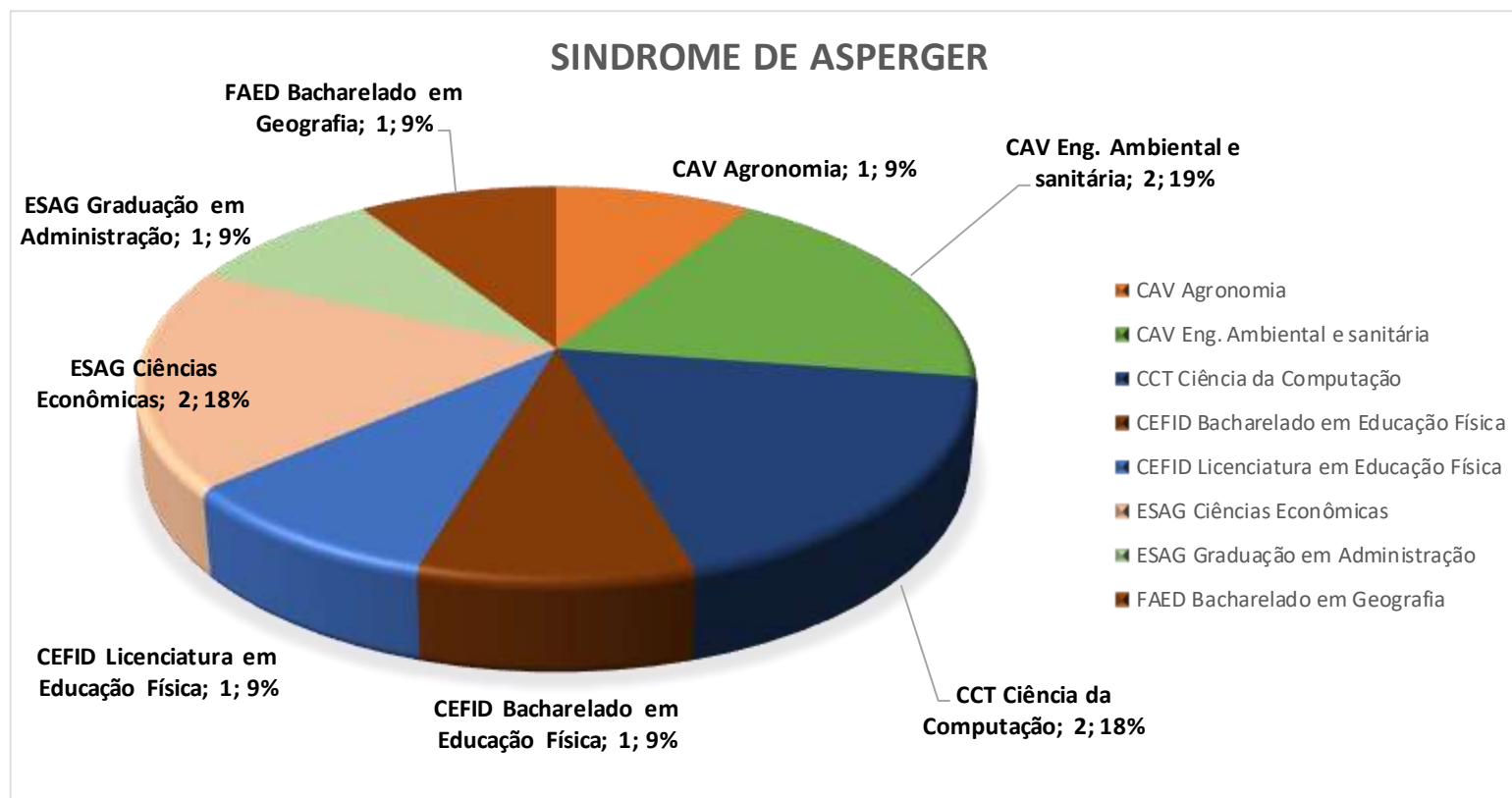


Gráficos Veteranos Autodeclarados 2020.1 por tipos de Deficiência

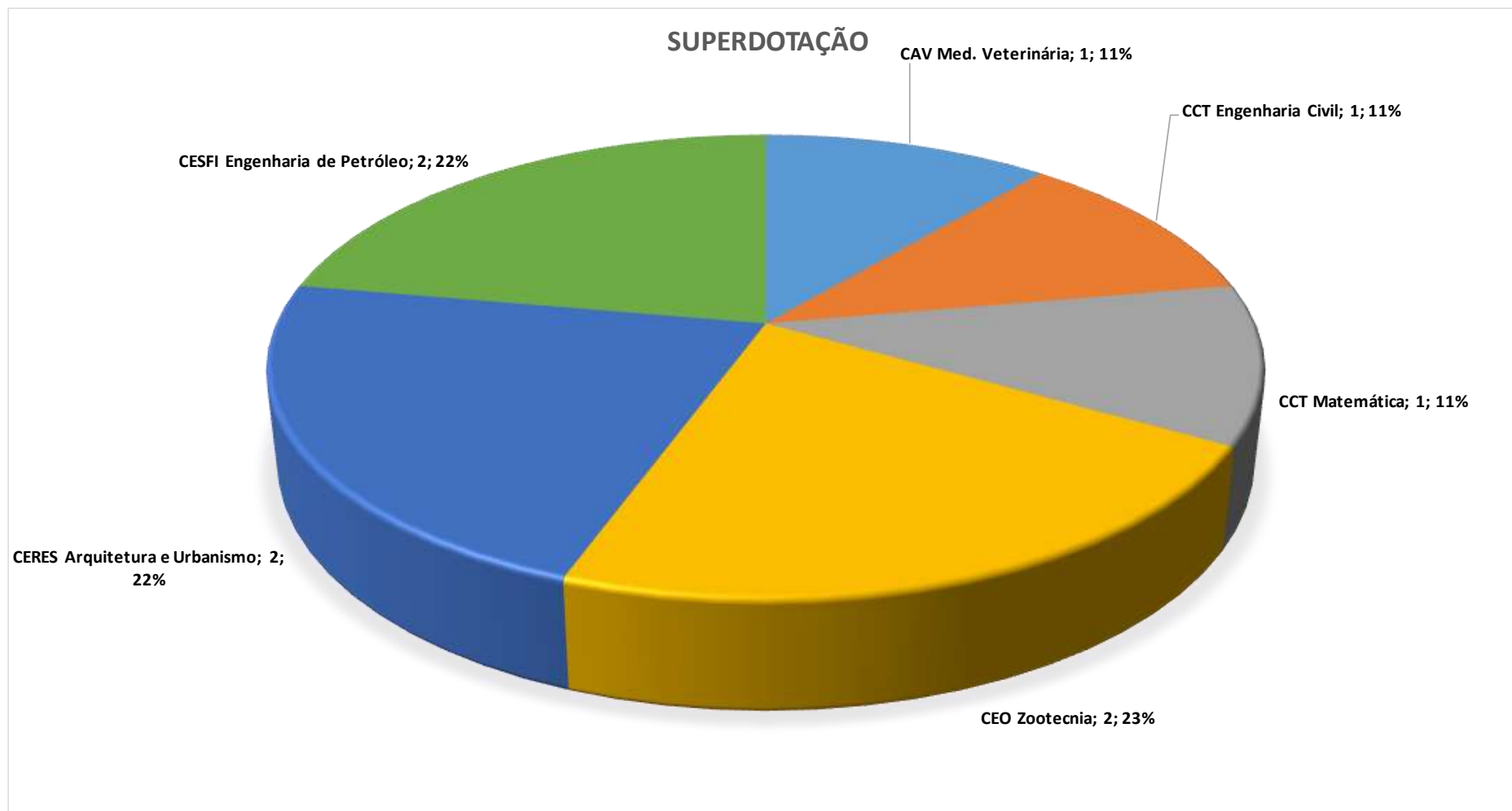


Gráficos Veteranos Autodeclarados 2020.1 por tipos de Deficiência





Gráficos Veteranos Autodeclarados 2020.1 por tipos de Deficiência



Gráficos Veteranos Autodeclarados 2020.1 por tipos de Deficiência

